



ՀՀ ԿԲ դրամավարկային քաղաքականությունը և արտարժույթի շուկաները  
Ամսական տեսություն  
(Օգոստոս 2018թ)



**Հարգելի այցելու,**

ՀՊՏՀ «Ամբերդ» հետազոտական կենտրոնի կողմից ներկայացված Ֆինանսական շուկաների վիճակի և զարգացումների ամսական տեսությունը հրապարակվում է ամսական հաճախականությամբ և իրենից ներկայացնում է ՀՀ ֆինանսական շուկաներում իրականացված գործարքների ամփոփ վերլուծություն: Այն իր մեջ

պարունակում համաշխարհային ապրանքային և ֆինանսական շուկաներում տեղի ունեցած գործընթացների ու միտումների ամփոփ տեղեկատվություն. ՀՀ մակրոտնտեսական հիմնական ամսական ցուցանիշների դիտարկում. ՀՀ ԿԲ կողմից դրամավարկային քաղաքականության ընթացքում իրականացված գործառնությունների վերաբերյալ, ինչպես նաև պետական, կորպորատիվ արժեթղթերի շուկաների և միջբանկային շուկաներում կնքված գործարքների վերաբերյալ ամփոփ վերլուծություն:

ՀՊՏՀ «Ամբերդ» հետազոտական կենտրոնի կողմից համաշխարհային ֆինանսական շուկաների զարգացումների վերլուծության նպատակը այս շուկաներում տեղի ունեցող գործընթացները տեսանելի դաշտում պահելն ու դրանց ազդեցությունը ՀՀ եվրոպարտատոմսերի, ՀՀ ներքին ֆինանսական շուկայի և ընդհանրապես՝ երկրի մակրոտնտեսական վիճակի վրա հասկանալն է, ինչը, նկատի ունենալով ազդեցությունների լազային(ժամանակային առումով խզված) բնույթը, կարևոր է մեր տնտեսության համար ապագա զարգացումների կանխատեսման տեսանկյունից: Մյուս կողմից՝ համաշխարհային կապիտալի շուկաներում ներդրողներ են նաև ՀՀ սուբյեկտները(ԿԲ, կենսաթոշակային ֆոնդեր, այլ ինստիտուտներ և անհատներ), ինչը ևս կարևոր է դարձնում այստեղ ընթացող զարգացումների վերլուծությունը: Այս՝ ամսական պարբերականությամբ հրապարակվող տեսությունը ամփոփում է ՀՀ եվրոպարտատոմսերի, համաշխարհային ապրանքային(մետաղներ, էներգակիրներ, պարենային ապրանքներ), արժույթային(դոլարի ինդեքս, եվրո, ՌԴ ռուբլի) և կապիտալի(զարգացող և զարգացած երկրների ֆոնդային ինդեքսներ և պետական պարտատոմսերի եկամտաբերություններ) շուկաներում տեղի ունեցող զարգացումների վերլուծությունը: Ամսական տեսությունը հիմնվում է Investing.com հարթակի հրապարակած վիճակագրության վրա, իսկ վերլուծությունների հիմքում Reuters գործակալության տեղեկատվական ու վերլուծական հրապարակումներն են և սեփական դիտարկումները: ՀՀ սոցյալ տնտեսական վիճակի հետ կապված հիմնական ցուցանիշների ներկայացումը նպատակ ունի ներկայացնել ՀՀ տնտեսական ակտիվության, տնտեսության հիմնական ճյուղերի զարգացումների, սպառողական և արդյունաբերական գների ինդեքսների, արտաքին ապրանքաշրջանառության և բնակչության միջին ամսական աշխատավարձերի ընդհանուր միտումները, ինչը թույլ է տալիս գնահատել Ֆինանսական շուկաների վրա մակրոտնտեսական և սոցյալ-տնտեսական ընդհանուր վիճակի ազդեցությունները: ՀՀ ԿԲ դրամավարկային քաղաքականության շրջանակներում ներկայացված են ԿԲ կողմից կիրառվող անուղղակի գործիքների կիրառումը, դրանց շրջանակներում իրականացված գործարքները, ինչպես նաև դրամական զանգվածի կառուցվածքը և դրանում իրականացվող փոփոխությունները: ՀՀ արտարժույթի շուկայի հետ կապված ներկայացված են ԱՄՆ դոլարի, եվրոյի, ՌԴ ռուբլու բորսայական, արտաբորսայական, ներբանկային և միջբանկային գործարքները, ինչպես նաև ՀՀ ԿԲ կողմից արտարժույթի շուկայում իրականացված գործառնությունները: Արժեթղթերի շուկայի վերլուծությունը բաղկացած է պետական և կորպորատիվ

արժեթղթերի շուկաների հետ կապված դիտարկումներից: Պետական պարտատոմսերի շուկայի հետ կապված ներկայացվում են առաջնային շուկայում դրանց տեղաբաշխումները, ՀՀ ֆինանսների նախարարության կողմից իրականացվող հետգնումները, բորսայական և արտաբորսայական շուկաներում կնքվող գործարքները, գործակալ բանկերի կողմից բորսայական գնանշումները, ինչպես նաև պետական պարտատոմսերի եկամտաբերության կորերի փոփոխությունները: Կորպորատիվ արժեթղթերի շուկայի հետ կապված ներկայացվում են բորսայական և արտաբորսայական տեղաբաշխումները, բորսայական շուկայում կնքված գործարքները, դրանց շուկա ստեղծողների գնանշումները: Միջբանակային շուկայի վերլուծությունն իրենից ներկայացնում են միջբանակային վարկային, սվոփ և ռեպո շուկաների ամփոփ դիտարկումներ:

Ամբերդ հետազոտական կենտրոնի կողմից ֆինանսական շուկաների վիճակի և զարգացումների վերաբերյալ հրապարակվող ամփոփագրի տեղեկատվական հիմքերն են ՀՀ ֆինանսների նախարարության, ՀՀ Կենտրոնական Բանկի, ՀՀ Ազգային վիճակագրական ծառայության, ՆԱՍԴԱՔ ՕԷՄԷՔՍ Արմենիա ԲԲԸ հրապարակումները և վիճակագրական աղբյուրների բազաները: Ձեզ ներկայացվող վիճակագրական աղյուսակների, գծապատկերների և ներկայացվող տվյալների մի մասը նշված մարմինների կողմից օրական կտրվածքով հրապարակվող տվյալների համախմբման արդյունք են:

Սույն վիճակագրական նյութերը, վերլուծությունները և դիտարկումները ՀՊՏՀ Ամբերդ հետազոտական կենտրոնի մտավոր սեփականությունն են և դրանցից օգտվելու դեպքում հղումը կենտրոնի կայքին պարտադիր է:



**«Ամբերդ» հետազոտական կենտրոն**

Երևան, Նալբանդյան 128, թիվ 3 մասնաշենք Հեռ.՝ (+37410) 593-479 Էլ. փոստ՝ [info@amberd.am](mailto:info@amberd.am)

## Բովանդակություն

Ամփոփում.....	5
1. ՀՀ ԿԲ դրամավարկային քաղաքականություն և դրամավարկային գործառնություններ .....	7
2. Դրամական զանգված և փողի ագրեգատներ .....	11
3. Արտարժույթի շուկաներ.....	13

## Ամփոփում

Ամփոփելով 2018թ. օգոստոս ամսվա ՀՀ կենտրոնական բանկի դրամավարկային քաղաքականության շրջանակներում և արտարժույթային շուկաներում կնքված գործարքներն ու իրադարձությունները՝ առանձնացնեք հետևյալը.

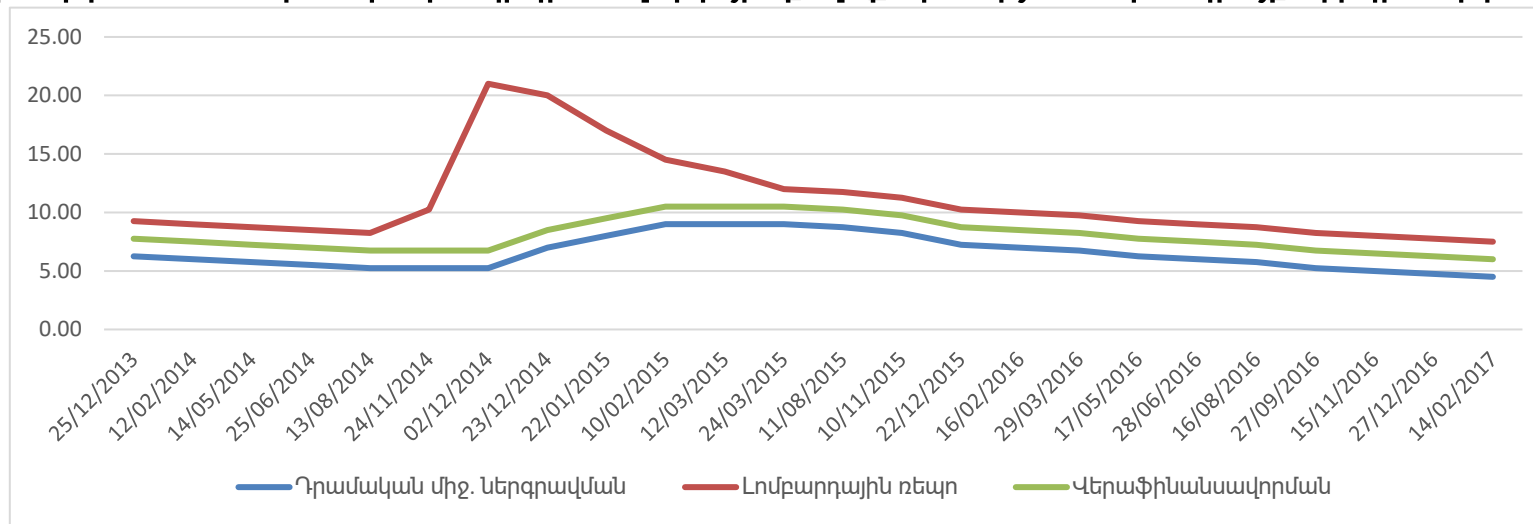
1. 2018թ. օգոստոս ամսվա ընթացքում ՀՀ կենտրոնական բանկը շարունակել է անփոփոխ պահել դրամավարկային քաղաքականության հիմնական տոկոսադրույքները:
2. Ամսվա ընթացքում կնքվել է 5 ռեպո գործարք՝ 261,795,546,301 ՀՀ դրամ ծավալով, ինչպես նաև 1 Լոմբարդային ռեպո գործարք՝ 1 ՀՀ դրամ ծավալով: Նշենք, որ նախորդ ամսվա ընթացքում կնքվել էր 5 ռեպո գործարք, իսկ լոմբարդային ռեպոյով կնքվել էր 6 գործարք: Դրամական միջոցների ներգրավման սակարկությամբ գործարքներ ինչպես նախորդ ամիս, այս ամիս ևս չեն կնքվել: Դրամական միջոցների ներգրավմամբ կնքվել է 4 գործարք՝ 92,100,000,000 ՀՀ դրամ գումարային ծավալով, ինչը նախորդ ամսվա համեմատ աճել է շուրջ 3,7 անգամ:
3. Դրամավարկային քաղաքականության շրջանակներում կնքվող գործարքների արդյունքում ՀՀ կենտրոնական բանկը նպաստել է իրացվելիության ավելացմանը: ՀՀ կենտրոնական բանկի օգոստոս ամսվա գործարքների արդյունքում էական տատանումներով հանդերձ փողի բազան ամսվա վերջին սկզբի համեմատ աճել է 2.2 տոկոսով: Փողի բազայի կառուցվածքում շուրջ 52 տոկոսը եղել է ԿԲ-ից դուրս կանխիկ դրամը, ինչը նախորդ ամսվա համեմատ գրեթե չի փոխվել:
4. Արտարժույթի բորսայական շուկայում 2018թ. Օգոստոս ամսվա ընթացքում կնքվել է մեկ գործարք՝ 483.5 ՀՀ դրամ միջին կշռված փոխարժեքով:
5. Օգոստոս ամսվա ընթացքում արտարժույթի Ներբանկային շուկայում գնվել է 362,931,735 ԱՄՆ դոլար՝ 481.70 դրամ ԱՄՆ մեկ դոլարի դիմաց միջին փոխարժեքով, եւ վաճառվել է 401,882,892 ԱՄՆ դոլար՝ 483,02 դրամ ԱՄՆ մեկ դոլարի դիմաց միջին փոխարժեքով: Ընդ որում, միջին կշռված փոխարժեքի 0.95 տոկոս աճի պայմաններում օգոստոս ամսին հուլիս ամսվա համեմատ ԱՄՆ դոլարի առքը նվազել է 6.72 տոկոսով, իսկ վաճառքը նվազել է 6,28 տոկոսով:
6. Օգոստոս ամսվա ընթացքում արտարժույթի միջբանկային շուկայում գնվել և վաճառվել է 34,450,000 դոլար՝ 482,93 դրամ մեկ ԱՄՆ դոլարի դիմաց միջին փոխարժեքով: Հուլիս ամսվա համեմատ օգոստոս ամսին գործարքների ծավալն նվազել է 30.54 տոկոսով, իսկ միջին փոխարժեքը աճել է 0,26 տոկոսով:

7. Օգոստոս ամսվա ընթացքում արտարժույթի Ներքանկային շուկայում գնվել է 53,909,427 Եվրո՝ 554,29 դրամ մեկ Եվրոյի դիմաց միջին փոխարժեքով, եւ վաճառվել 87,247,223 Եվրո՝ 558.81 դրամ մեկ Եվրոյի դիմաց միջին փոխարժեքով: Ընդ որում առքի միջին կշռված փոխարժեքի 6 տոկոս նվազելու պայմաններում հուլիսամսվա համեմատ օգոստոս ամսին Եվրոյով առքի գործառնությունների ծավալը նվազել է 7.16 տոկոսով՝ 1.05 տոկոս փոխարժեքի նվազման պայմաններում, իսկ վաճառքի միջին կշռված փոխարժեքի 5տոկոս նվազման պայմաններում հուլիս ամսվա համեմատ օգոստոս ամսին Եվրոյով վաճառքի գործառնությունների ծավալը աճել է 3.52 տոկոսով 0.87 փոխարժեքի նվազման դեպքում:
8. Օգոստոս ամսվա ընթացքում արտարժույթի Ներքանկային շուկայում գնվել է 7,154,761,062 ռուբլի 7,24 դրամ մեկ ռուբլու դիմաց միջին փոխարժեքով, եւ վաճառվել է 3,116,527,429 ռուբլի 7,32 դրամ մեկ ռուբլու դիմաց միջին փոխարժեքով: Հուլիս ամսվա համեմատ օգոստոս ամսին Ռուբլով առքի գործառնությունների ծավալը աճել է 2.84 տոկոսով շուրջ 4.94 տոկոս փոխարժեքի նվազման պայմաններում, իսկ վաճառքի գործառնությունների ծավալը աճել է 19.78 տոկոսով 5.06 տոկոս փոխարժեքի նվազման դեպքում:

## 1. ՀՀ ԿԲ դրամավարկային քաղաքականություն և դրամավարկային գործառնություններ

2018թ. օգոստոս ամսվա ընթացքում ՀՀ կենտրոնական բանկի կողմից իրականացվել են բաց շուկայական գործառնություններ, կիրառվել են մշտական հնարավորության գործիքներ, մինչդեռ դրամավարկային քաղաքականության հիմնական տոկոսադրույքները մնացել են անփոփոխ: Տոկոսադրույքների փոփոխության դինամիկան 2013-2018թթ. ցույց տանք գծապատկերի միջոցով.

Գծապատկեր 1. ՀՀ կենտրոնական բանկի դրամավարկային քաղաքականության տոկոսադրույքների դինամիկան 2013-2018թթ.

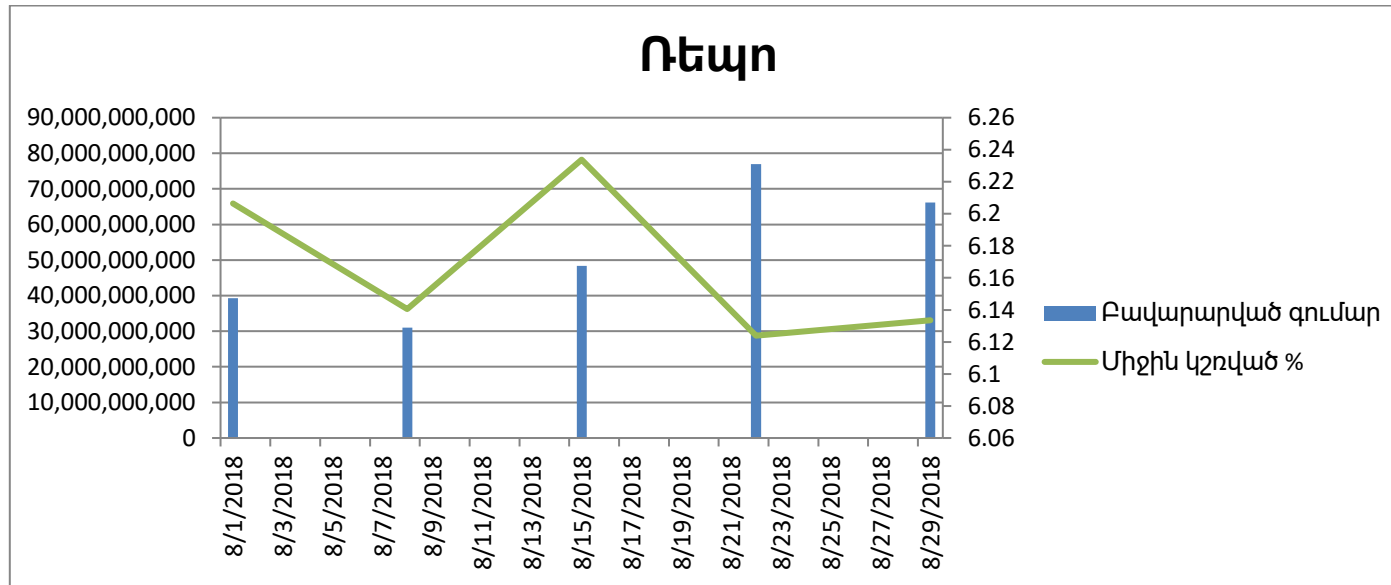


2018թ. օգոստոս ամսվա ընթացքում ՀՀ կենտրոնական բանկը դրամավարկային քաղաքականության իրականացման շրջանակներում դրամավարկային քաղաքականության տոկոսադրույքները չի փոփոխել: 2018թ. օգոստոսի վերջի դրությամբ սահմանված են եղել դրամավարկային քաղաքականության հետևյալ տոկոսադրույքները՝

- դրամական միջոցների ներգրավման տոկոսադրույք - 4,5%,
- լոմբարդային ռեպո տոկոսադրույք - 7,5%,
- վերաֆինանսավորման տոկոսադրույք - 6%:

2018թ. օգոստոս ամսվա ընթացքում ՀՀ կենտրոնական բանկը դրամավարկային քաղաքականության շրջանակներում իրականացրել է հիմնականում իրացվելիության ավելացմանը միտված բաց շուկայական գործառնություններ: Այսպես, 2018թ. օգոստոս ամսվա ընթացքում ռեպո գործիքով կնքվել է 5 գործարք 261,795,546,301 ՀՀ դրամ ծավալով, մինչդեռ դրամական միջոցների սակարկության գործարքներ ընդհանրապես չեն կնքվել: Միաժամանակ նշենք, որ նախորդ ամսվա ընթացքում կնքվել էր ևս 4 ռեպո գործարք 185,700,000,000 ՀՀ դրամ ծավալով: 2018թ. օգոստոս ամսվա ընթացքում ՀՀ Կենտրոնական բանկի կողմից բաց շուկայական գործառնությունների շրջանակներում կազմակերպած գործառնությունների արդյունքները ներկայացնենք աղյուսակի միջոցով.

Գժապատկեր 2. 2018թ. օգոստոս ամսվա ընթացքում իրականացված բաց շուկայական գործառնությունները



Դիտարկվող ժամանակահատվածում բաց շուկայական գործառնությունների շրջանակներում դրամական միջոցների ներգրավման սակարկությունների գործարքներ ընդհանրապես չեն կնքվել:

Բաց շուկայական գործառնությունների շրջանակներում իրականացված ռեպո գործարքների ժամկետայնությունը եղել է 7 օր:

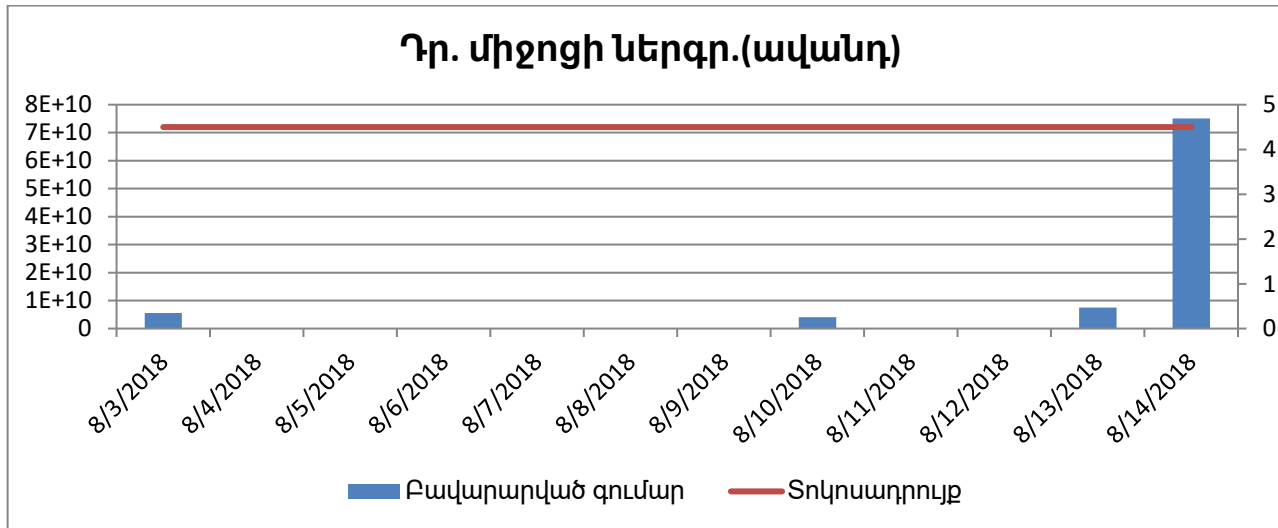


Դիտարկվող ժամանակաշրջանում կնքվել է 5 ռեպո գործարք 261,795,546,301 ՀՀ դրամ ծավալով, 6.17 միջին կշռված տոկոսադրույքներով: Հարկ է նշել նաև, որ առաջարկված գումարը 2.22 տոկոսով գերազանցել է բավարարված ծավալին: Օգոստոսի գործարքին մասնակցել են 1, իսկ մյուս գործարքներին գործարքներին 4 -8 մասնակիցներ:

Ընդհանուր առմամբ 2018թ. օգոստոս ամսին ՀՀ ԿԲ-ն բաց շուկայական գործառնություններ իրականացնելիս նպաստել է իրացվելիության -ի ավելացմանը:

2018թ. օգոստոս ամսվա ընթացքում կիրառվել են ինչպես լոմբարդային ռեպո (նպաստում է իրացվելիության ավելացմանը) այնպես էլ դրամական միջոցների ներգրավման (նպաստում է իրացվելիության կրճատմանը) գործարքներ: Ամսվա ընթացքում կնքվել է լոմբարդային ռեպո գործիքի կիրառմամբ 1 գործարք՝ 1 ՀՀ դրամ գումարային ծավալով (ինչը թերևս դիրքի ճշգրտման արդյունք է), իսկ դրամական միջոցների ներգրավման գործիքի կիրառմամբ 4 գործարք՝ 92,100,000,000 ՀՀ դրամ գումարային ծավալով: Համեմատելով հուլիս ամսվա համապատասխան ցուցանիշների հետ՝ նշենք, որ դրամական միջոցների ներգրավման գործարքների ծավալը աճել է շուրջ 3,7 անգամ, իսկ լոմբարդային ռեպո գործարքների ծավալը ըստ երևույթին զրոյացել է:

**Գծապատկեր 3. 2018թ. օգոստոս ամսվա ընթացքում մշտական հնարավորության գործիքներով իրականացված գործառնությունները**



Բոլոր տեսակի գործարքների ժամկետը կազմել է 1 օր: Մասնակիցների առավելագույն քանակն արձանագրվել է օգոստոսի 14-ին՝ դրամական միջոցների ներգրավման շրջանակներում. գործարքին մասնակցել են 11 մասնակիցներ: Ամսվա ընթացքում տեղի ունեցած մնացած գործարքներին մասնակցել են 1-3 մասնակիցներ:

Դիտարկվող ժամանակահատվածում դրամական միջոցների ներգրավման գործարքները կնքվել են 4,50 տոկոսով: Համեմատելով նախորդ ամսվա հետ՝ նշենք, դրամական միջոցների ներգրավման տոկոսադրույքները նախորդ ամսվա համեմատ չեն փոխվել:

Օգոստոս ամսվա ընթացքում դրամական միջոցների ներգրավման գործարքների առավելագույն ծավալն արձանագրվել է օգոստոսի 14-ին՝ 75,100,000,000 ՀՀ դրամ:

Լոնբարդային ռեպո գործիքի կիրառմամբ կնքվել է 1 գործարք՝ 1 ՀՀ դրամ ծավալով՝ 7,5 տոկոս միջին կշռված տոկոսադրույքով:

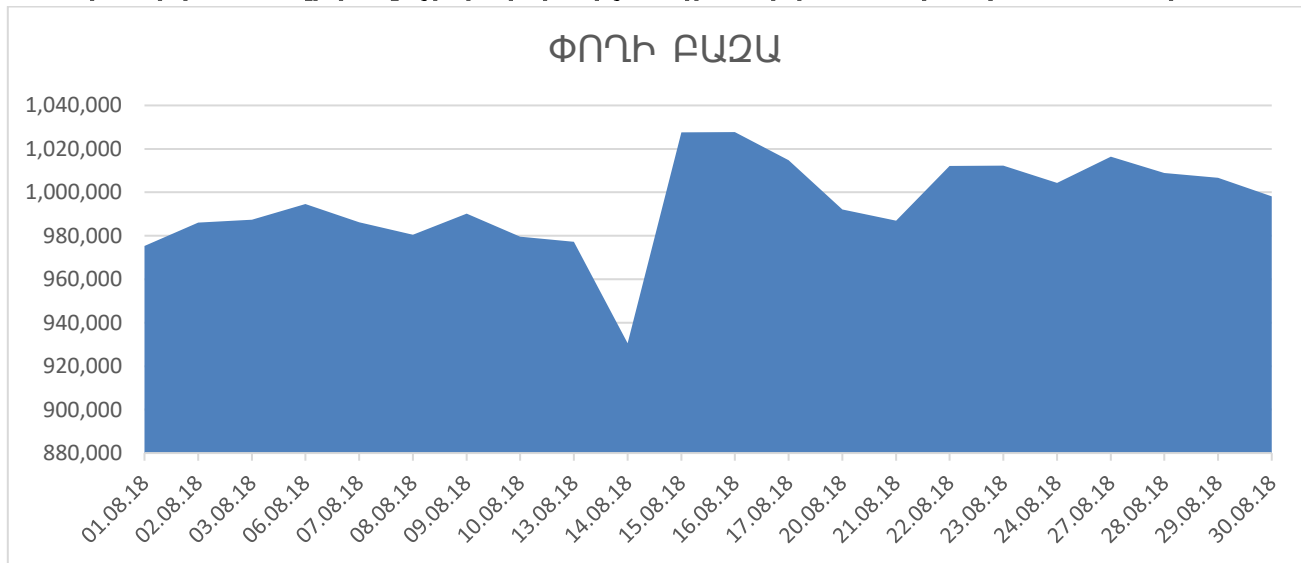
Դրամական միջոցների ավելցուկների և պակասուրդների նման տատանումները առևտրային բանկերի մոտ հիմնականում պայմանավորված են պահուստավորման փոփոխությամբ և ՀՀ առևտրային բանկերի իրացվելիության ավելցուկով:

2018թ. օգոստոս ամսվա ընթացքում ՀՀ ԿԲ-ն մշտական հնրավորության գործիքների միջոցով նպաստել է իրացվելիության կրճատմանը:

## 2. Դրամական զանգված և փողի ագրեգատներ

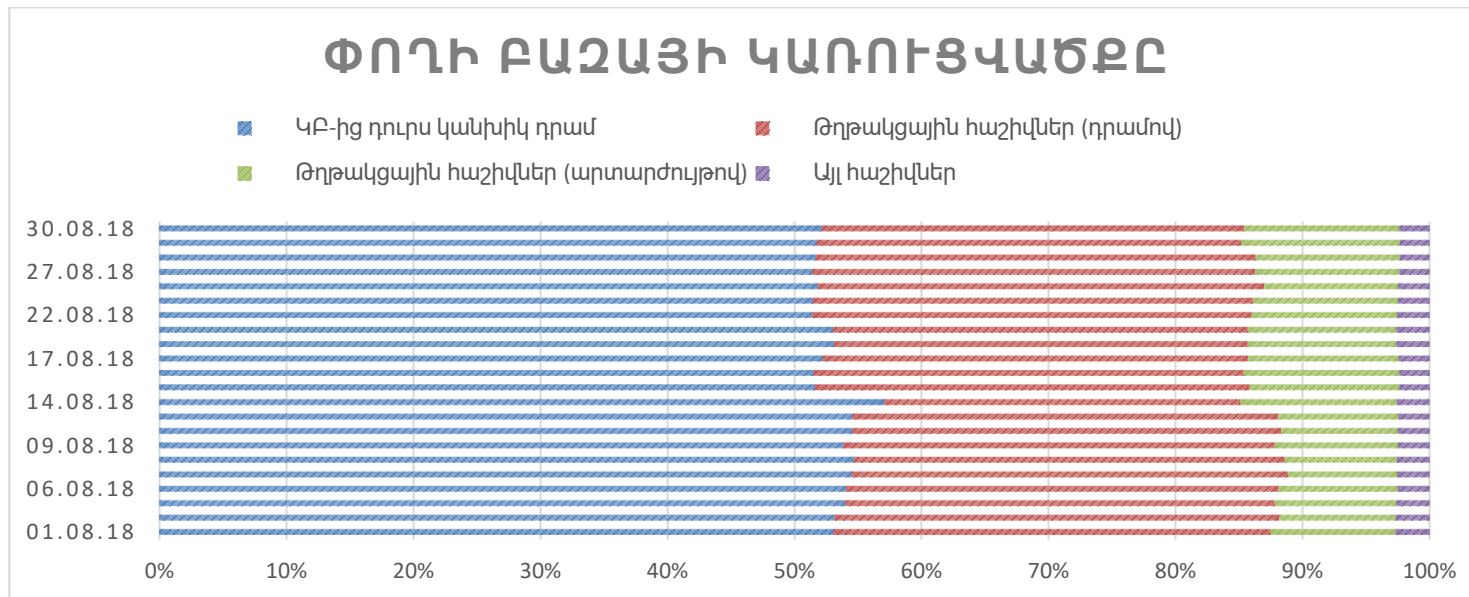
2018թ. օգոստոս ամսվա ընթացքում փողի բազան էական տատանումներով հանդերձ, դրսևորել է հիմնականում աճման միտում: Օգոստոս ամսվա սկիզբը նշանավորվել է փողի բազայի որոշակի աճով, որը տևել է մինչև օգոստոսի 6-ը, ինչի արդյունքում փողի բազան աճել է 1.11 տոկոսով: Հետագա օրերի ընթացքում փողի բազան կտրուկ անկումներ է ունեցել և օգոստոսի 14-ին հասել է ժամանակահատվածի նվազագույն մեծությանը: Օգոստոսի 14-ին փողի բազան օգոստոսի 6-ի նկատմամբ նվազել է 5.6 տոկոսով: Հաջորդ օրը փողի բազան կտրուկ աճել է 10.4 տոկոսով՝ արձանագրելով ամսվա առավելագույն մեծությունը: Այնուհետև փողի բազան որոշակի տատանումներով հանդերձ հիմնականում նվազման միտում է դրսևորել, այնուամենայնիվ, ամսվա վերջին փողի բազայի մեծությունը գերազանցել է ամսվա սկզբի մեծությանը 2.3 տոկոսով: Փոփոխություններն հիմնականում պայմանավորված են եղել առևտրային բանկերի ՀՀ կենտրոնական բանկում բացված թղթակցային հաշիվների մնացորդների փոփոխություններով, ինչպես նաև ԿԲ վարվող դրամավարկային քաղաքականությամբ:

Գծապատկեր 4. Փողի բազայի փոփոխության դինամիկան 2018թ. օգոստոս ամսին



Կառուցվածքային առումով փողի զանգվածի մեջ հիմնական տեսակարար կշիռը կազմել է ԿԲ-ից դուրս կանխիկ դրամը՝ դիտարկվող ժամանակաշրջանում տատանվելով 51-ից 57 տոկոսի սահմաններում: Փողի բազայի կառուցվածքում զգալի է նաև ՀՀ դրամով թղթակցային հաշիվների տեսակարար կշիռը: Վերջինս օգոստոս ամսվա ընթացքում տատանվել է 28-ից 35 տոկոսի սահմաններում: Արտարժույթով թղթակցային հաշիվների և այլ հաշիվների տեսակարար կշիռը փողի բազայի կառուցվածքում համեմատաբար փոքր է: Օգոստոսի 30-ի դրությամբ արտարժույթային հաշվի տեսակարար կշիռը կազմել է 12.2%, իսկ այլ հաշիվների տեսակարար կշիռը 2.4%: Ինչ վերաբերում է ՀՀ դրամով թղթակցային հաշիվներին և ՀՀ ԿԲ-ից դուրս կանխիկ դրամի տեսակարար կշիռներին, ապա վերջիններս նույն օրվա դրությամբ կազմել են համապատասխանաբար 52.2% և 33.3%:

Գծապատկեր 5. Դրամական զանգվածի կառուցվածքը 2018թ. օգոստոս ամսին



### 3. Արտարժույթի շուկաներ

#### Արտարժույթի բորսայական շուկա

Արտարժույթի բորսայական շուկայում 2018թ. Օգոստոս ամսվա ընթացքում կնքվել է մեկ գործարք՝ 483.5 ՀՀ դրամ միջին կշռված փոխարժեքով:

Աղյուսակ 3.

Արտարժույթի բորսայական շուկան 2018թ. Օգոստոս ամսին

Օր	ՄԻՋ	ԲԱՑ	ՓԱԿ	ԱՌԱՎ	ՆՎԱԶ	ՊՀԶ	ՄԻՋԲԱՆԿ. ԱՌՔ	ԱՌԶ	ՄԻՋԲԱՆԿ. ՎԱՃԱՌՔ	ԳՈՐԾ	ԾԱՎԱԼ
29-08-18	483.5	483.5	483.5	483.5	483.5	-	483.81	-	483.81	1	4,835,000.00

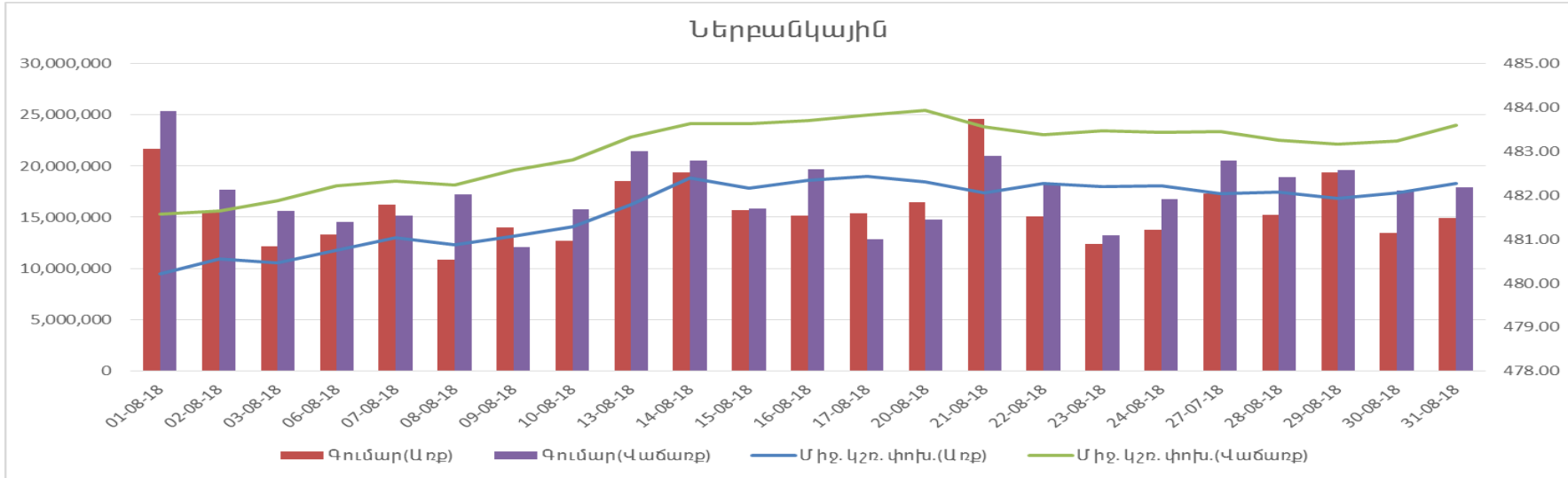
#### Արտարժույթի արտաբորսայական շուկաներ

Արտարժույթի արտաբորսայական շուկայում օգոստոս ամսին գործարքներ են կնքվել ԱՄՆ դոլարով, Եվրոյով և Ռուբլիով:

##### ԱՄՆ դոլար

Օգոստոս ամսվա ընթացքում արտարժույթի Ներքանկային շուկայում գնվել է 362,931,735 ԱՄՆ դոլար՝ 481.70 դրամ ԱՄՆ մեկ դոլարի դիմաց միջին փոխարժեքով, եւ վաճառվել է 401,882,892 ԱՄՆ դոլար՝ 483,02 դրամ ԱՄՆ մեկ դոլարի դիմաց միջին փոխարժեքով: Ընդ որում, միջին կշռված փոխարժեքի 0.95 տոկոս աճի պայմաններում օգոստոս ամսին հուլիս ամսվա համեմատ ԱՄՆ դոլարի առքը նվազել է 6.72 տոկոսով, իսկ վաճառքը նվազել է 6,28 տոկոսով:

**Գծապատկեր 4 . 2018թ. Օգոստոս ամսին Ներբանկային արժույթային շուկայում ԱՄՆ դոլարով գործարքների ծավալը և փոխարժեքը**

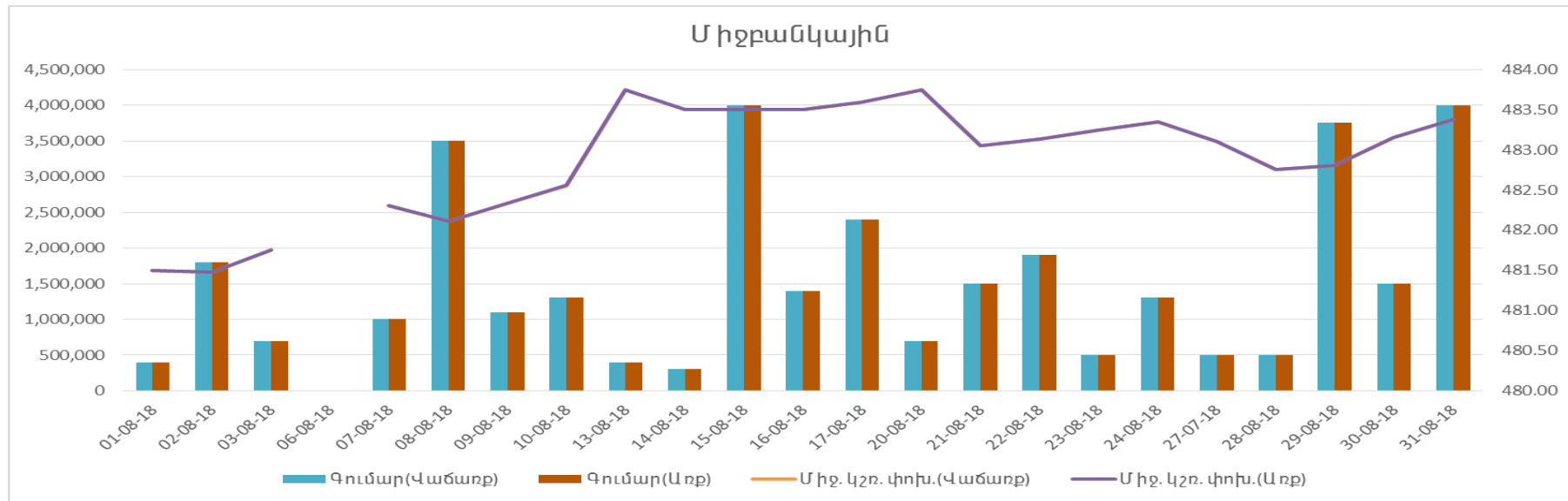


Օգոստոս ամսվա ընթացքում ԱՄՆ դոլարի փոխարժեքը դրսևորել է հիմնականում անկայուն միտում, մասնավորապես, առքի փոխարժեքը ամսվա վերջին ամսվա սկզբի համեմատ աճել է 0.43 տոկոսով, իսկ վճառքի փոխարժեքը չի փոխվել: ԱՄՆ դոլարի փոխարժեքի անկայունությունը, ըստ երևույթին, պայմանավորված է ՌԴ Ռուբլու ԱՄՆ դոլարի նկատմամբ ամրապնդմամբ և ՀՀ տնտեսության ՌԴ արժույթից կախվածությամբ: Դիտարկվող ժամանակաշրջանում արտարժույթի առքուվճառքի սարեդը տատանվել է 1.10 (օգոստոսի 2)-ից 1.63(օգոստոսի 20)- ի միջև:

Ինչ վերաբերում է Առքի և Վճառքի գործարքների ծավալին, օգոստոս ամսին ԱՄՆ դոլար ավելի շատ վճառվել է, քան գնվել: Գործարքների ծավալները անկայուն միտում են դրսևորել ամսվա ընթացքում, մասնավորապես, առքի գործարքների ծավալները տատանվել են 10813,158 (օգոստոսի 8) ԱՄՆ դոլարից մինչև 24596,028 (օգոստոսի 21) ԱՄՆ դոլարի սահմաններում, իսկ վճառքի գործարքի ծավալները տատանվել են 12078,512 (օգոստոսի 9) ԱՄՆ դոլարից 25307,552 (օգոստոսի 1) ԱՄՆ դոլարի սահմաններում:

Օգոստոս ամսվա ընթացքում արտարժույթի միջբանկային շուկայում գնվել և վաճառվել է 34,450,000 դոլար՝ 482,93 դրամ մեկ ԱՄՆ դոլարի դիմաց միջին փոխարժեքով: Հուլիս ամսվա համեմատ օգոստոս ամսին գործարքների ծավալն նվազել է 30.54 տոկոսով, իսկ միջին փոխարժեքը աճել է 0,26 տոկոսով:

**Գծապատկեր 5. 2018թ. օգոստոս ամսին միջբանկային արժույթային շուկայում ԱՄՆ դոլարով գործարքների ծավալը և փոխարժեքը**

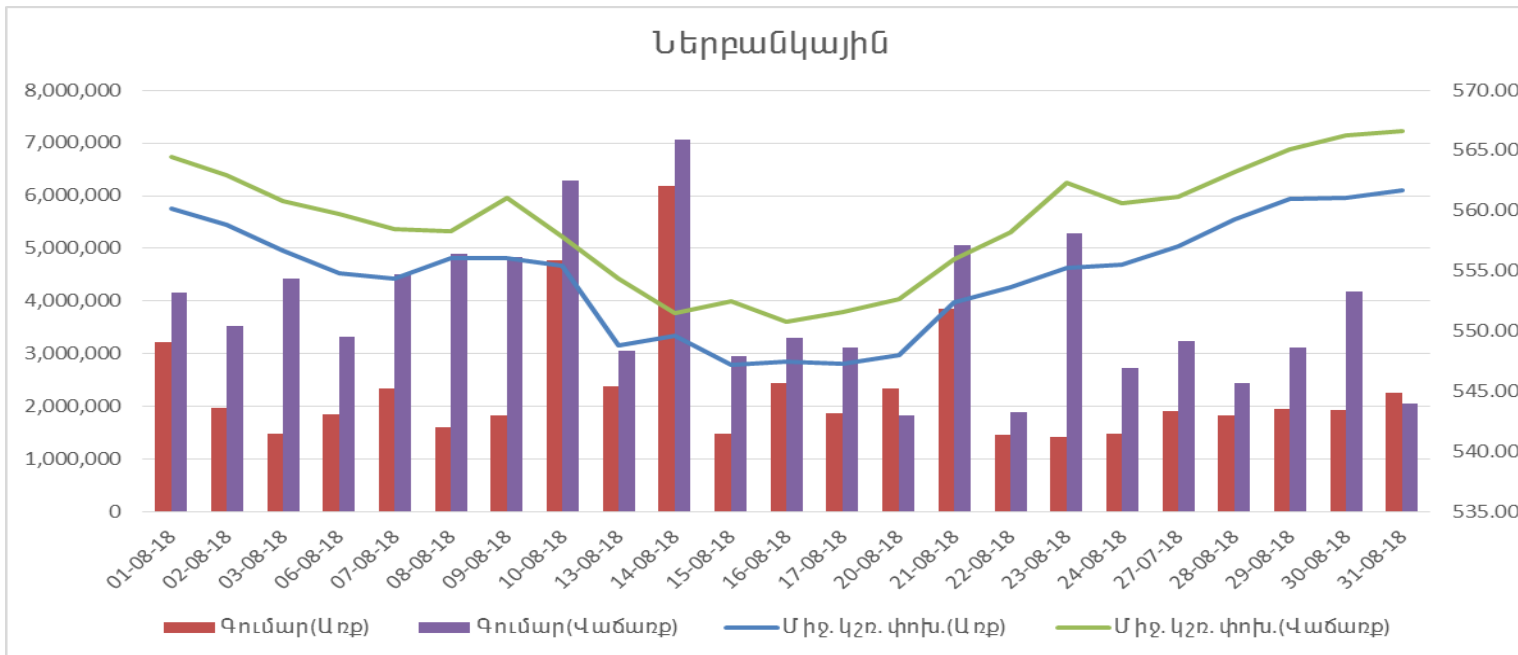


Միջբանկային արտարժույթային շուկայում ամենաշատ ԱՄՆ դոլար գնվել և վաճառվել է օգոստոսի 15-ին՝ 4,000,000 ԱՄՆ դոլար՝ 483,50 դրամ՝ ԱՄՆ մեկ դոլարի դիմաց միջին փոխարժեքով: Ամենաքիչը գնվել և վաճառվել է օգոստոսի 14-ին՝ 300,000 ԱՄՆ դոլար՝ 483,50 դրամ՝ ԱՄՆ դոլարի դիմաց միջին փոխարժեքով:

## Եվրո

Օգոստոս ամսվա ընթացքում արտարժույթի Ներբանկային շուկայում գնվել է 53,909,427 Եվրո՝ 554,29 դրամ մեկ Եվրոյի դիմաց միջին փոխարժեքով, եւ վաճառվել 87,247,223 Եվրո՝ 558.81 դրամ մեկ Եվրոյի դիմաց միջին փոխարժեքով: Ընդ որում առքի միջին կշռված փոխարժեքի 6 տոկոս նվազելու պայմաններում հուլիսամսվա համեմատ օգոստոս ամսին Եվրոյով առքի գործառնությունների ծավալը նվազել է 7.16 տոկոսով՝ 1.05 տոկոս փոխարժեքի նվազման պայմաններում, իսկ վաճառքի միջին կշռված փոխարժեքի 5տոկոս նվազման պայմաններում հուլիս ամսվա համեմատ օգոստոս ամսին Եվրոյով վաճառքի գործառնությունների ծավալը աճել է 3.52 տոկոսով 0.87 փոխարժեքի նվազման դեպքում:

Գծապատկեր 6. 2018թ. Օգոստոս ամսին Ներբանկային արժույթային շուկայում Եվրոյով գործարքների ծավալը և փոխարժեքը





Օգոստոս ամսվա ընթացքում Եվրոյի փոխարժեքը էականորեն տատանվել է, մասնավորապես, առքի փոխարժեքը ամսվա վերջին ամսվա սկզբի դրությամբ աճել է 0,28 տոկոսով (560,16 ՀՀ դրամից դառնալով 561,75 ՀՀ դրամ), իսկ վաճառքի փոխարժեքը նույն ժամանակաշրջանի ընթացքում աճել է 0,38 տոկոսով (564,44 ՀՀ դրամից դառնալով 566,58 ՀՀ դրամ): Դիտարկվող ժամանակաշրջանում արտարժույթի առքուվաճառքի սպրեդը տատանվել է 1,92 (օգոստոսի 14)- ից 7.01(օգոստոսի 23)-ի միջև: Փոխարժեքը ամսվա ընթացքում դրսևորել է անկայուն միտում: Օգոստոսի 31-ի դրությամբ առքի փոխարժեքը կազմել է 561.75 վաճառքինը՝ 566,58ՀՀ դրամ:

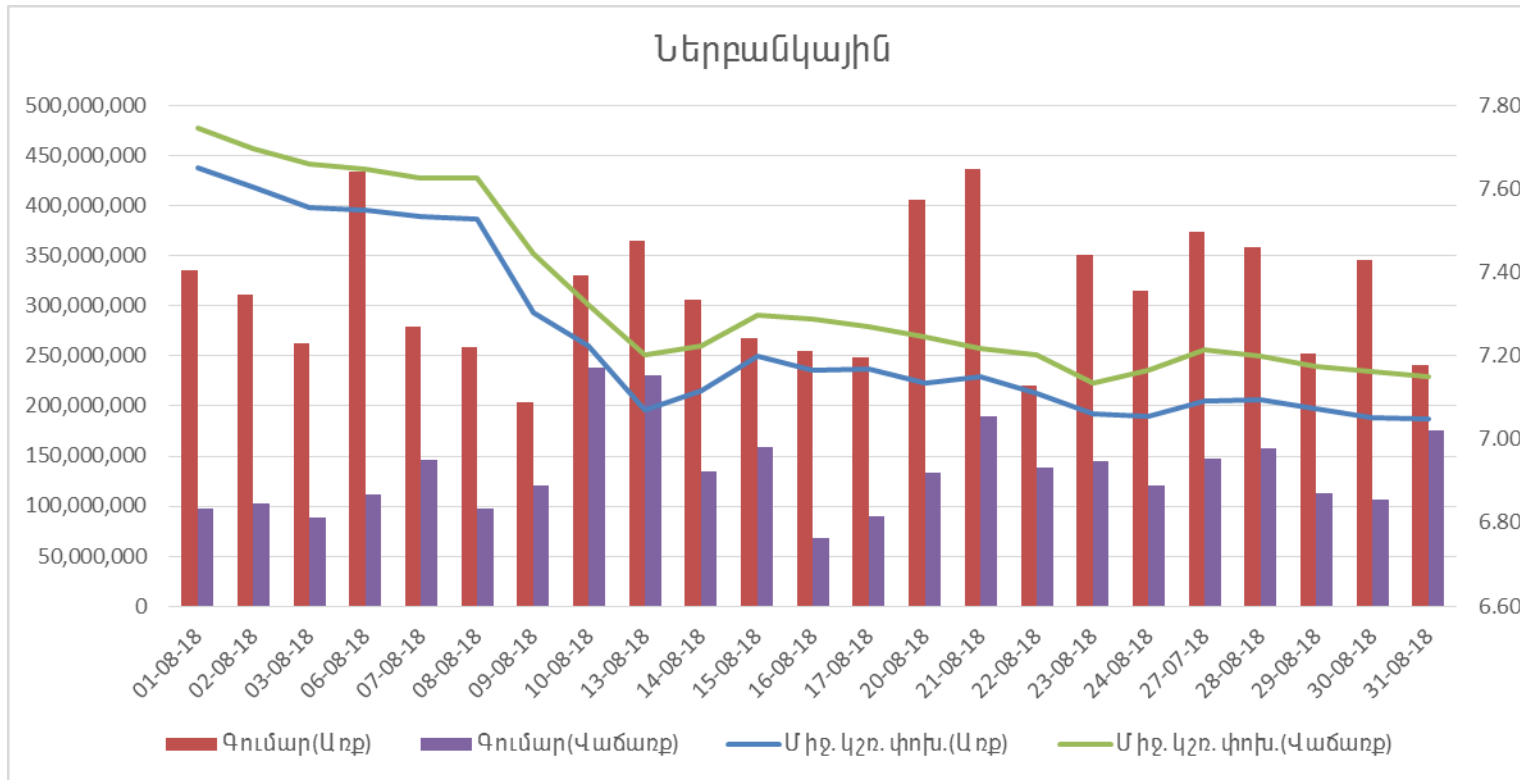
Ինչ վերաբերում է առքի և վաճառքի գործարքների ծավալին, ապա Եվրո ավելի շատ վաճառվել է, քան գնվել, ընդ որում, վաճառքի ծավալը շուրջ 1.6 անգամ մեծ է եղել առքի ծավալից: Առքի առավելագույն ծավալը արձանագրվել են օգոստոսի 14-ին՝ 6,181,685 Եվրո (549,60 փոխարժեքով), իսկ վաճառքինը ևս արձանագրվել է օգոստոսի 14-ին՝ 7,054,873 Եվրո(551,52 փոխարժեքով): Ինչ վերաբերում է գործարքի նվազագույն ծավալներին, ապա ամենաքիչ Եվրոն գնվել է օգոստոսի 23-ին՝ 1,426,293 Եվրո (555,29 փոխարժեքով) և ամենաքիչը վաճառվել է օգոստոսի 20-ին՝ 1,821,860 (552,64 փոխարժեքով):

Արտարժույթի միջբանկային շուկայում օգոստոս ամսվա ընթացքում Եվրոյով գործարքներ չեն եղել:

## ՌԴ Ռուբլի

Օգոստոս ամսվա ընթացքում արտարժույթի Ներբանկային շուկայում գնվել է 7,154,761,062 ռուբլի 7,24 դրամ մեկ ռուբլու դիմաց միջին փոխարժեքով, եւ վաճառվել է 3,116,527,429 ռուբլի 7,32 դրամ մեկ ռուբլու դիմաց միջին փոխարժեքով: Հուլիս ամսվա համեմատ օգոստոս ամսին Ռուբլով առքի գործառնությունների ծավալը աճել է 2.84 տոկոսով շուրջ 4.94 տոկոս փոխարժեքի նվազման պայմաններում, իսկ վաճառքի գործառնությունների ծավալը աճել է 19.78 տոկոսով 5.06 տոկոս փոխարժեքի նվազման դեպքում:

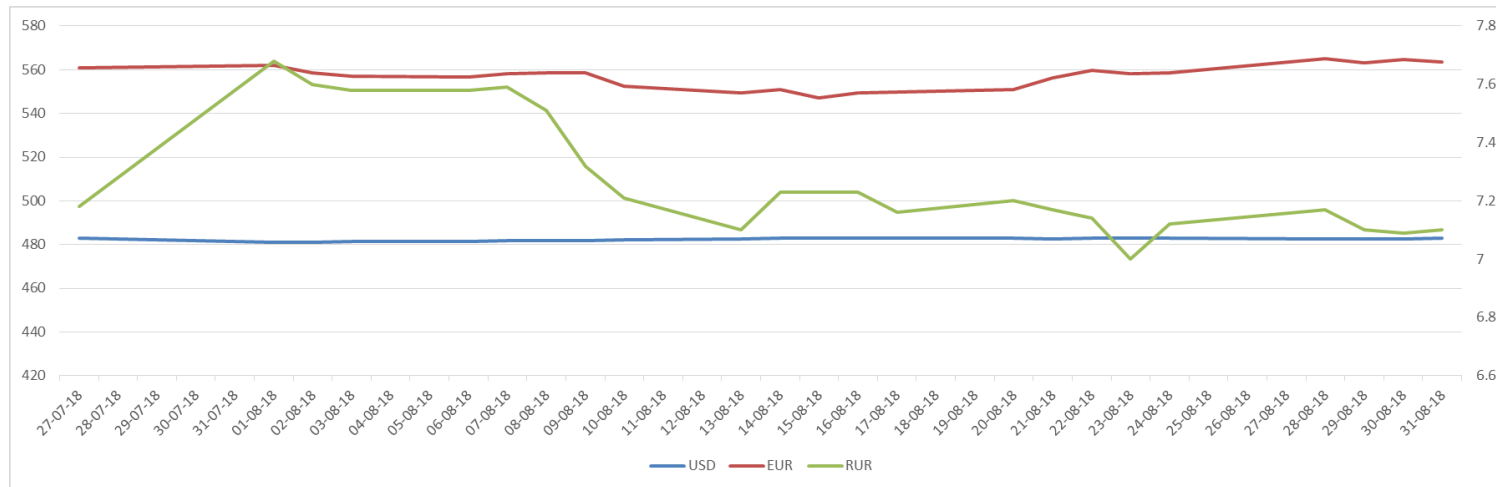
Գծապատկեր 7. 2018թ. Օգոստոս ամսին Ներբանկային արժույթային շուկայում Ռուբլիով գործարքների ծավալը և փոխարժեքը



Օգոստոս ամսվա ընթացքում Ռուբլու փոխարժեքը դրսևորել է անկայուն միտում, մասնավորապես, առքի փոխարժեքը ամսվա վերջին ամսվա սկզբի համեմատ նվազել է 7.88%-ով (7,65 << դրամից դառնալով 7,05 << դրամ), իսկ վաճառքի փոխարժեքը նույն ժամանակաշրջանի ընթացքում նվազել է 7.67%-ով(7,74 << դրամից դառնալով 7,15 << դրամ): Դիտարկվող ժամանակաշրջանում արտարժույթի առքուվաճառքի սպրեդը տատանվել է 0,07(օգոստոսի 21)- ից 0,14 (օգոստոսի 9) - ի միջև:

Ինչ վերաբերում է առքի և վաճառքի գործարքների ծավալներին, ապա Ռուբլի ավելի շատ գնվել է, քան վաճառվել: Առքի առավելագույն ծավալը արձանագրվել օգոստոսի 21-ին՝ 436,403,946 Ռուբլի (7,15 ՀՀ դրամ փոխարժեքով), իսկ առավելագույն վաճառքի ծավալը օգոստոսի 10 - ին՝ 238,470,768 ռուբլի (7,32 դրամ փոխարժեքով): Ինչ վերաբերում է գործարքի նվազագույն ծավալներին, ապա ամենաքիչ ռուբլին գնվել է օգոստոսի 9-ին՝ 203,705,417 Ռուբլի (7,31 ՀՀ դրամ փոխարժեքով) և ամենաքիչը վաճառվել օգոստոսի 16-ին՝ 68,147,966 (7,29 ՀՀ դրամ փոխարժեքով) ռուբլի:

Ստորև ներկայացնենք նաև ԱՄՆ դոլարի, Եվրոյի և Ռուբլու փոխարժեքների դինամիկան 2018թ. օգոստոս ամսվա ընթացքում.



Օգոստոս ամսվա ընթացքում ռուբլին անկայուն միտում է դրսևորել: Եվրոն անկայուն միտում է դրսևորել՝ առաջին հերթին պայմանավորված միջազգային շուկայի զարգացումներով: Իսկ ինչ վերաբերում է ԱՄՆ դոլարին, ապա այն ևս անկայուն է եղել: