



ԱԶԳԱՅԻՆ ՄՐՑՈՒՆԱԿՈՒԹՅԱՆ ԵՎ ՄԻՋԱԶԳԱՅՆԱՅՄԱՆ ՀԵՏԱԶՈՏՈՒԹՅՈՒՆՆԵՐ

ՀՀ արժեթղթերի և միջբանկային վարկային շուկաներ

Ամսական տեսություն  
(Սեպտեմբեր 2018)

ԵՐԵՎԱՆ 2018



**Հարգելի այցելու,**

ՀՊՏՀ «Ամբերդ» հետազոտական կենտրոնի կողմից ներկայացված Ֆինանսական շուկաների վիճակի և զարգացումների ամսական տեսությունը հրապարակվում է ամսական հաճախականությամբ և իրենից ներկայացնում է ՀՀ ֆինանսական շուկաներում իրականացված գործարքների ամփոփ վերլուծություն: Այն իր մեջ

պարունակում համաշխարհային ապրանքային և ֆինանսական շուկաներում տեղի ունեցած գործընթացների ու միտումների ամփոփ տեղեկատվություն: ՀՀ մակրոտնտեսական հիմնական ամսական ցուցանիշների դիտարկում: ՀՀ ԿԲ կողմից դրամավարկային քաղաքականության ընթացքում իրականացված գործառնությունների վերաբերյալ, ինչպես նաև պետական, կորպորատիվ արժեթղթերի շուկաների և միջբանկային շուկաներում կնքված գործարքների վերաբերյալ ամփոփ վերլուծություն:

ՀՊՏՀ «Ամբերդ» հետազոտական կենտրոնի կողմից համաշխարհային ֆինանսական շուկաների զարգացումների վերլուծության նպատակը այս շուկաներում տեղի ունեցող գործընթացները տեսանելի դաշտում պահելն ու դրանց ազդեցությունը ՀՀ եվրոպարտատոմսերի, ՀՀ ներքին ֆինանսական շուկայի և ընդհանրապես՝ երկրի մակրոտնտեսական վիճակի վրա հասկանալն է, ինչը, նկատի ունենալով ազդեցությունների լազային(ժամանակային առումով խզված) բնույթը, կարևոր է մեր տնտեսության համար ապագա զարգացումների կանխատեսման տեսանկյունից: Մյուս կողմից՝ համաշխարհային կապիտալի շուկաներում ներդրողներ են նաև ՀՀ սուբյեկտները(ԿԲ, կենսաթոշակային ֆոնդեր, այլ ինստիտուտներ և անհատներ), ինչը ևս կարևոր է դարձնում այստեղ ընթացող զարգացումների վերլուծությունը: Այս՝ ամսական պարբերականությամբ հրապարակվող տեսությունը ամփոփում է ՀՀ եվրոպարտատոմսերի, համաշխարհային ապրանքային(մետաղներ, էներգակիրներ, պարենային ապրանքներ), արժույթային(դոլարի ինդեքս, եվրո, ՌԴ ռուբլի) և կապիտալի(զարգացող և զարգացած երկրների ֆոնդային ինդեքսներ և պետական պարտատոմսերի եկամտաբերություններ) շուկաներում տեղի ունեցող զարգացումների վերլուծությունը: Ամսական տեսությունը հիմնվում է Investing.com հարթակի հրապարակած վիճակագրության վրա, իսկ վերլուծությունների հիմքում Reuters գործակալության տեղեկատվական ու վերլուծական հրապարակումներն են և սեփական դիտարկումները: ՀՀ սոցյալ տնտեսական վիճակի հետ կապված հիմնական ցուցանիշների ներկայացումը նպատակ ունի ներկայացնել ՀՀ տնտեսական ակտիվության, տնտեսության հիմնական ճյուղերի զարգացումների, սպառողական և արդյունաբերական գների ինդեքսների, արտաքին ապրանքաշրջանառության և բնակչության միջին ամսական աշխատավարձերի ընդհանուր միտումները, ինչը թույլ է տալիս գնահատել Ֆինանսական շուկաների վրա մակրոտնտեսական և սոցյալ-տնտեսական ընդհանուր վիճակի ազդեցությունները: ՀՀ ԿԲ դրամավարկային քաղաքականության շրջանակներում ներկայացված են ԿԲ կողմից կիրառվող անուղղակի գործիքների կիրառումը, դրանց շրջանակներում իրականացված գործարքները, ինչպես նաև դրամական զանգվածի կառուցվածքը և դրանում իրականացվող փոփոխությունները: ՀՀ արտարժույթի շուկայի հետ կապված ներկայացված են ԱՄՆ դոլարի, Եվրոյի, ՌԴ ռուբլու բորսայական, արտաբորսայական, ներբանկային և միջբանկային գործարքները, ինչպես նաև ՀՀ ԿԲ կողմից արտարժույթի շուկայում իրականացված գործառնությունները: Արժեթղթերի շուկայի

վերլուծությունը բաղկացած է պետական և կորպորատիվ արժեթղթերի շուկաների հետ կապված դիտարկումներից: Պետական պարտատոմսերի շուկայի հետ կապված ներկայացվում են առաջնային շուկայում դրանց տեղաբաշխումները, ՀՀ ֆինանսների նախարարության կողմից իրականացվող հետգնումները, բորսայական և արտաբորսայական շուկաներում կնքվող գործարքները, գործակալ բանկերի կողմից բորսայական գնանշումները, ինչպես նաև պետական պարտատոմսերի եկամտաբերության կորերի փոփոխությունները: Կորպորատիվ արժեթղթերի շուկայի հետ կապված ներկայացվում են բորսայական և արտաբորսայական տեղաբաշխումները, բորսայական շուկայում կնքված գործարքները, դրանց շուկա ստեղծողների գնանշումները: Միջբանկային շուկայի վերլուծությունն իրենից ներկայացնում են միջբանկային վարկային, սվոփ և ռեպո շուկաների ամփոփ դիտարկումներ:

Ամբերդ հետազոտական կենտրոնի կողմից ֆինանսական շուկաների վիճակի և զարգացումների վերաբերյալ հրապարակվող ամփոփագրի տեղեկատվական հիմքերն են ՀՀ ֆինանսների նախարարության, ՀՀ Կենտրոնական Բանկի, ՀՀ Ազգային վիճակագրական ծառայության, ՆԱՍԴԱՔ ՕԷՄԷՔՍ Արմենիա ԲԲԸ հրապարակումները և վիճակագրական աղբյուրների բազաները: Ձեզ ներկայացվող վիճակագրական աղյուսակների, գծապատկերների և ներկայացվող տվյալների մի մասը նշված մարմինների կողմից օրական կտրվածքով հրապարակվող տվյալների համախմբման արդյունք են:

Սույն վիճակագրական նյութերը, վերլուծությունները և դիտարկումները ՀՊՏՀ Ամբերդ հետազոտական կենտրոնի մտավոր սեփականությունն են և դրանցից օգտվելու դեպքում հղումը կենտրոնի կայքին պարտադիր է:



**«Ամբերդ» հետազոտական կենտրոն**

Երևան, Նալբանդյան 128, թիվ 3 մասնաշենք Հեռ.՝ (+37410) 593-479 Էլ. հասցե՝ [info@amberd.am](mailto:info@amberd.am)

## Բովանդակություն

Ամփոփ տեսություն .....	5
1. Պետական պարտատոմսերի շուկա .....	8
2. Կորպորատիվ արժեթղթերի շուկաներ.....	19
3. Ռեպո գործարքներ .....	36
4. Սվոփ գործարքներ .....	37
5. Միջբանկային վարկային շուկա.....	37

## Ամփոփ տեսություն

Ամփոփելով 2018թ. սեպտեմբեր ամսին ՀՀ արժեթղթերի և միջբանկային վարկային շուկաներում կնքված գործարքները կարող են նշել, որ.

1. Պետական պարտատոմսերի շուկայում սեպտեմբեր ամսին Ֆինանսների նախարարության կողմից իրականացվել է 3,540 մլրդ դրամի 6 տեղաբաշխում: Ընդհանուր առմամբ պարտատոմսերի պահանջարկը մոտ 1,34 անգամ գերազանցել է պահանջարկին: Իրականացված կարճաժամկետ պարտատոմսերի բոլոր աճուրդների դեպքում նախորդ ժամանակահատվածներում իրականացված տեղաբաշխումների նկատմամբ հիմնականում տոկոսադրույքի աճ են ունեցել: 52 շաբաթական պարտատոմսի երեք տեղաբաշխում է տեղի ունեցել: Պահանջարկը առաջին աճուրդի ժամանակ գերազանցել է առաջարկը 1,35 անգամ, իսկ երկրորդ և երրորդ տեղաբաշխումների ժամանակ համապատասխանաբար՝ 1,45 և 1,4 անգամ: 2021թ. մարվող միջնաժամկետ 36 ամսական պարտատոմսերի տեղաբաշխման աճուրդի պահանջարկը 7,700 մլրդ է եղել, սակայն թողարկողի հայտի բացակայության պատճառով չի կայացել: Հետզնվել են 19 թվականին մարվող միջնաժամկետ պարտատոմսեր 2մլրդ ծավալով: Հետզնման առաջարկը գերազանցել է պահանջարկը 2,40 անգամ, իսկ հետզնման աճուրդի միջին և սահմանային եկամտաբերությունները կազմել են՝ 5,8001% և 5,8635%:

2. Ընդհանուր առմամբ շրջանառության մեջ եղած պետական պարտատոմսերի ծավալները նախորդ ամսվա վերջի դրությամբ սեպտեմբեր ամսին նվազել են՝ միջնաժամկետի և երկարաժամկետի ծավալները կազմել են 534,643 մլրդ դրամ (աճել է 2,0 մլրդով), իսկ կարճաժամկետինը աճել է՝ կազմելով 26,063 մլրդ (աճել է 0,665 մլրդ-ով): Շրջանառության մեջ եղած կարճաժամկետ պարտատոմսերի եկամտաբերությունը սեպտեմբեր ամսվա վերջին կազմել է 6,1471 % (հուլիսի վերջին՝ 6.1382%): Միջնաժամկետ և երկարաժամկետ պետական պարտատոմսերի եկամտաբերությունը շրջանառության մեջ կազմել է 12.7615%՝ նախորդ ամսվա վերջի 12.73581%-ի փոխարեն:

3. Սեպտեմբեր ամսին պետական պարտատոմսերի երկրորդային շուկայի արտաբորսայական հատվածում իրականացվել է 42,348 մլրդ դրամի 112 գործարք: Միջբանկային գործարքների ծավալները կազմել են կնքված գործարքների 12,6 տոկոսը՝ 5,328 մլրդ դրամ, ինչը 8 գործարքի արդյունք է: Ֆինանսական շուկայի այլ մասնակիցների միջև կնքված գործարքների ծավալը կազմել է 37,019 մլրդ դրամ: Եվրոբոնդերով արտաբորսայական շուկայում կնքվել է ընդամենը 15 գործարք՝ 26,509 մլն դոլար ծավալով: Գործարքները կնքվել են ինչպես 2025թ այնպես էլ 2020 թ մարվող եվրոբոնդերով: Գործարքների միջին կշռված եկամտաբերությունը 2020թ մարվող եվրոբոնդերի համար կազմել է 5,06 տոկոս, իսկ 2025թ պարտատոմսերի միջին կշռված եկամտաբերությունը՝ 6,10 տոկոս:

4. Սեպտեմբեր ամսվա ընթացքում բորսայական շուկայում ընդհանուր առմամբ կնքվել է պետական պարտատոմսերով 6,479 մլրդ դրամի 98 գործարք: Գործարքները սեպտեմբեր ամսվա ընթացքում աճել են մոտ երեք անգամ: Գործարքների 43 տոկոսը կնքվել է 21 թվականին մարվող 60 ամսական միջնաժամկետ պարտատոմսերով, 21 տոկոսը կնքվել են 36 թվականին մարվող 20 տարեկան երկարաժամկետ պարտատոմսերով: 18 և 8 տոկոսը համապատասխանաբար կնքվել են է 47 թվականին մարվող և 22 թվականին

երկարաժամկետ ու միջնաժամկետ պարտատոմսերով: Նախորդ ամսվա համեմատ գրեթե բոլոր պարտատոմսերի եկամտաբերությունները աճել են:

5. Դրամային գնանշմամբ կորպորատիվ պարտատոմսերի բորսայական հարթակում կնքվել է մոտ 19,5 մլն դրամի գործարք: Ընդ որում դրամային պարտատոմսերով կնքված գործարքների ամբողջ ծավալի մոտ 53 % -ը կազմել են «Յունիբանկ» ԲԲԸ անվանական արժեկտրոնային պարտատոմսերով գործարքները: Դոլարային պարտատոմսերի շուկայի ծավալը կազմել է մոտ 1,2 մլն դոլար: Դոլարային գործարքների դեպքում "Ամերիաբանկ" ՓԲԸ-ի AMRBB5 բորսայական հապավմամբ արժեկտրոնային պարտատոմսերով գործարքները կազմել են բոլոր գործարքների 54 %-ը: Եվրոյով գործարքներ կնքվել են 31,7 հազար եվրո ծավալով, որոնց 53 % -ը Արմսվիսբանկ ՓԲԸ պարտատոմսերով :

6. Սեպտեմբեր ամսին բաժնետոմսերի հարթակում կնքվել է ընդամենը 1 գործարք «Արցախ ՀԷԿ» ԲԲԸ բաժնետոմսերով: Գործարքի առարկա են հանդիսացել 1232 բաժնետոմսեր, որոնց գինը մեկ բաժնետոմսի համար կազմել է 1070 դրամ: Ընդհանուր գործարքի ծավալը 1 318 240 դրամ է կազմել:

7. Արտաբորսայական ռեպո շուկայում պետական պարտատոմսերով կնքված ռեպո գործարքների ծավալը սեպտեմբեր ամսին կազմել է 349,357 մլրդ դրամ: Գործարքների մոտ 36 %-ը կազմել են միջբանկային ռեպո գործարքները, որոնք կնքված գործարքների քանակի առումով կազմել են բոլոր գործարքների 13%-ը: Միջբանկային ռեպոների միջին կշռված եկամտաբերությունը ամսվա ընթացքում եղել է 6,14%: Կնքված գործարքների առավելագույն և նվազագույն եկամտաբերությունները եղել են մոտ համապատասխանաբար՝ 6,30% և 6,00 %: Եվրոպարտատոմսերով ռեպոների շուկայում գործարքների ծավալը եղել է մոտ 1.289 մլրդ դրամ, ինչը 5 գործարքի արդյունք է: Միջին կշռված տոկոսադրույքը ամսվա ընթացքում կնքված գործարքների համար եղել է 3,79%:

8. Բորսայական ռեպո շուկայում գործարքները կնքվել են միայն կորպորատիվ պարտատոմսերով: Գործարքի առարկա են հանդիսացել ինչպես դրամային, այնպես էլ դոլարային պարտատոմսեր: Դրամայինով կնքված գործարքները կազմել են 36,002 մլն դրամ, միջին տոկոսադրույքը՝ 3,30 տոկոս: Դոլորով գնանշվող պարտատոմսերով բորսայական ռեպոյի ընդհանուր ծավալը կազմել է 1,194 մլն դոլար, կնքված գործարքների եկամտաբերությունը 2,93% է:

9. Արտաբորսայում ընդհանուր առմամբ կնքվել են 10,160 մլն դոլարի կամ 4,909 մլրդ դրամի 22 սվոփ գործարք, ընդ որում գործարքներ կնքվել են ինչպես միջբանկային, այնպես էլ միջբանկային շուկայից դուրս: Միջբանկային շուկայում կնքված գործարքները կազմել են բոլոր սվոփ գործարքների 30%-ը, ինչը ընդամենը 2 գործարքի արդյունք է: Միջբանկային շուկայում կնքված գործարքների միջին եկամտաբերությունը կազմել է 5,15%: Միջբանկային շուկայից դուրս կնքված գործարքների եկամտաբերությունը միջինում եղել է 3,59%:

10. Միջբանկային վարկային շուկայում օգոստոս ամսին կնքվել են 33 վարկայն գործարքներ 4 արժույթներով՝ դրամ, դոլար, եվրո և ռուբլի: Դրամային վարկերի ծավալը կազմել է մոտ 18,8 մլրդ դրամ: Գործարքները հիմնականում կնքվել են մինչև 7 օր մարման ժամկետով: Գործարքների եկամտաբերությունը կազմել է 6,01%: ԱՄՆ դոլարով ընդհանուր առմամբ կնքվել են 19,6մլն դոլարի միջբանկային վարկային 12 գործարք, որոնց միջին տոկոսադրույքները մինչև 7 օր ժամկետայնության դեպքում կազմել է 1,88%, 8-14 օրվա համար՝ 1,5%, 15-28 օր ժամկետայնության դեպքում՝ 2,25, 1-3 ամիս ժամկետայնության դեպքում՝ 2,46 %: Եվրոյով կնքվել է 5 վարկային գործարք, որոնց ընդհանուր ծավալը կազմել է 7,8 մլն եվրո: Գործարքների միջին տոկոսադրույքները մինչև 7 օր ժամկետայնության դեպքում կազմել է 0,75%, 15-28 օր ժամկետայնության դեպքում՝ 1, 1-3 ամիս ժամկետայնության դեպքում՝ 1,01 %: Ռուբլով 2 վարկային գործարք է կնքվել ընդհանուր 1 մլրդ ռուբլի ծավալով: Գործարքները կնքվել են մինչև 7 օր ժամկետայնությամբ և 5,5 տոկոս միջին կշռված եկամտաբերությամբ:

## 1. Պետական պարտատոմսերի շուկա

### Պետական պարտատոմսերի առաջնային շուկա

Պետական պարտատոմսերի շուկայում սեպտեմբեր ամսին Ֆինանսների նախարարության կողմից իրականացվել է 3,540 մլրդ դրամի 6 տեղաբաշխում: 2021թ մարվող պետական պարտատոմսերի տեղաբաշխման աճուրդը չի կայացել թողարկողի հայտերի բացակայության պատճառով:

Աղյուսակ 1.

### 2018 թ. Սեպտեմբեր ամսին պետական պարտատոմսերի տեղաբաշխումները և եկամտաբերությունը

Թողարկման համար	Մարման ամսաթիվ	Աճուրդի ամսաթիվ	Բավարարված առաջարկությունների ընդհանուր ծավալը (դրամ)	Սահմանային եկամտաբերություն	Միջին կշռված եկամտաբերությունը	
1	AMGT52029197	02.09.2019	03.09.2018	1,000,000,000	6.3030	6.2795
2	AMGT52029197	02.09.2019	04.09.2018	170,000,000	6.2795	6.2795
3	AMGT52043198	04.03.2019	10.09.2018	1,000,000,000	6.2357	6.1976
4	AMGT52043198	04.03.2019	11.09.2018	170,000,000	6.1976	6.1976
5	AMGN36294210	29.04.2021	18.09.2018	Չի կայացել		
6	AMGT52141190	14.01.2019	24.09.2018	1,000,000,000	6.0787	6.0320
7	AMGT52141190	14.01.2019	25.09.2018	200,000,000	6.0320	6.0320

Ընդհանուր առմամբ պարտատոմսերի պահանջարկը մոտ 1,34 անգամ գերազանցել է պահանջարկին: Իրականացված կարճաժամկետ պարտատոմսերի բոլոր աճուրդների դեպքում նախորդ ժամանակահատվածներում իրականացված տեղաբաշխումների նկատմամբ հիմնականում տոկոսադրույքի աճ են ունեցել: 52 շաբաթական պարտատոմսի երեք տեղաբաշխում է տեղի ունեցել: Պահանջարկը առաջին աճուրդի ժամանակ գերազանցել է առաջարկը 1,35 անգամ, իսկ երկրորդ և երրորդ տեղաբաշխումների ժամանակ համապատասխանաբար՝ 1,45 և 1,4 անգամ: Առաջին աճուրդի սահմանային և միջին եկամտաբերությունները կազմել են համապատասխանաբար 6,3030% և 6,2795%: Միջին եկամտաբերությունը նախորդ ամսվա նույն ժամկետայնության աճուրդից աճել է 0,003 տոկոսային կետով: Կարճաժամկետ պարտատոմսերի երկրորդ աճուրդի սահմանային և միջին եկամտաբերությունները կազմել են համապատասխանաբար՝ 6,2357% և 6,1976%: Կարճաժամկետ պարտատոմսերի երրորդ տեղաբաշխման աճուրդի միջին և սահմանային եկամտաբերությունները կազմել են



համապատասխանաբար՝ 6,0787% և 6,0320%: 2021թ. մարվող միջնաժամկետ 36 ամսական պարտատոմսերի տեղաբաշխման աճուրդի պահանջարկը 7,700 մլրդ է եղել, սակայն թողարկողի հայտի բացակայության պատճառով չի կայացել:

Պետական պարտատոմսերի աճուրդներին պահանջարկի մեծ ծավալը պայմանավորված է եղել հիմնականում շուկայում առկա իրացվելիության ավելցուկով: Բացի այդ երկարաժամկետ պարտատոմսերի աճուրդների մեծ մասը գնվում է շուկայի մի քանի խոշոր ներդրողների կողմից, ինչն էլ թույլ չի տալիս շուկայում եղած ընդհանուր պահանջարկի բավարարում: Սակայն երկրորդային շուկայում պարտատոմսերի եկամտաբերությունները երկարաժամկետ գործիքների դեպքում հասել են իրենց պատմական նվազագույն մակարդակին, և շուկայի մասնակիցների մոտ տոկոսադրույքների հետագա նվազման սպասումները գնալով պակասում են, ինչի արդյունքում կարծում ենք շուկայում տոկոսադրույքների առկա մակարդակը կպահպանվի: Որպես եկամտաբերության աճի գործոն կարող է ազդել միայն ԿԲ կողմից դրամավարկային քաղաքականության խստացումը, ՀՀ միջազգային վարկանիշի նվազեցումը, տարածաշրջանում տնտեսական, քաղաքական և ռազմական լարվածությունը:

Սեպտեմբեր ամսին Ֆինանսների նախարարությունը պետական պարտատոմսերի մեկ հետգնում է իրականացրել: Հետգնվել են 19 թվականին մարվող միջնաժամկետ պարտատոմսեր 2մլրդ ծավալով: Հետգնման առաջարկը գերազանցել է պահանջարկը 2,40 անգամ, իսկ հետգնման աճուրդի միջին և սահմանային եկամտաբերությունները կազմել են՝ 5,8001% և 5,8635%: Նախորդ ամիս իրականացված նույն պարտատոմսերի հետգնման եկամտաբերության համեմատ միջին կշռված եկամտաբերությունը բարձրացել է 0,15 տոկոսային կետով:

Ընդհանուր առմամբ շրջանառության մեջ եղած պետական պարտատոմսերի ծավալները նախորդ ամսվա վերջի դրությամբ սեպտեմբեր ամսին նվազել են՝ միջնաժամկետի և երկարաժամկետի ծավալները կազմել են 534,643 մլրդ դրամ (աճել է 2,0 մլրդով), իսկ կարճաժամկետինը աճել է՝ կազմելով 26,063 մլրդ (աճել է 0,665 մլրդ-ով): Շրջանառության մեջ եղած կարճաժամկետ պարտատոմսերի եկամտաբերությունը սեպտեմբեր ամսվա վերջին կազմել է 6,1471 % (հուլիսի վերջին՝ 6.1382%): Միջնաժամկետ և երկարաժամկետ պետական պարտատոմսերի եկամտաբերությունը շրջանառության մեջ կազմել է 12.7615%՝ նախորդ ամսվա վերջի 12.73581%-ի փոխարեն:

## Պետական պարտատոմսերի երկրորդային շուկա

### Արտաբորսայական

Սեպտեմբեր ամսին պետական պարտատոմսերի երկրորդային շուկայի արտաբորսայական հատվածում իրականացվել է 42,348 մլրդ դրամի 112 գործարք: Միջբանկային գործարքների ծավալները կազմել են կնքված գործարքների 12,6 տոկոսը՝ 5,328 մլրդ դրամ, ինչը 8 գործարքի արդյունք է: Ֆինանսական շուկայի այլ մասնակիցների միջև կնքված գործարքների ծավալը կազմել է 37,019 մլրդ դրամ: Կնքված գործարքների 68,9 տոկոսը կնքվել է 47 թվականին մարվող պետական 30 տարեկան պարտատոմսերով, 13,2 տոկոսը՝ 36 թվականին մարվող 20 տարեկան երկարաժամկետ, 9,6 տոկոսը՝ 10 տարեկան 25 թվականին մարվող պետական պարտատոմսերով: Գործարքների կենտրոնացվածության նման պատկերի պատճառը այդ պարտատոմսերով տեղաբաշխման աճուրդներն էին, ինչպես նաև շուկայի մասնակիցների մոտ այդ ժամկետայնության պարտատոմսերի նկատմամբ պահանջարկի աճը, դրանց եկամտաբերության շարունակական նվազեցումը վերջին ամիսների ընթացքում: Մինչև մեկ տարի մարման ժամկետայնությամբ պարտատոմսերով գործարքների ծավալը կազմել է ընդհանույր գործարքների 0,2 տոկոսը:

Եվրոբոնդերով արտաբորսայական շուկայում կնքվել է ընդամենը 15 գործարք՝ 26,509 մլն դոլար ծավալով: Գործարքները կնքվել են ինչպես 2025թ այնպես էլ 2020 թ մարվող եվրոբոնդերով: Միջբանկային շուկայում կնքված գործարքների ծավալը կազմել է 14,157 մլն դոլար, ինչը կնքված բոլոր գործարքների 43, տոկոսն է: Գործարքների միջին կշռված եկամտաբերությունը 2020թ մարվող եվրոբոնդերի համար կազմել է 5,06 տոկոս, իսկ 2025թ պարտատոմսերի միջին կշռված եկամտաբերությունը՝ 6,10 տոկոս:

Աղյուսակ 2.

2018 թ. Սեպտեմբեր ամսին պետական պարտատոմսերի արտաբորսայական շուկայում կնքված գործարքները

Թողարկման համար	Գործարքների ծավալ	Միջին կշռված եկամտաբերություն
AMGB30163472	29,171,176,389.00	10.6138%
AMGB2029A366	5,581,417,850.00	10.2438%
AMGB1029A250	4,072,949,433.00	9.4497%
AMGB1029A276	1,313,480,495.00	9.3362%
AMGN60294227	370,636,078.00	8.2143%
AMGN60294219	1,186,998,336.00	8.1331%
AMGN60294201	216,599,237.00	7.1732%
AMGN36294202	329,213,777.00	7.1000%
AMGN36294194	105,340,093.00	5.8900%
<b>Ընդամենը</b>	<b>42,347,811,688.00</b>	

### Պետական պարտատոմսերի բորսայական շուկա

Պետական պարտատոմսերի բորսայական շուկան բավականին ակտիվ է եղել:

Աղյուսակ 3

#### Սեպտեմբեր ամսվա ՆԱՍԴԱՔ Օ ԷՄ ԷՔՍ Արմենիայում պետական պարտատոմսերով կնքված գործարքները

ԱՍՏԾ	ՎԵՐՋԻՆ	ՄԻՋ	+/-	ԱՌԱՎ	ՆՎԱԶ	ԳՈՐԾ	ՔԱՆԱԿ	ԾԱՎԱԼ
AMGB1029A250	9.1	9.1		9.1	9.1	1	22,000,000	25,057,802
AMGB1029A276	9.15	9.15	-0.0001	9.15	9.15	1	50,000,000	54,426,250
AMGB20172327	10	10		10	10	1	5,000,000	6,142,040
AMGB2029A366	10.4	10.3602	-0.0728	10.4	10.25	13	1,093,000,000	1,382,810,606
AMGB30163472	10.6	10.6239	0.0609	10.68	10.6	9	894,250,000	1,134,545,610
AMGN36294202	7.384	7.3219	0.0844	7.384	7.2401	9	324,000,000	336,779,784
AMGN60294201	7.2001	7.1625		7.2001	7.15	4	200,000,000	216,631,850
AMGN60294219	8	8.1332	0.4984	8.4137	7.75	47	2,580,000,000	2,785,785,940
AMGN60294227	8.4	8.3794	0.2693	8.4924	8.1764	13	510,000,000	536,591,740
					Ընդամենը	98	5,678,250,000	6,478,771,622

Սեպտեմբեր ամսվա ընթացքում բորսայական շուկայում ընդհանուր առմամբ կնքվել է պետական պարտատոմսերով 6,479 մլրդ դրամի 98 գործարք: Գործարքները սեպտեմբեր ամսվա ընթացքում աճել են մոտ երեք անգամ: Գործարքների 43 տոկոսը կնքվել է 21 թվականին մարվող 60 ամսական միջնաժամկետ պարտատոմսերով, 21 տոկոսը կնքվել են 36 թվականին մարվող 20 տարեկան երկարաժամկետ պարտատոմսերով: 18 և 8 տոկոսը համապատասխանաբար կնքվել են է 47 թվականին մարվող և 22 թվականին երկարաժամկետ ու միջնաժամկետ պարտատոմսերով: Նախորդ ամսվա համեմատ գրեթե բոլոր պարտատոմսերի եկամտաբերությունները աճել են:

Հասցեական գործարքների հարթակում 5,879 մլրդ դրամի գործարքներ են կնքվել:

Աղյուսակ 4

Սեպտեմբեր ամսվա ՆԱՍԴԱՔ Օ ԷՄ ԷՔՍ Արմենիայում պեդական պարտավորումներով հասցեական գործարքները

ԱՍՏԾ	ՕՐ	ՄԻՋ	ԱՐԺ	ԳՈՐԾ	ՔԱՆԱԿ	ԾԱՎԱԼ
AMGB1029A250	14.09.2018	9.63	AMD	1	2,224,000,000	2,470,190,128
AMGB1029A276	14.09.2018	9.3001	AMD	1	650,000,000	701,946,700
AMGN60294219	10.09.2018	8.4499	AMD	1	1,667,514,000	1,788,136,293
AMGN60294219	07.09.2018	8.2201	AMD	1	50,000,000	53,855,000
AMGN60294219	07.09.2018	8.2699	AMD	1	50,000,000	53,795,200
AMGN60294219	07.09.2018	8.2136	AMD	1	50,000,000	53,862,600
AMGN60294219	07.09.2018	8.22	AMD	1	50,000,000	53,855,050
AMGN60294219	05.09.2018	8	AMD	1	300,000,000	324,577,200
AMGN60294219	05.09.2018	8	AMD	1	150,000,000	162,288,600
AMGN60294219	04.09.2018	8	AMD	1	150,000,000	162,253,800
AMGN60294219	03.09.2018	7.7329	AMD	1	50,000,000	54,397,400
			Ընդամենը	11	5,391,514,000	5,879,157,971

Սեպտեմբեր ամսին պետական արժեթղթերի շուկայում գործել են 7 գործակալ բանկեր: Գործակալները պարբերաբար ուղենիշային պարտատոմսերով գնանշումներ են կատարում նաև ֆոնդային բորսայում: Հուլիս և օգոստոս ամսինների վերջին օրերի դրությամբ ֆոնդային բորսայում գնանշումների ծավալները նույնպես ընդհանուր առմամբ վկայում են շուկայի ակտիվության մասին:

**Աղյուսակ 5.**

**Ֆոնդային բորսայում ուղենիշային պարտատոմսերի առաջարկի և պահանջարկի եկամտաբերությունները**

ԾԱԾԿԱԳԻՐ	31.08.18		28.09.18		Փոփոխությունը	
	ՊՅՁ	ՊՀՁ	ՊՀՁ	ԱՌՁ	ՊՀՁ	ԱՌՁ
AMGB1029A276	9.37	9.1502	9.38	9.15	0.01	-0.0002
AMGB2029A366	10.5545	10.25	10.5455	10.25	-0.009	0
AMGB30163472	10.7001	10.4005	10.7001	10.4001	0	-0.0004
AMGN36294202	7.2401	6.9899	7.3443	7.1	0.1042	0.1101
AMGN60294219	7.7001	7.665	8	7.9001	0.2999	0.2351
AMGN60294227	8.2001	7.85	8.3499	8.1601	0.1498	0.3101

Բորսայում գնանշվող բոլոր ուղենիշային պարտատոմսերի ինչպես առաջարկի, այնպես էլ պահանջարկի եկամտաբերությունները տարբեր միտումներ են ունեցել աճի կամ նվազման առումով:

Սեպտեմբեր ամսվա վերջից ֆինանսաների նախարարությունը հարապարակել է ուղենիշային պարտատոմսերի ցանկը հաջորդ եռամսյակի համար: Ուղենիշային պարտատոմսերի ցանկը չորրորդ եռամսյակի համար 2022թվականին մարվող 60 ամսական պարտատոմսերի փոխարեն ուղենիշա ուղենիշային պարտատոմսերի ցանկում ընդգրկվել է 2023թվականին մարվող 60 ամսական պարտատոմսերը:

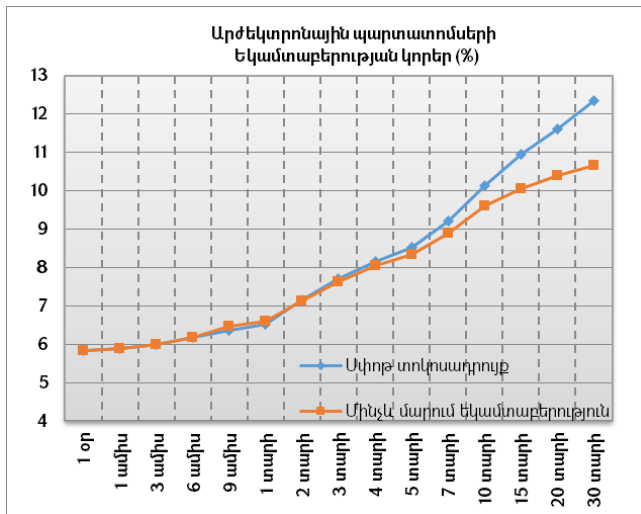
**Աղյուսակ 6.**

**Ուղենիշային պետական պարտատոմսերի ցանկը**

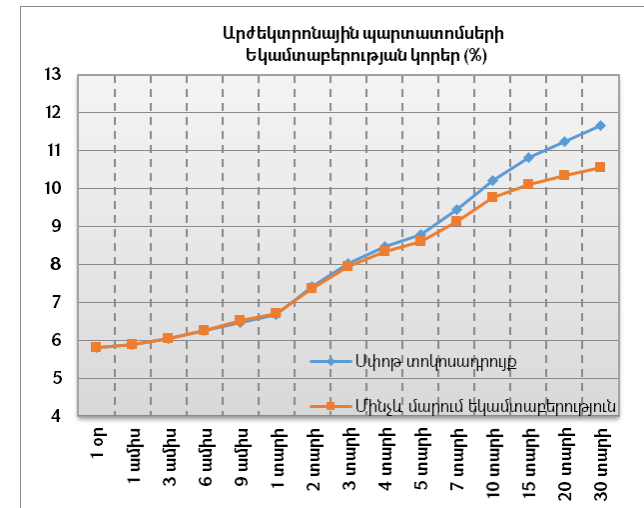
Ուղենիշային պարտատոմսեր 01.07.18-30.09.18 ժամանակաշրջանի համար	Ուղենիշային պարտատոմսեր 01.10.18-31.12.18 ժամանակաշրջանի համար
AMGN36294202	AMGN36294202
AMGN60294219	AMGN60294219
AMGN60294227	AMGN60294235
AMGB1029A276	AMGB1029A276
AMGB2029A366	AMGB2029A366
AMGB30163472	AMGB30163472

Առաջնային և երկրորդային շուկաներում պետական պարտատոմսերի եկամտաբերությունների փոփոխություններն իրենց ազդեցությունն են ունեցել նաև եկամտաբերության կորերի վրա: Այդ ամենը դրսևորվել է հիմնականում եկամտաբերության կորերի նվազմամբ:

**Գծապատկեր 1. Արժեկտրոնային պարտատոմսերի եկամտաբերության կորեր 31.08.18թ դրությամբ**

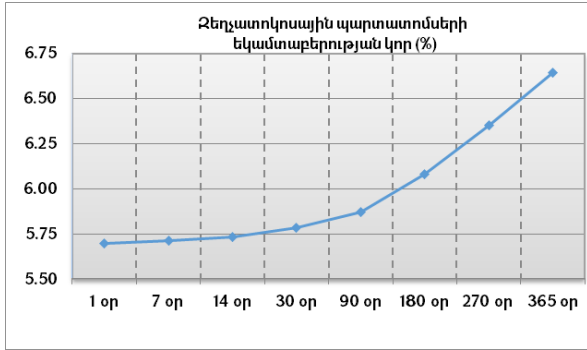


**Գծապատկեր 2. Արժեկտրոնային պարտատոմսերի եկամտաբերության կորեր 28.09.18թ դրությամբ**

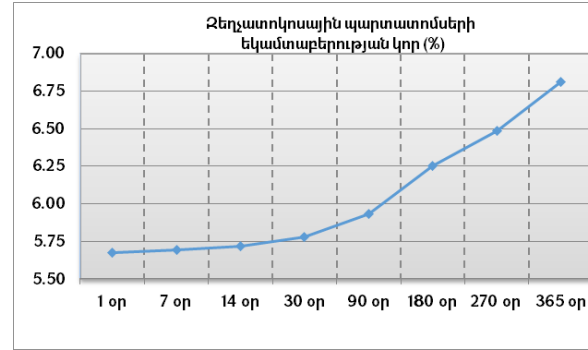


Բոլոր ժամկետայնությամբ արժեկտրոնային պարտատոմսերի եկամտաբերությունները ունեցել են նվազման միտում: Ամենամեծ նվազման միտումը դրսևորվել է առավել երկարաժամկետ պարտատոմսերի դեպքում, ինչը վկայում է դրանց վրա շուկայական եկամտաբերությունների նվազման առավել մեծ ազդեցության մասին: Պատճառը երկարաժամկետ պարտատոմսերի եկամտաբերության անկումն է երկրորդային շուկայում և դրանցով կնքված գործարքների առավել մեծ ծավալները:

**Գծապատկեր 3. Ձեռչատոկոսային պարտատոմսերի եկամտաբերության կոր 31.08.18թ դրությամբ**



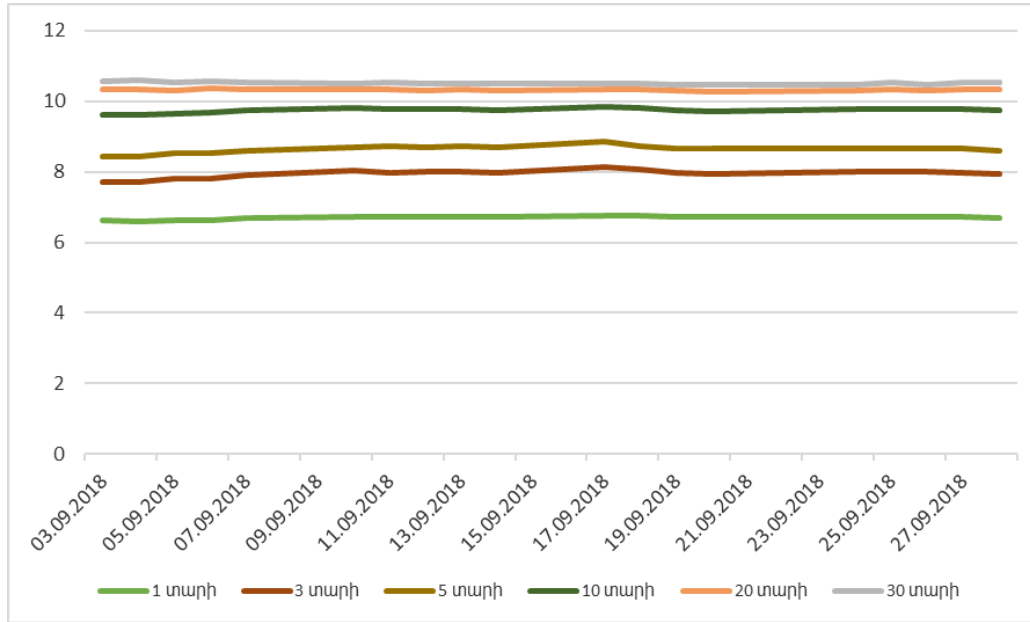
**Գծապատկեր 4. Ձեռչատոկոսային պարտատոմսերի եկամտաբերության կոր 28.09.18թ դրությամբ**



Ձեռչատոկոսային պարտատոմսերի դեպքում նույնպես եկամտաբերության կորը նվազել է: Նվազման ազդեցությունը առավել շատ դրսևորվել է առավել երկարաժամկետ պարտատոմսերի դեպքում:



**Գծապատկեր 5. Պետական պարտատոմսերի մինչև մարում եկամտաբերությունների դինամիկան սեպտեմբեր ամսվա ընթացքում**



Պետական պարտատոմսերի մինչև մարում եկամտաբերության տոկոսադրույքների տատանումների վերլուծությունը ցույց է տալիս դրանց ընդհանուր առմամբ նվազեցման միտումը:

**Աղյուսակ 7.**

**Մինչև մարում եկամտաբերությունների վարիացիաները**

	6 ամիս	1 փարի	3 փարի	5 փարի	10 փարի	20 փարի	30 փարի
1 ամիս	0.0004	0.0020	0.0132	0.0106	0.0043	0.0006	0.0016
3 ամիս	0.0007	0.0045	0.0392	0.0308	0.0152	0.0744	0.1180
1 տարի	0.0164	0.0200	0.0396	0.0654	0.1093	0.3894	0.4088
2 տարի	0.2424	0.3700	0.8076	0.9826	0.8293	0.6790	
3 տարի	3.8836	4.8939	6.8762	6.6281	4.8074	3.1779	

Վարիացիայի գործակիցների վերլուծությունը պետական պարտատոմսերի մինչև մարում եկամտաբերությունների դինամիկայի դիտարկման ժամանակ ցույց է տալիս, որ եկամտաբերության տատանումները առավել մեծ չափով եղել են առավել կարճաժամկետ պարտատոմսերի դեպքում: Ընդ որում վարիացիայի գործակիցների ամենամեծ արժեքը եղել է 2 տարվա կտրվածքով, ինչը պայմանավորված է 2013 թվականից մինչև 2014 թվականի առաջին կիսամյակի ընթացքում ֆինանսական շուկայում եկամտաբերությունների նվազմամբ և 2014թվականի վերջից ԿԲ կողմից դրամավարկային քաղաքականության խստացման պայմաններում եկամտաբերությունների աճով: Ընդ որում ԿԲ գործիքների ազդեցությունը ավելի մեծ է եղել ավելի կարճ ժամկետայնությամբ պարտատոմսերի եկամտաբերության վրա, ինչը պայմանավորված է կարճաժամկետ միջոցների նկատմամբ շուկայի մասնակիցների կողմից պահանջարկի աճով և երկարաժամկետ հորիզոնում առավել դրական սպասումներով:

## 2. Կորպորատիվ արժեթղթերի շուկաներ

2018թ Սեպտեմբերի 1-ին Կոնվերս Բանկ ՓԲԸ-ն ցուցակել է 3 արժույթներով պարտատոմսեր՝ դրամային և դոլարային, եվրո: Պարտատոմսերը ընդգրկվել են կորպորատիվ պարտատոմսերի հիմնական (Abond) ցուցակում: Դրամային պարտատոմսերի թողարկման ընդհանուր ծավալը 3 մլրդ դրամ է՝ տարեկան 9,5% արժեկտրոնային եկամտաբերությամբ (ծածկագիրը՝ AMCOVSB25ER2): Դոլարային պարտատոմսերի թողարկման ընդհանուր ծավալը 10 մլն դոլար է՝ տարեկան 5,25% արժեկտրոնային եկամտաբերությամբ (ծածկագիրը՝ AMCOVSB26ER0): Եվրո արժույթով պարտատոմսերի թողարկման ընդհանուր ծավալը 5 մլն եվրո է՝ տարեկան 4% արժեկտրոնային եկամտաբերությամբ (ծածկագիրը՝ AMCOVSB27ER8): Պարտատոմսերի շրջանառության ժամկետը 36 ամիս է, իսկ արժեկտրոնների վճարման պարբերականությունը կիսամյակային է: Արմսվիսթանկին շնորհվել է Կոնվերս Բանկի՝ ՆԱՍԴԱՔ ՕԷՄԷՔՍ Արմենիայում ցուցակված պարտատոմսերի (COVSB5, COVSB6 և COVSB7) շուկա ստեղծողի կարգավիճակ:

Սեպտեմբերի 28-ին Ինեկոբանկի՝ 5 միլիոն ԱՄՆ դոլար ծավալով անվանական արժեկտրոնային պարտատոմսերը ցուցակվել են ՆԱՍԴԱՔ ՕԷՄԷՔՍ Արմենիայում: Պարտատոմսերն ընդգրկվել են ՆԱՍԴԱՔ ՕԷՄԷՔՍ Արմենիայի պարտատոմսերի հիմնական (Abond) ցուցակում, ինչպես նաև ցուցակման պահից թույլատրվել է նշված պարտատոմսերով հասցեական առևտուրը և ռեպո գործարքների կնքումը: Ընկերության՝ INECB2 հապավմամբ պարտատոմսերը (ISIN - AMINECB22ER8) ներառում են 50,000 հատ անվանական արժեկտրոնային պարտատոմս՝ 100 ԱՄՆ դոլար անվանական արժեքով: Պարտատոմսերի շրջանառության ժամկետը 36 ամիս է, իսկ արժեկտրոնը 5.25%:

Հիմնական ցուցակում օգոստոս ամսին եղել են 8 թողարկողի 32 պարտատոմսեր և մեկ հասարակ անվանական բաժնետոմս:

Աղյուսակ 8.

ՆԱՍԴԱՔ ՕԷՄԷՔՍ Արմենիա բորսայի հիմնական ցուցակի արժեթղթերը

Բորսայական հապավում	Ցուցակ	Դաս	Թողարկող
1	UNIB	A	հասարակ անվանական բաժնետոմս
2	UNIBB4	Abond	անվանական արժեկտրոնային պարտատոմս
3	UNIBB3	Abond	անվանական արժեկտրոնային պարտատոմս
4	AMRBB2	Abond	անվանական արժեկտրոնային պարտատոմս
5	AMRBB3	Abond	անվանական արժեկտրոնային պարտատոմս
6	AMRBB4	Abond	անվանական արժեկտրոնային պարտատոմս
7	AMRBB5	Abond	անվանական արժեկտրոնային պարտատոմս
8	AMRBB6	Abond	անվանական արժեկտրոնային պարտատոմս
9	AMRBB8	Abond	անվանական արժեկտրոնային պարտատոմս
10	ACBAB1	Abond	անվանական արժեկտրոնային պարտատոմս
11	ACBAB2	Abond	անվանական արժեկտրոնային պարտատոմս
12	BSTBB1	Abond	անվանական արժեկտրոնային պարտատոմս
13	NMCCB2B	Abond	անվանական արժեկտրոնային պարտատոմս
14	NMCCB2G	Abond	անվանական արժեկտրոնային պարտատոմս
15	NMCCB2H	Abond	անվանական արժեկտրոնային պարտատոմս
16	NMCCB2I	Abond	անվանական արժեկտրոնային պարտատոմս

17	ANLBB1	Abond	անվանական արժեկտրոնային պարտատոմս	“ԱՆԵԼԻՔ ԲԱՆԿ” ՓԲԸ
18	ANLBB2	Abond	անվանական արժեկտրոնային պարտատոմս	“ԱՆԵԼԻՔ ԲԱՆԿ” ՓԲԸ
19	ANLBB3	Abond	անվանական արժեկտրոնային պարտատոմս	“ԱՆԵԼԻՔ ԲԱՆԿ” ՓԲԸ
20	ANLBB4	Abond	անվանական արժեկտրոնային պարտատոմս	“ԱՆԵԼԻՔ ԲԱՆԿ” ՓԲԸ
21	ANLBB5	Abond	անվանական արժեկտրոնային պարտատոմս	“ԱՆԵԼԻՔ ԲԱՆԿ” ՓԲԸ
22	COVSB2	Abond	անվանական արժեկտրոնային պարտատոմս	«Կոնվերս բանկ» ՓԲԸ
23	COVSB3	Abond	անվանական արժեկտրոնային պարտատոմս	«Կոնվերս բանկ» ՓԲԸ
24	COVSB4	Abond	անվանական արժեկտրոնային պարտատոմս	«Կոնվերս բանկ» ՓԲԸ
26	ARBKB2G	Abond	անվանական արժեկտրոնային պարտատոմս	“Ամերիաբանկ” ՓԲԸ
26	ARBKB2F	Abond	անվանական արժեկտրոնային պարտատոմս	«ԱՐԱՐԱՏԲԱՆԿ» ԲԲԸ
27	ARBKB2H	Abond	անվանական արժեկտրոնային պարտատոմս	«ԱՐԱՐԱՏԲԱՆԿ» ԲԲԸ
28	ARBKB2I	Abond	անվանական արժեկտրոնային պարտատոմս	«ԱՐԱՐԱՏԲԱՆԿ» ԲԲԸ
29	ARBKB2J	Abond	անվանական արժեկտրոնային պարտատոմս	«ԱՐԱՐԱՏԲԱՆԿ» ԲԲԸ
30	COVSB5	Abond	անվանական արժեկտրոնային պարտատոմս	«Կոնվերս բանկ» ՓԲԸ
31	COVSB6	Abond	անվանական արժեկտրոնային պարտատոմս	«Կոնվերս բանկ» ՓԲԸ
32	COVSB7	Abond	անվանական արժեկտրոնային պարտատոմս	«Կոնվերս բանկ» ՓԲԸ
33	INECB2	Abond	անվանական արժեկտրոնային պարտատոմս	«Ինեկոբանկ» ՓԲԸ

Երկրորդային ցուցակում ցուցակված արժեթղթերի քանակը 30-ն էր, որոնցից 3-ը բաժնետոմսեր էին, իսկ 27-ը՝ 7 թողարկողի կորպորատիվ պարտատոմսեր:

**Աղյուսակ 9.**

**ՆԱՍԴԱՔ ՕԵՄԷՔՍ Արմենիա բորսայի երկրորդային ցուցակի արժեթղթերը**

	Բորսայական հապավում	Ցուցակ	Դաս	Թողարկող
1	AHEK	B	Հասարականվանականբաժնետոմս	«ԱՐՑԱԽՀԷԿ» ԲԲԸ
2	ASEV	B	Հասարակ անվանական բաժնետոմս	«Արփա-Սևան» ԲԲԸ
3	HEZB	B	Հասարակ անվանական բաժնետոմս	«Հայաստանի էկոնոմիկայի զարգացման բանկ» ԲԲԸ
4	ARBKB2A	Bbond	Անվանականարժեկտրոնայինպարտատոմս	«ԱՐԱՐԱՏԲԱՆԿ» ԲԲԸ
5	ARBKB2B	Bbond	Անվանական արժեկտրոնային պարտատոմս	«ԱՐԱՐԱՏԲԱՆԿ» ԲԲԸ
6	ARBKB2D	Bbond	Անվանական արժեկտրոնային պարտատոմս	«ԱՐԱՐԱՏԲԱՆԿ» ԲԲԸ
7	ARBKB2E	Bbond	Անվանական արժեկտրոնային պարտատոմս	«ԱՐԱՐԱՏԲԱՆԿ» ԲԲԸ
8	AMRBB9	Bbond	Անվանական արժեկտրոնային պարտատոմս	“Ամերիաբանկ” ՓԲԸ
9	AMRBB2A	Bbond	Անվանական արժեկտրոնային պարտատոմս	“Ամերիաբանկ” ՓԲԸ
10	SWISB7	Bbond	Անվանական արժեկտրոնային պարտատոմս	«ԱՐՄՍՎԻՍԲԱՆԿ» ՓԲԸ
11	SWISB2	Bbond	Անվանական արժեկտրոնային պարտատոմս	«ԱՐՄՍՎԻՍԲԱՆԿ» ՓԲԸ
12	SWISB3	Bbond	Անվանական արժեկտրոնային պարտատոմս	«ԱՐՄՍՎԻՍԲԱՆԿ» ՓԲԸ
13	ARBKBD	Bbond	Անվանական արժեկտրոնային պարտատոմս	«ԱՐԱՐԱՏԲԱՆԿ» ԲԲԸ
14	GLBLB3	Bbond	Անվանական արժեկտրոնային պարտատոմս	««ԳԼՈՐԱԼ ԿՐԵԴԻՏ» ունիվերսալ վարկային կազմակերպություն» ՓԲԸ
15	GLBLB5	Bbond	Անվանական արժեկտրոնային պարտատոմս	««ԳԼՈՐԱԼ ԿՐԵԴԻՏ» ունիվերսալ վարկային կազմակերպություն» ՓԲԸ
16	GLBLB6	Bbond	Անվանական արժեկտրոնային պարտատոմս	««ԳԼՈՐԱԼ ԿՐԵԴԻՏ» ունիվերսալ վարկային կազմակերպություն» ՓԲԸ
17	ARBBB1	Bbond	անվանական արժեկտրոնային պարտատոմս	«ՀԱՅԲԻՉՆԵՍԲԱՆԿ» ՓԲԸ
18	ARBBB3	Bbond	անվանական արժեկտրոնային պարտատոմս	«ՀԱՅԲԻՉՆԵՍԲԱՆԿ» ՓԲԸ

19	ARBBB5	Bbond	անվանական արժեկտրոնային պարտատոմս	«ՀԱՅԲԻՉՆԵՍԲԱՆԿ» ՓԲԸ
20	FNCAB1	Bbond	անվանական արժեկտրոնային պարտատոմս	«ՖԻՆՔԱ» Ունիվերսալ վարկային կազմակերպություն ՓԲԸ
21	FNCAB2	Bbond	անվանական արժեկտրոնային պարտատոմս	«ՖԻՆՔԱ» Ունիվերսալ վարկային կազմակերպություն ՓԲԸ
22	UNIBB2	Bbond	անվանական արժեկտրոնային պարտատոմս	«ՅՈՒՆԻԲԱՆԿ» բաց բաժնետիրական ընկերություն
23	UNIBB5	Bbond	անվանական արժեկտրոնային պարտատոմս	«ՅՈՒՆԻԲԱՆԿ» բաց բաժնետիրական ընկերություն
24	SWISB4	Bbond	անվանական արժեկտրոնային պարտատոմս	«ԱՐՄՍՎԻՍԲԱՆԿ» ՓԲԸ
25	SWISB5	Bbond	անվանական արժեկտրոնային պարտատոմս	«ԱՐՄՍՎԻՍԲԱՆԿ» ՓԲԸ
26	SWISB6	Bbond	անվանական արժեկտրոնային պարտատոմս	«ԱՐՄՍՎԻՍԲԱՆԿ» ՓԲԸ
27	SWISB8	Bbond	անվանական արժեկտրոնային պարտատոմս	«ԱՐՄՍՎԻՍԲԱՆԿ» ՓԲԸ
28	HEZBB4	Bbond	անվանական արժեկտրոնային պարտատոմս	«Հայաստանի էկոնոմիկայի զարգացման բանկ» ԲԲԸ
29	FSCRB2	Bbond	անվանական արժեկտրոնային պարտատոմս	Ֆասթ Կրեդիտ Կապիտալ ՓԲԸ
30	AMRBB2B	Bbond	անվանական արժեկտրոնային պարտատոմս	“Ամերիաբանկ” ՓԲԸ

Ազատ շուկայի հարթակում գրանցված են եղել 12 թողարկողի 6 բաժնետոմս, և 7 կորպորատիվ պարտատոմս:

Աղյուսակ 10.

**ՆԱՍԴԱՔՕԷՍԷՔՍ Արմենիա բորսայի ազատ շուկայի արժեթղթերը**

	Բորսայական հապավում	Շուկա	Դաս	Թողարկող
1	ALMS	C	Հասարակ անվանական բաժնետոմս	«Ալմաստ» ԲԲԸ
2	ARBK	C	Հասարակ անվանական բաժնետոմս	«ԱՐԱՐԱՏԲԱՆԿ» ԲԲԸ
3	EJWG	C	Հասարակ անվանական բաժնետոմս	«Երևանի ինստիտուտի զարգացման» ԲԲԸ
4	ESHG	C	Հասարակ անվանական բաժնետոմս	«Երևանի Շամպայն գինիների գործարան» ԲԲԸ
5	EVG1	C	Հասարակ անվանական բաժնետոմս	«Երևանի ինստիտուտի զարգացման – 1 Գնումն» ԲԲԸ
6	MQER	C	Հասարակ անվանական բաժնետոմս	«Մաքուր Երկաթի գործարան» ԲԲԸ

7	GLBLB4	Cbond	Անվանական արժեկտրոնային պարտատոմս	«ԳԼՈՐԱԼ ԿՐԵԴԻՏ» ունիվերսալ վարկային կազմակերպություն» ՓԲԸ
8	ARBBB2	Cbond	անվանական արժեկտրոնային պարտատոմս	"ՀԱՅԲԻԶՆԵՍԲԱՆԿ" ՓԲԸ
9	UNIB	C	Հասարակ անվանական բաժնետոմս	«ՅՈՒՆԻԲԱՆԿ» բաց բաժնետիրական ընկերություն
10	FMGCB1	Cbond	անվանական արժեկտրոնային պարտատոմս	Առաջին ֆիդոթեքային ընկերություն ունիվերսալ վարկային կազմակերպություն
11	FMGCB2	Cbond	անվանական արժեկտրոնային պարտատոմս	Առաջին ֆիդոթեքային ընկերություն ունիվերսալ վարկային կազմակերպություն
12	HEZBB2	Cbond	անվանական արժեկտրոնային պարտատոմս	«Հայաստանի էկոնոմիկայի զարգացման բանկ» ԲԲԸ
13	FSCRB1	Cbond	անվանական արժեկտրոնային պարտատոմս	Ֆասթ Կրեդիտ Կապիտալ ՓԲԸ

### Կորպորատիվ պարտատոմսերի շուկաներ

Կորպորատիվ պարտատոմսերի շուկայում գործարքներ են կնքվել դրամով, եվրոյով և դոլարով գնանշվող պարտատոմսերով: Դրամային գնանշմամբ կորպորատիվ պարտատոմսերի բորսայական հարթակում կնքվել է մոտ 19,5 մլն դրամի գործարք: Ընդ որում դրամային պարտատոմսերով կնքված գործարքների ամբողջ ծավալի մոտ 53 % -ը կազմել են «Յունիբանկ» ԲԲԸ անվանական արժեկտրոնային պարտատոմսերով գործարքները: Դոլարային պարտատոմսերի շուկայի ծավալը կազմել է մոտ 1,2 մլն դոլար: Դոլարային գործարքների դեպքում "Ամերիաբանկ" ՓԲԸ-ի AMRBB5 բորսայական հապավմամբ արժեկտրոնային պարտատոմսերով գործարքները կազմել են բոլոր գործարքների 54 %-ը: Եվրոյով գործարքներ կնքվել են 31,7 հազար եվրո ծավալով, որոնց 53 % -ը Արմսվիսթանկ ՓԲԸ պարտատոմսերով :



Աղյուսակ 11.

Կորպորատիվ պարտատոմսերով բորսայական գործարքները 2018 թ սեպտեմբեր ամսին

Թողարկող	Բորսայական հապավում	ՑՈՒՑ	ՎԵՐՋԻՆ	ՄԻՋ	ԱՐԺ	ԱՌԱՎ	ՆՎԱԶ	ԳՈՐԾ	ՔԱՆԱԿ	ԾԱՎԱԼ	Տեսակարար կշիռը
ԿՈՆՎԵՐՍ ԲԱՆԿ	COVSB5	Abond	9.6998	9.6999	AMD	9.6999	9.6998	2	100	10,313,508.80	52.9%
ՅՈՒՆԻԲԱՆԿ	UNIBB2	Bbond	9.3003	9.3002	AMD	9.3003	9.3001	3	900	9,170,340.00	47.1%
							Ընդամենը.	5	1000	19,483,848.80	100.0%
ԿՈՆՎԵՐՍ ԲԱՆԿ	COVSB7	Abond	3.9501	3.9501	EUR	3.9501	3.95	3	115	11,707.55	37.0%
ԱՐՄՍՎԻՍԲԱՆԿ	SWISB5	Bbond	4.1408	4.1408	EUR	4.1408	4.1408	1	190	19,959.35	63.0%
							Ընդամենը.	4	305	31,666.90	100.0%
ԱՄԵՐԻԱԲԱՆԿ	AMRBB4	Abond	5.04	5.1926	USD	5.4	4.923	18	11867	1,198,430.37	54.4%
ԿՈՆՎԵՐՍ ԲԱՆԿ	COVSB2	Abond	5.0599	5.0606	USD	5.1501	5.0599	2	121	12,422.48	0.6%
ՅՈՒՆԻԲԱՆԿ	UNIBB4	Abond	5.5	5.5	USD	5.5	5.5	2	300	30,162.05	1.4%
ԱՄԵՐԻԱԲԱՆԿ	AMRBB5	Abond	5.2001	5.3146	USD	5.5	5.2001	10	4055	407,522.94	18.5%
ԱՐԱՐԱՏԲԱՆԿ	ARBKB2F	Abond	5.6402	5.6181	USD	5.6402	5.5929	2	300	7,492.40	0.3%
ԱԿԲԱ-ԿՐԵԴԻՏ ԱԳՐԻԿՈՆ ԲԱՆԿ	ACBAB1	Abond	5.2999	5.2999	USD	5.2999	5.2999	2	500	50,381.78	2.3%
ԿՈՆՎԵՐՍ ԲԱՆԿ	COVSB6	Abond	5.1	5.2351	USD	5.25	5.1	5	111	11,330.37	0.5%
ԿՈՆՎԵՐՍ ԲԱՆԿ	COVSB4	Abond	5.05	5.0706	USD	5.29	5.05	4	1772	181,478.11	8.2%
ԱՄԵՐԻԱԲԱՆԿ	AMRBB3	Abond	3.6539	3.6539	USD	3.6539	3.6539	1	249	25,229.65	1.1%
ՅՈՒՆԻԲԱՆԿ	UNIBB3	Abond	5.77	5.77	USD	5.77	5.77	4	71	7,106.54	0.3%
ԱՅԴԻ ԲԱՆԿ	ANLBB4	Abond	5.6101	5.688	USD	5.8801	5.6101	3	156	15,795.61	0.7%
ԱՅԴԻ ԲԱՆԿ	ANLBB2	Abond	6.3502	6.3502	USD	6.3502	6.3502	1	20	2,006.51	0.1%
ԱՅԴԻ ԲԱՆԿ	ANLBB5	Abond	5.7199	5.7199	USD	5.7199	5.7199	1	172	17,612.39	0.8%
ԱՐԱՐԱՏԲԱՆԿ	ARBKB2H	Abond	5.5499	5.5499	USD	5.5499	5.5499	2	9	224.27	0.0%
ԱՐԱՐԱՏԲԱՆԿ	ARBKB2I	Abond	5.3499	5.3499	USD	5.3499	5.3499	1	10	252.10	0.0%
ԱՐԱՐԱՏԲԱՆԿ	ARBKB2E	Bbond	5.55	5.55	USD	5.55	5.5499	5	638	16,251.07	0.7%
ԳԼՈՒԲԱԼ ԿՐԵԴԻՏ	GLBLB3	Bbond	5.8	5.8	USD	5.8	5.8	1	400	42,633.76	1.9%
ԳԼՈՒԲԱԼ ԿՐԵԴԻՏ	GLBLB5	Bbond	6.5	6.5	USD	6.5	6.5	1	1000	103,376.20	4.7%

ԱՄԵՐԻԱԲԱՆԿ	AMRBB9	Bbond	5.25	5.25	USD	5.25	5.25	1	500	50,165.05	2.3%
ՖԻՆԶԱ	FNCAB1	Bbond	3.8093	3.8093	USD	3.8093	3.8093	1	799	20,395.19	0.9%
ԱՄԵՐԻԱԲԱՆԿ	AMRBB2B	Bbond	5.5	5.5	USD	5.5	5.5	1	30	3,021.90	0.1%
							Ընդամենը.	68	23080	2,203,290.74	100.0%

Կորպորատիվ պարտատոմսերի բորսայական գործարքների միջին կշռված եկամտաբերությունները նախորդ ամսվա վերջին գործարքների հետ համեմատած նվազել են: Հետագա ժամանակաշրջաններում պարտատոմսերի եկամտաբերությունները կարող են դրսևորել նույն նվազման միտումները՝ կապված ֆինանսական շուկաներում ԿԲ դրամավարկային քաղաքականության մեղմացման, կորպորատիվ պարտատոմսերի ներդրողների ակտիվացման հետ: Դոլարային պարտատոմսերի եկամտաբերության վրա բացասական ազդեցություն կարող են ունենալ արտարժույթի շուկայում անորոշությունները և կուրսային տատանումները:

Ինչպես օգոստոս ամսին, սեպտեմբերին ևս կորպորատիվ պարտատոմսերով հասցեական գործարքներ կնքվել են: Գործարքները կնքվել են ինչպես դոլարային, այնպես էլ դրամով գնանշվող պարտատոմսերով:

## Աղյուսակ 12.

### Կորպորատիվ պարտատոմսերով հասցեական բորսայական գործարքները 2018 թ սեպտեմբեր ամսին

Չափավորում	Ցուցակ	ՕՐ	ՄԻՋ	ԱՐԺ	ԳՈՐԾ	ՔԱՆԱԿ	ԾԱՎԱԼ
UNIBB2	Bbond	20.09.2018	9.9501	AMD	1	1,859.00	18,889,708
ARBBB2	Cbond	20.09.2018	9.85	AMD	1	2,500.00	25,896,120
				Ընդամենը	2	4,359.00	44,785,828
ARBKB2H	Abond	28.09.2018	5.3499	USD	1	20.00	503
AMRBB4	Abond	27.09.2018	5.04	USD	1	1,400.00	141,668
AMRBB4	Abond	27.09.2018	5	USD	1	280.00	28,340
AMRBB4	Abond	26.09.2018	5	USD	1	250.00	25,300

ARBKB2H	Abond	26.09.2018	5.3499	USD	1	7,950.00	199,976
ANLBB5	Abond	25.09.2018	5.7199	USD	1	250.00	25,659
AMRBB4	Abond	25.09.2018	5	USD	1	100.00	10,119
ARBKB2H	Abond	24.09.2018	5.3502	USD	1	3.00	75
ARBKB2F	Abond	20.09.2018	5.35	USD	1	5,319.00	133,920
ARBKB2I	Abond	20.09.2018	5.25	USD	1	230.00	5,757
AMRBB4	Abond	20.09.2018	5.4	USD	1	333.00	33,593
ARBKB2H	Abond	20.09.2018	5.3499	USD	1	1,807.00	45,414
ARBKB2H	Abond	20.09.2018	5.3499	USD	1	6,553.00	164,693
ANLBB1	Abond	17.09.2018	5.79	USD	1	150.00	15,281
ANLBB2	Abond	17.09.2018	5.1932	USD	1	1,070.00	107,971
ANLBB4	Abond	17.09.2018	5.71	USD	1	500.00	50,639
UNIBB3	Abond	17.09.2018	5.65	USD	1	445.00	44,625
ARBKB2H	Abond	17.09.2018	5.35	USD	1	280.00	7,034
ANLBB1	Abond	14.09.2018	5.7901	USD	1	550.00	56,005
ANLBB2	Abond	14.09.2018	6.2001	USD	1	152.00	15,267
ANLBB2	Abond	14.09.2018	6.2001	USD	1	678.00	68,098
ANLBB4	Abond	14.09.2018	5.71	USD	1	1,000.00	101,230
ARBKB2H	Abond	11.09.2018	5.3	USD	1	400.00	10,056
ARBKB2H	Abond	11.09.2018	5.3	USD	1	1,982.00	49,828
ARBKB2H	Abond	11.09.2018	5.3	USD	1	400.00	10,056
ANLBB2	Abond	07.09.2018	6.1502	USD	1	1,982.00	198,884
ARBKB2H	Abond	07.09.2018	5.3	USD	1	53.00	1,332
ARBKB2H	Abond	03.09.2018	5.3499	USD	1	278.00	6,970
SWISB8	Bbond	28.09.2018	6.5	USD	1	1,245.00	127,279
SWISB4	Bbond	27.09.2018	6.5	USD	1	22.00	2,268
SWISB8	Bbond	27.09.2018	6.5	USD	1	300.00	30,664
SWISB8	Bbond	26.09.2018	6.5	USD	1	60.00	6,132
SWISB8	Bbond	26.09.2018	6.5	USD	1	400.00	40,879

<b>GLBLB5</b>	Bbond	25.09.2018	6.5499	USD	1	110.00	11,358
<b>SWISB8</b>	Bbond	20.09.2018	6.5	USD	1	100.00	10,209
<b>SWISB8</b>	Bbond	18.09.2018	6.5	USD	1	489.00	49,904
<b>FSCRB2</b>	Bbond	14.09.2018	6.8	USD	1	1,000.00	101,209
<b>SWISB8</b>	Bbond	10.09.2018	6.5	USD	1	490.00	49,937
<b>SWISB8</b>	Bbond	05.09.2018	6.5	USD	1	220.00	22,401
				Ընդամենը	39	38,851.00	2,010,536

### **Բաժնետոմսերի շուկաների բորսայական շուկա**

Սեպտեմբեր ամսին բաժնետոմսերի հարթակում կնքվել է ընդամենը 1 գործարք «Արցախ ՀԷԿ» ԲԲԸ բաժնետոմսերով: Գործարքի առարկա են հանդիսացել 1232 բաժնետոմսեր, որոնց գինը մեկ բաժնետոմսի համար կազմել է 1070 դրամ: Ընդհանուր գործարքի ծավալը 1 318 240 դրամ է կազմել:

Սեպտեմբեր ակտիվ է եղել նաև բաժնետոմսերի հասցեական հարթակը: Այդ գործարքները կնքվել են «Յունիբանկ» ԲԲԸ և «Արցախ ՀԷԿ» ԲԲԸ-ի հասարակ անվանական բաժնետոմսերով: Գործարքների ընդհանուր ծավալը կազմել է 14,045 մլն դրամ:

Աղյուսակ 13.

Բաժնետոմսերով հասցեական գործարքները 2018թ սեպտեմբեր ամսին

ՀԱՊ	ՑՈՒՑ	ՕՐ	ՄԻՋ	ԱՐԺ	ԳՈՐԾ	ՔԱՆԱԿ	ԾԱՎԱԼ
AHEK	B	26.09.2018	1120	AMD	1	800	896,000.00
AHEK	B	26.09.2018	1120	AMD	1	422	472,640.00
AHEK	B	26.09.2018	1120	AMD	1	800	896,000.00
AHEK	B	26.09.2018	1120	AMD	1	800	896,000.00
AHEK	B	26.09.2018	1120	AMD	1	800	896,000.00
UNIB	C	27.09.2018	230	AMD	1	4350	1,000,500.00
UNIB	C	27.09.2018	230	AMD	1	966	222,180.00
UNIB	C	25.09.2018	230	AMD	1	5000	1,150,000.00
UNIB	C	12.09.2018	230	AMD	1	17391	3,999,930.00
UNIB	C	06.09.2018	230	AMD	1	11371	2,615,330.00
UNIB	C	04.09.2018	230	AMD	1	4348	1,000,040.00
				Ընդամենը.	11	47048	14,044,620.00

### Շուկա ստեղծողների գնանշումներ

Սեպտեմբեր ամսվա վերջի դրությամբ Ֆոնդային բորսայում գործել են կորպորատիվ պարտատոմսերի 8 շուկա ստեղծողներ: Բորսայում ցուցակված թողարկողներից 15-ի արժեթղթերն ունեն շուկա ստեղծողներ: Շուկա ստեղծող ունեցող արժեթղթերի քանակը 71 է:

### Աղյուսակ 14.

#### Բորսայում ցուցակված արժեթղթերի շուկա ստեղծողները

Բորսայի անդամ	Շուկա ստեղծող սկսած	Հապ.	Թողարկող	Ցուցակ/ ազատ շուկա
<b>«ԱՄԵՐԻԱԲԱՆԿ» ՓԲԸ</b>	06.07.2018	<b>SWISB8</b>	<b>«ԱՐՄՍՎԻՍԲԱՆԿ» ՓԲԸ</b>	Bbond
	20.06.2018	<b>SWISB7</b>	<b>«ԱՐՄՍՎԻՍԲԱՆԿ» ՓԲԸ</b>	Bbond
	28.12.2017	<b>ARBKB2F</b>	<b>«ԱՐԱՐԱՏԲԱՆԿ» ԲԲԸ</b>	Abond
	20.12.2017	<b>ARBKB2G</b>	<b>«ԱՐԱՐԱՏԲԱՆԿ» ԲԲԸ</b>	Abond
	01.08.2017	<b>SWISB4</b>	<b>«ԱՐՄՍՎԻՍԲԱՆԿ» ՓԲԸ</b>	Bbond
	01.08.2017	<b>SWISB5</b>	<b>«ԱՐՄՍՎԻՍԲԱՆԿ» ՓԲԸ</b>	Bbond
	01.08.2017	<b>SWISB6</b>	<b>«ԱՐՄՍՎԻՍԲԱՆԿ» ՓԲԸ</b>	Bbond
<b>«ԱՐԱՐԱՏԲԱՆԿ» ԲԲԸ</b>	06.07.2018	<b>SWISB8</b>	<b>«ԱՐՄՍՎԻՍԲԱՆԿ» ՓԲԸ</b>	Bbond
	26.06.2018	<b>AMRBB2A</b>	<b>«ԱՄԵՐԻԱԲԱՆԿ» ՓԲԸ</b>	Bbond
	20.06.2018	<b>SWISB7</b>	<b>«ԱՐՄՍՎԻՍԲԱՆԿ» ՓԲԸ</b>	Bbond
	14.03.2018	<b>ACBAB2</b>	<b>«ԱԿԲԱ-ԿՐԵԴԻՏ ԱԳՐԻԿՈՒ ԲԱՆԿ»</b>	Abond
	13.03.2018	<b>NMCCB2I</b>	<b>«Ազգային Հիփոթեքային ընկերություն» ՎԿԿ ՓԲԸ</b>	Abond
	10.01.2018	<b>AMRBB8</b>	<b>«ԱՄԵՐԻԱԲԱՆԿ» ՓԲԸ</b>	Abond
	25.12.2017	<b>FMGCB1</b>	<b>ԱՅԸ ունիվերսալ վարկային կազմակերպություն</b>	Cbond
	25.12.2017	<b>FMGCB2</b>	<b>ԱՅԸ ունիվերսալ վարկային կազմակերպություն</b>	Cbond
	24.10.2017	<b>ACBAB1</b>	<b>«ԱԿԲԱ-ԿՐԵԴԻՏ ԱԳՐԻԿՈՒ ԲԱՆԿ»</b>	Abond
	01.08.2017	<b>SWISB4</b>	<b>«ԱՐՄՍՎԻՍԲԱՆԿ» ՓԲԸ</b>	Bbond
	01.08.2017	<b>SWISB5</b>	<b>«ԱՐՄՍՎԻՍԲԱՆԿ» ՓԲԸ</b>	Bbond
	01.08.2017	<b>SWISB6</b>	<b>«ԱՐՄՍՎԻՍԲԱՆԿ» ՓԲԸ</b>	Bbond
	14.07.2017	<b>BSTBB1</b>	<b>ՍԱԶԲ</b>	Abond
	12.05.2017	<b>FNCAB2</b>	<b>«ՖԻՆԶԱ» ՈւՎԿ ՓԲԸ</b>	Bbond
13.03.2017	<b>FNCAB1</b>	<b>«ՖԻՆԶԱ» ՈւՎԿ ՓԲԸ</b>	Bbond	
08.02.2017	<b>AMRBB3</b>	<b>«ԱՄԵՐԻԱԲԱՆԿ» ՓԲԸ</b>	Abond	
25.01.2017	<b>AMRBB2</b>	<b>«ԱՄԵՐԻԱԲԱՆԿ» ՓԲԸ</b>	Abond	

«ԱՐՄԵՆԲՐՈԿ» ԲԲԸ	17.08.2018	FSCRB1	Ֆասթ Կրեդիտ Կապիտալ ՈւՎԿ ՓԲԸ	Cbond
	17.08.2018	FSCRB2	Ֆասթ Կրեդիտ Կապիտալ ՈւՎԿ ՓԲԸ	Bbond
	03.04.2018	UNIBB4	«ՅՈՒՆԻԲԱՆԿ» ԲԲԸ	Abond
	20.03.2018	UNIBB5	«ՅՈՒՆԻԲԱՆԿ» ԲԲԸ	Bbond
	28.02.2018	ARBBB5	«ՀԱՅԲԻՉՆԵՍԲԱՆԿ» ՓԲԸ	Bbond
	19.12.2017	ARBBB3	«ՀԱՅԲԻՉՆԵՍԲԱՆԿ» ՓԲԸ	Bbond
	18.12.2017	UNIBB3	«ՅՈՒՆԻԲԱՆԿ» ԲԲԸ	Abond
	25.09.2017	ANLBB4	«Այրի Բանկ» ՓԲԸ (Նախկին «Անեյիք Բանկ» ՓԲԸ)	Abond
	13.06.2017	ANLBB2	«Այրի Բանկ» ՓԲԸ (Նախկին «Անեյիք Բանկ» ՓԲԸ)	Abond
	12.06.2017	UNIBB2	«ՅՈՒՆԻԲԱՆԿ» ԲԲԸ	Bbond
	27.04.2017	ANLBB3	«Այրի Բանկ» ՓԲԸ (Նախկին «Անեյիք Բանկ» ՓԲԸ)	Abond
	31.03.2017	ARBBB2	«ՀԱՅԲԻՉՆԵՍԲԱՆԿ» ՓԲԸ	Cbond
	10.02.2017	ARBBB1	«ՀԱՅԲԻՉՆԵՍԲԱՆԿ» ՓԲԸ	Bbond
	25.01.2017	ANLBB1	«Այրի Բանկ» ՓԲԸ (Նախկին «Անեյիք Բանկ» ՓԲԸ)	Abond
	10.02.2016	UNIB	«ՅՈՒՆԻԲԱՆԿ» ԲԲԸ	A
	26.06.2015	SWISB2	«ԱՐՄՍԿԻՍԲԱՆԿ» ՓԲԸ	Bbond
	26.06.2015	SWISB3	«ԱՐՄՍԿԻՍԲԱՆԿ» ՓԲԸ	Bbond
«Կապիտալ Ինվեստմընթս» ՓԲԸ	03.08.2018	HEZBB4	«ՀԱՅԵԿՈՆՈՍԲԱՆԿ» ԲԲԸ	Bbond
	18.01.2018	HEZBB3	«ՀԱՅԵԿՈՆՈՍԲԱՆԿ» ԲԲԸ	Bbond
	18.01.2018	HEZBB2	«ՀԱՅԵԿՈՆՈՍԲԱՆԿ» ԲԲԸ	Cbond
	18.12.2017	COVSB4	«Կոնվերս բանկ» ՓԲԸ	Abond
	20.09.2017	COVSB3	«Կոնվերս բանկ» ՓԲԸ	Abond
	26.05.2017	COVSB2	«Կոնվերս բանկ» ՓԲԸ	Abond
«Կոնվերս Բանկ» ՓԲԸ	22.08.2018	AMRBB2B	«ԱՄԵՐԻԿԱԲԱՆԿ» ՓԲԸ	Bbond
	18.06.2018	AMRBB9	«ԱՄԵՐԻԿԱԲԱՆԿ» ՓԲԸ	Bbond
«ՖՅՈՒՉՐ ԿԱԴԻՏԱԼ ՄԱՐԿԵՏ» ՍՊԸ	27.08.2018	ARBKB2J	«ԱՐԱՐԱՏԲԱՆԿ» ԲԲԸ	Abond
	23.07.2018	ARBKB2I	«ԱՐԱՐԱՏԲԱՆԿ» ԲԲԸ	Abond
	14.07.2017	BSTBB1	ՍԱՉԲ	Abond
«ՌԵՆԵՍԱ» ՓԲԸ	11.12.2017	GLBLB5	«ԳԼՈՐԱԼ ԿՐԵԴԻՏ» ՈւՎԿ	Bbond
	11.12.2017	GLBLB6	«ԳԼՈՐԱԼ ԿՐԵԴԻՏ» ՈւՎԿ	Bbond
	06.12.2016	GLBLB3	«ԳԼՈՐԱԼ ԿՐԵԴԻՏ» ՈւՎԿ	Bbond
	06.12.2016	GLBLB4	«ԳԼՈՐԱԼ ԿՐԵԴԻՏ» ՈւՎԿ	Cbond
	21.11.2016	ARBKB2D	«ԱՐԱՐԱՏԲԱՆԿ» ԲԲԸ	Bbond
	08.07.2016	ARBKB2B	«ԱՐԱՐԱՏԲԱՆԿ» ԲԲԸ	Bbond
«ԱՐՄՍԿԻՍԲԱՆԿ» ՓԲԸ	03.04.2018	ARBKB2H	«ԱՐԱՐԱՏԲԱՆԿ» ԲԲԸ	Abond
	22.12.2017	ANLBB5	«Այրի Բանկ» ՓԲԸ (Նախկին «Անեյիք Բանկ» ՓԲԸ)	Abond
	30.11.2017	ARBKB2E	«ԱՐԱՐԱՏԲԱՆԿ» ԲԲԸ	Bbond
	17.10.2017	AMRBB6	«ԱՄԵՐԻԿԱԲԱՆԿ» ՓԲԸ	Abond

31.08.2017	AMRBB5	«ԱՄԵՐԻԱԲԱՆԿ» ՓԲԸ	Abond
20.04.2017	AMRBB4	«ԱՄԵՐԻԱԲԱՆԿ» ՓԲԸ	Abond
09.12.2016	NMCCB2H	«Ազգային Հիփոթեքային ընկերություն» ՎՎԿ ՓԲԸ	Abond
24.11.2016	NMCCB2G	«Ազգային Հիփոթեքային ընկերություն» ՎՎԿ ՓԲԸ	Abond
17.07.2014	NMCCB2B	«Ազգային Հիփոթեքային ընկերություն» ՎՎԿ ՓԲԸ	Abond
01.09.2018	COVSB5	«Կոնվերս բանկ» ՓԲԸ	Abond
01.09.2018	COVSB6	«Կոնվերս բանկ» ՓԲԸ	Abond
01.09.2018	COVSB7	«Կոնվերս բանկ» ՓԲԸ	Abond
02.04.2010	AHEK	«ԱՐՑԱՆ ՀԷԿ» ԲԲԸ	B

Բաժնետոմսերի թողարկողներից երկուսն ունեն շուկա ստեղծողներ, "Արցախ ՀԷԿ" ԲԲԸ-ն և «ՅՈՒՆԻԲԱՆԿ» ԲԲԸ-ն:

Աղյուսակ 17.

Բաժնետոմսերի շուկա ստեղծողների գնանշումները 28.09.18 դրությամբ.

Բորսայական հապավում	Ցուցակման մակարդակ	Պահանջարկի գին	Առաջարկի գին
UNIB	A	230	240
AHEK	B	1,070	1,120

Աղյուսակ 18.

Կորպորատիվ պարտատոմսերի շուկա ստեղծողների գնանշումները 28.09.18թ դրությամբ

Բորսայական հապավում	ցուցակ	արժույթ	31.08.2018		28.09.2018		փոփոխություն	
			ՊՀՋ	ԱՈՋ	ՊՀՋ	ԱՈՋ	ՊՀՋ	ԱՈՋ
NMCCB2B	Abond	AMD	6.7485	6.3292	6.75	6.3285	0.0015	-0.0007
NMCCB2G	Abond	AMD	6.9977	6.5484	6.9962	6.5537	-0.0015	0.0053
NMCCB2H	Abond	AMD	6.9998	6.5523	6.997	6.5473	-0.0028	-0.005
AMRBB2	Abond	AMD	4	3.7594	4	3.7594	0	0
ANLBB3	Abond	AMD	9.2002	8.6	9.2001	8.62	-0.0001	0.02



<b>BSTBB1</b>	Abond	AMD	7.5	7.1894	7.5	7.1894	0	0
<b>COVSB3</b>	Abond	AMD	9.04	8.4501	9	8.42	-0.04	-0.0301
<b>ARBKB2G</b>	Abond	AMD	9.135	8.7001	9.135	8.6999	0	-0.0002
<b>NMCCB2I</b>	Abond	AMD	7.5	7.0423	7.5	7.0423	0	0
<b>ACBAB2</b>	Abond	AMD	8.5	7.9813	8.5	7.9813	0	0
<b>ARBKB2J</b>	Abond	AMD	9.7001	9.1	9.7001	9.1	0	0
<b>COVSB5</b>	Abond	AMD			9.7001	9.1	9.7001	9.1
<b>FNCAB2</b>	Bbond	AMD	7.25	6.9047	7.25	6.9047	0	0
<b>UNIBB2</b>	Bbond	AMD	9.9501	9.3001	9.9501	9.3001	0	0
<b>SWISB6</b>	Bbond	AMD	9.86	9.3499	9.8599	9.3499	-0.0001	0
<b>GLBLB6</b>	Bbond	AMD	9.0939	8.5165	8.9188	8.3567	-0.1751	-0.1598
<b>UNIBB5</b>	Bbond	AMD	9.9501	9.3001	9.9501	9.3001	0	0
<b>SWISB7</b>	Bbond	AMD	10.5	10	10.4445	9.9001	-0.0555	-0.0999
<b>GLBLB4</b>	Cbond	AMD	8.8114	8.2522	8.5907	8.0497	-0.2207	-0.2025
<b>ARBBB2</b>	Cbond	AMD	9.85	9.25	9.85	9.25	0	0
<b>FMGCB2</b>	Cbond	AMD	9.5	8.9201	9.5	8.9201	0	0
<b>HEZBB2</b>	Cbond	AMD	9.22	8.62	9.2001	8.6	-0.0199	-0.02
<b>FSCRB1</b>	Cbond	AMD	10	9.5	10	9.5	0	0
<b>AMRBB6</b>	Abond	EUR	3.2999	3.1801	3.3	3.1801	0.0001	0
<b>COVSB7</b>	Abond	EUR			4.2	3.9501	4.2	3.9501
<b>SWISB5</b>	Bbond	EUR	4.41	4.15	4.3133	4.0499	-0.0967	-0.1001
<b>ANLBB1</b>	Abond	USD	5.9901	5.6003	5.7202	5.3502	-0.2699	-0.2501
<b>AMRBB3</b>	Abond	USD	3.7999	3.6541	3.2998	3.1731	-0.5001	-0.481
<b>AMRBB4</b>	Abond	USD	5.1	4.92	5.09	4.9	-0.01	-0.02
<b>COVSB2</b>	Abond	USD	5.1501	4.8199	5.0149	4.69	-0.1352	-0.1299
<b>ANLBB2</b>	Abond	USD	6.3502	5.9501	6	5.7	-0.3502	-0.2501
<b>AMRBB5</b>	Abond	USD	5.2	5.0199	5.1901	5	-0.0099	-0.0199
<b>ANLBB4</b>	Abond	USD	5.8801	5.5	5.6101	5.25	-0.27	-0.25
<b>ACBAB1</b>	Abond	USD	5.5	5.2999	4.4001	4.2399	-1.0999	-1.06

COVSB4	Abond	USD	5.29	4.95	5.1	4.77	-0.19	-0.18
UNIBB3	Abond	USD	5.77	5.4	5.77	5.4	0	0
ANLBB5	Abond	USD	6.0999	5.7201	6.0999	5.7201	0	0
ARBKB2F	Abond	USD	5.5868	5.2974	5.6421	5.3464	0.0553	0.049
AMRBB8	Abond	USD	3.9999	3.8462	4	3.8462	0.0001	0
UNIBB4	Abond	USD	5.5	5.15	5.5	5.15	0	0
ARBKB2H	Abond	USD	5.5499	5.2	5.55	5.2	0.0001	0
ARBKB2I	Abond	USD	5.35	5.0011	5.35	5.0011	0	0
COVSB6	Abond	USD			5.4501	5.0999	5.4501	5.0999
SWISB2	Bbond	USD	4	3.7501	4	3.7501	0	0
SWISB3	Bbond	USD	4.8	4.5	4.8	4.5	0	0
ARBKB2B	Bbond	USD	4.81	4.5002	4.8102	4.5002	0.0002	0
ARBKB2D	Bbond	USD	5.0202	4.7005	5.0202	4.7005	0	0
GLBLB3	Bbond	USD	6.1501	5.75	6.15	5.75	-0.0001	0
ARBBB1	Bbond	USD	5.6702	5.3001	5.67	5.3	-0.0002	-0.0001
FNCAB1	Bbond	USD	3.9996	3.8095	3.4998	3.3337	-0.4998	-0.4758
SWISB4	Bbond	USD	6.2001	6.05	6.2	5.95	-0.0001	-0.1
ARBKB2E	Bbond	USD	5.5499	5.2	5.5499	5.2001	0	0.0001
GLBLB5	Bbond	USD	6.7401	6.3	6.7401	6.3	0	0
ARBBB3	Bbond	USD	5.7201	5.35	5.7201	5.35	0	0
HEZBB3	Bbond	USD	5.0701	4.7401	5.06	4.73	-0.0101	-0.0101
ARBBB5	Bbond	USD	5.77	5.4	5.77	5.4	0	0
AMRBB9	Bbond	USD	5.25	5.0101	5.29	5.04	0.04	0.0299
AMRBB2A	Bbond	USD	4.4001	4.2309	4.4	4.2309	-0.0001	0
SWISB8	Bbond	USD	6.5	6.2506	6.5	6.1997	0	-0.0509
HEZBB4	Bbond	USD	5.0999	4.77	5.1	4.7699	0.0001	-0.0001
FSCRB2	Bbond	USD	6.9	6.7	6.8	6.6	-0.1	-0.1
AMRBB2B	Bbond	USD	5.5	5.25	5.5	5.25	0	0
FMGCB1	Cbond	USD	5.5	5.1643	5.5002	5.1643	0.0002	0

Գնանշումներում եկամտաբերությունների նվազեցումները պայմանավորված չեն եղել թողարկողների ֆինանսական վիճակներով կամ դրանց սպասումներով: Պատճառները հիմնականում պայմանավորված են եղել ԿԲ վերաֆինանսավորման տոկոսադրույքի հետ կապված սպասումներով և պետական պարտատոմսերի շուկայում եկամտաբերությունների նվազման միտումներով:

### 3. Ռեպո գործարքներ

Արտաբորսայական ռեպո շուկայում պետական պարտատոմսերով կնքված ռեպո գործարքների ծավալը սեպտեմբեր ամսին կազմել է **349,357** մլրդ դրամ: Գործարքների մոտ **36** %-ը կազմել են միջբանկային ռեպո գործարքները, որոնք կնքված գործարքների քանակի առումով կազմել են բոլոր գործարքների **13**%-ը:

Միջբանկային ռեպո գործարքների ծավալը կազմել է 126,1 մլրդ դրամ: Գործարքները կնքվել են հիմնականում մինչև 7 օր ժամկետայնությամբ: Միջբանկային ռեպոների միջին կշռված եկամտաբերությունը ամսվա ընթացքում եղել է **6,14**%: Կնքված գործարքների առավելագույն և նվազագույն եկամտաբերությունները եղել են մոտ համապատասխանաբար՝ 6.30% և **6,00** %:

Միջբանկային շուկայից դուրս կնքված ռեպո գործարքների ծավալը կազմել է մոտ **223,3** մլրդ դրամ: Կնքված գործարքների միջին կշռված եկամտաբերությունը կազմել է **6.55**%: Ընդ որում ամենացածր եկամտաբերությամբ այս շուկայում սովորաբար գործարքներ են կնքվում ներդրումային ընկերությունների և բանկերի միջև: Առավելագույն եկամտաբերությունը այս ամսվա ընթացքում կազմել է **9.00**%, սակայն աննշան ծավալի պատճառով էական ազդեցություն չի գործել ընդհանուր շուկայական ծավալների վրա: Նվազագույն եկամտաբերությունը կազմել է 6,00 %:

Եվրոպարտատոմսերով ռեպոների շուկայում գործարքների ծավալը եղել է մոտ 1.289 մլրդ դրամ, ինչը 5 գործարքի արդյունք է: Միջին կշռված տոկոսադրույքը ամսվա ընթացքում կնքված գործարքների համար եղել է 3,79%: Գործարքները կնքվել են տարբեր ժամկետներով: Միջբանկային ռեպո շուկայում եվրոբոնդերով գործարքներ չեն կնքվել:

Բորսայական ռեպո շուկայում գործարքները կնքվել են միայն կորպորատիվ պարտատոմսերով: Գործարքի առարկա են հանդիսացել ինչպես դրամային, այնպես էլ դոլարային պարտատոմսեր: Դրամայինով կնքված գործարքները կազմել են 36,002 մլն դրամ, միջին տոկոսադրույքը՝ 3,30 տոկոս: Դոլորով գնանշվող պարտատոմսերով բորսայական ռեպոյի ընդհանուր ծավալը կազմել է 1,194 մլն դոլար, կնքված գործարքների եկամտաբերությունը 2,93% է: Գործարքները կնքվել են 27-46 օր ժամկետայնությամբ:

## 4.Սվոփ գործարքներ

Բորսայական հարթակում սեպտեմբեր ամսվա ընթացքում սվոփ գործարքներ չեն կնքվել:

Արտաբորսայում ընդհանուր առմամբ կնքվել են **10,160** մլն դոլարի կամ **4,909 մլրդ** դրամի 22 սվոփ գործարք, ընդ որում գործարքներ կնքվել են ինչպես միջբանկային, այնպես էլ միջբանկային շուկայից դուրս: Միջբանկային շուկայում կնքված գործարքները կազմել են բոլոր սվոփ գործարքների 30%-ը, ինչը ընդամենը 2 գործարքի արդյունք է:

Միջբանկային շուկայում կնքված գործարքների միջին եկամտաբերությունը կազմել է 5,15%: Միջբանկային շուկայից դուրս կնքված գործարքների եկամտաբերությունը միջինում եղել է 3,59%: Առավելագույն և նվազագույն եկամտաբերությունները համապատասխանաբար 4,75% և 3%:

Սեպտեմբեր ամսին եվրոյով արտաբորսայում սվոփ գործարքներ չեն կնքվել:

## 5.Միջբանկային վարկային շուկա

Միջբանկային վարկային շուկայում օգոստոս ամսին կնքվել են 33 վարկային գործարքներ 4 արժույթներով՝ դրամ, դոլար, եվրո և ռուբլի: Գրամային վարկերի ծավալը կազմել է մոտ **18,8** մլրդ դրամ: Գործարքները հիմնականում կնքվել են մինչև 7 օր մարման ժամկետով: Գործարքների եկամտաբերությունը կազմել է **6,01%**:

ԱՄՆ դոլարով ընդհանուր առմամբ կնքվել են 19,6մլն դոլարի միջբանկային վարկային 12 գործարք, որոնց միջին տոկոսադրույքները մինչև 7 օր ժամկետայնության դեպքում կազմել է **1,88%**, 8-14 օրվա համար՝ 1,5%, 15-28 օր ժամկետայնության դեպքում՝ 2,25, 1-3 ամիս ժամկետայնության դեպքում՝ 2,46 %:

Սեպտեմբեր ամսին միջբանկային վարկային շուկայում կնքվել է եվրոյով 5 վարկային գործարք, որոնց ընդհանուր ծավալը կազմել է 7,8 մլն եվրո: Գործարքների միջին տոկոսադրույքները մինչև 7 օր ժամկետայնության դեպքում կազմել է **0,75%**, 15-28 օր ժամկետայնության դեպքում՝ 1, 1-3 ամիս ժամկետայնության դեպքում՝ 1,01 %:

Ռուբլով 2 վարկային գործարք է կնքվել ընդհանուր 1 մլրդ ռուբլի ծավալով: Գործարքները կնքվել են մինչև 7 օր ժամկետայնությամբ և 5,5 տոկոս միջին կշռված եկամտաբերությամբ: