



ԱԶԳԱՅԻՆ ՄՐՑՈՒՆԱԿՈՒԹՅԱՆ ԵՎ ՄԻՋԱԶԳԱՅԻՆ ԱՅՄԱՆ ՀԵՏԱԶՈՏՈՒԹՅՈՒՆՆԵՐ

ՀՀ արժեթղթերի և միջբանկային վարկային շուկաներ

Ամսական տեսություն
(Հոկտեմբերի 2018)

ԵՐԵՎԱՆ 2018



Հարգելի այցելու,

ՀՊՏ «Ամբերդ» հետազոտական կենտրոնի կողմից ներկայացված Ֆինանսական շուկաների վիճակի և զարգացումների ամսական տեսությունը հրապարակվում է ամսական հաճախականությամբ և իրենից ներկայացնում է ՀՀ ֆինանսական շուկաներում իրականացված գործարքների ամփոփ վերլուծություն: Այն իր մեջ

պարունակում համաշխարհային ապրանքային և ֆինանսական շուկաներում տեղի ունեցած գործընթացների ու միտումների ամփոփ տեղեկատվություն: ՀՀ մակրոտնտեսական հիմնական ամսական ցուցանիշների դիտարկում: ՀՀ ԿԲ կողմից դրամավարկային քաղաքականության ընթացքում իրականացված գործառնությունների վերաբերյալ, ինչպես նաև պետական, կորպորատիվ արժեթղթերի շուկաների և միջբանկային շուկաներում կնքված գործարքների վերաբերյալ ամփոփ վերլուծություն:

ՀՊՏ «Ամբերդ» հետազոտական կենտրոնի կողմից համաշխարհային ֆինանսական շուկաների զարգացումների վերլուծության նպատակը այս շուկաներում տեղի ունեցող գործընթացները տեսանելի դաշտում պահելն ու դրանց ազդեցությունը ՀՀ եվրոպարտատոմների, ՀՀ ներքին ֆինանսական շուկայի և ընդհանրապես՝ երկրի մակրոտնտեսական վիճակի վրա հասկանալն է, ինչը, նկատի ունենալով ազդեցությունների լազային(ժամանակային առումով խզված) բնույթը, կարևոր է մեր տնտեսության համար ապագա զարգացումների կանխատեսման տեսանկյունից: Մյուս կողմից՝ համաշխարհային կապիտալի շուկաներում ներդրողներ են նաև ՀՀ սուբյեկտները(ԿԲ, կենսաթոշակային ֆոնդեր, այլ ինստիտուտներ և անհատներ), ինչը ևս կարևոր է դարձնում այստեղ ընթացող զարգացումների վերլուծությունը: Այս՝ ամսական պարբերականությամբ հրապարակվող տեսությունը ամփոփում է ՀՀ եվրոպարտատոմների, համաշխարհային ապրանքային(մետաղներ, էներգակիրներ, պարենային ապրանքներ), արժույթային(դոլարի ինդեքս, եվրո, ՌԴ ռուբլի) և կապիտալի(զարգացող և զարգացած երկրների ֆոնդային ինդեքսներ և պետական պարտատոմների եկամտաբերություններ) շուկաներում տեղի ունեցող զարգացումների վերլուծությունը: Ամսական տեսությունը հիմնվում է Investing.com հարթակի հրապարակած վիճակագրության վրա, իսկ վերլուծությունների հիմքում Reuters գործակալության տեղեկատվական ու վերլուծական հրապարակումներն են և սեփական դիտարկումները: ՀՀ սոցյալ տնտեսական վիճակի հետ կապված հիմնական ցուցանիշների ներկայացումը նպատակ ունի ներկայացնել ՀՀ տնտեսական ակտիվության, տնտեսության հիմնական ճյուղերի զարգացումների, սպառողական և արդյունաբերական գների ինդեքսների, արտաքին ապրանքաշրջանառության և բնակչության միջին ամսական աշխատավարձերի ընդհանուր միտումները, ինչը թույլ է տալիս գնահատել Ֆինանսական շուկաների վրա մակրոտնտեսական և սոցյալ-տնտեսական ընդհանուր վիճակի ազդեցությունները: ՀՀ ԿԲ դրամավարկային քաղաքականության շրջանակներում ներկայացված են ԿԲ կողմից կիրառվող անուղղակի գործիքների կիրառումը, դրանց շրջանակներում իրականացված գործարքները, ինչպես նաև դրամական զանգվածի կառուցվածքը և դրանում իրականացվող փոփոխությունները: ՀՀ արտարժույթի շուկայի հետ կապված ներկայացված են ԱՄՆ դոլարի, Եվրոյի, ՌԴ ռուբլու բորսայական, արտաբորսայական, ներբանկային և միջբանկային գործարքները, ինչպես նաև ՀՀ ԿԲ կողմից արտարժույթի շուկայում իրականացված գործառնությունները: Արժեթղթերի շուկայի

վերլուծությունը բաղկացած է պետական և կորպորատիվ արժեթղթերի շուկաների հետ կապված դիտարկումներից: Պետական պարտատոմսերի շուկայի հետ կապված ներկայացվում են առաջնային շուկայում դրանց տեղաբաշխումները, ՀՀ ֆինանսների նախարարության կողմից իրականացվող հետզնումները, բորսայական և արտաբորսայական շուկաներում կնքվող գործարքները, գործակալ բանկերի կողմից բորսայական գնանշումները, ինչպես նաև պետական պարտատոմսերի եկամտաբերության կորերի փոփոխությունները: Կորպորատիվ արժեթղթերի շուկայի հետ կապված ներկայացվում են բորսայական և արտաբորսայական տեղաբաշխումները, բորսայական շուկայում կնքված գործարքները, դրանց շուկա ստեղծողների գնանշումները: Միջբանկային շուկայի վերլուծությունն իրենից ներկայացնում են միջբանկային վարկային, սվոփ և ռեպո շուկաների ամփոփ դիտարկումներ:

Ամբերդ հետազոտական կենտրոնի կողմից ֆինանսական շուկաների վիճակի և զարգացումների վերաբերյալ հրապարակվող ամփոփագրի տեղեկատվական հիմքերն են ՀՀ ֆինանսների նախարարության, ՀՀ Կենտրոնական Բանկի, ՀՀ Ազգային վիճակագրական ծառայության, ՆԱՍԴԱՔ ՕԷՄԷՔՍ Արմենիա ԲԲԸ հրապարակումները և վիճակագրական աղբյուրների բազաները: Ձեզ ներկայացվող վիճակագրական աղյուսակների, գծապատկերների և ներկայացվող տվյալների մի մասը նշված մարմինների կողմից օրական կտրվածքով հրապարակվող տվյալների համախմբման արդյունք են:

Սույն վիճակագրական նյութերը, վերլուծությունները և դիտարկումները ՀՊՏՀ Ամբերդ հետազոտական կենտրոնի մտավոր սեփականությունն են և դրանցից օգտվելու դեպքում հղումը կենտրոնի կայքին պարտադիր է:



«Ամբերդ» հետազոտական կենտրոն

Երևան, Նալբանդյան 128, թիվ 3 մասնաշենք Հեռ.՝ (+37410) 593-479 Էլ. հասցե՝ info@amberd.am

Բովանդակություն

Ամփոփ տեսություն	5
1. Պետական պարտատոմսերի շուկա	8
2. Կորպորատիվ արժեթղթերի շուկաներ.....	19
3. Ռեպո գործարքներ	36
4. Սվոփ գործարքներ	37
5. Միջբանկային վարկային շուկա.....	37

Ամփոփ տեսություն

Ամփոփելով 2018թ. հոկտեմբեր ամսին ՀՀ արժեթղթերի և միջբանկային վարկային շուկաներում կնքված գործարքները կարող են նշել, որ.

1. Պետական պարտատոմսերի շուկայում հոկտեմբեր ամսին Ֆինանսների նախարարության կողմից իրականացվել է 9,460 մլրդ դրամի 8 տեղաբաշխում: Ընդհանուր առմամբ պարտատոմսերի պահանջարկը մոտ 1,78 անգամ գերազանցել է պահանջարկին: Իրականացված կարճաժամկետ պարտատոմսերի բոլոր աճուրդների դեպքում նախորդ ժամանակահատվածներում իրականացված տեղաբաշխումների նկատմամբ հիմնականում տոկոսադրույքի նվազում են ունեցել: 2027թ. մարվող երկարաժամկետ 10 տարեկան պարտատոմսերի տեղաբաշխման աճուրդի պահանջարկը առաջարկին գերազանցել է 2,2 անգամ, իսկ աճուրդի սահմանային և միջին եկամտաբերությունները եղել են համապատասխանաբար 9,3443% և 9,2475%:

2. Ընդհանուր առմամբ շրջանառության մեջ եղած պետական պարտատոմսերի ծավալները նախորդ ամսվա վերջի դրությամբ հոկտեմբեր ամսին ավելացել են՝ միջնաժամկետի և երկարաժամկետի ծավալները կազմել են 540,543 մլրդ դրամ (աճել է 5,9 մլրդով), իսկ կարճաժամկետինը աճել է՝ կազմելով 27,251 մլրդ (աճել է 1,187 մլրդ-ով): Շրջանառության մեջ եղած կարճաժամկետ պարտատոմսերի եկամտաբերությունը հոկտեմբեր ամսվա վերջին կազմել է 6,1595 % (սեպտեմբերի վերջին՝ 6,1471%): Միջնաժամկետ և երկարաժամկետ պետական պարտատոմսերի եկամտաբերությունը շրջանառության մեջ կազմել է 12.7231 %՝ նախորդ ամսվա վերջի 12.7615%-ի փոխարեն:

3. Հոկտեմբեր ամսին պետական պարտատոմսերի երկրորդային շուկայի արտաբորսայական հատվածում իրականացվել է 21,511 մլրդ դրամի 102 գործարք: Միջբանկային գործարքների ծավալները կազմել են կնքված գործարքների 13,6 տոկոսը՝ 2,925 մլրդ դրամ, ինչը 5 գործարքի արդյունք է: Ֆինանսական շուկայի այլ մասնակիցների միջև կնքված գործարքների ծավալը կազմել է 18,586 մլրդ դրամ: Կնքված գործարքների 23,4 տոկոսը կնքվել է 47 թվականին մարվող պետական 30 տարեկան պարտատոմսերով, 29,6 տոկոսը՝ 36 թվականին մարվող 20 տարեկան երկարաժամկետ, 13,9 տոկոսը՝ 20 տարեկան 32 թվականին մարվող պետական պարտատոմսերով:

4. Հոկտեմբեր ամսվա ընթացքում բորսայական շուկայում ընդհանուր առմամբ կնքվել է պետական պարտատոմսերով 1,832 մլրդ դրամի 37 գործարք: Գործարքները հոկտեմբեր ամսվա ընթացքում նվազել են մոտ 3,5 անգամ: Գործարքների 25,3 տոկոսը կնքվել է 25 թվականին մարվող 10 տարեկան երկարաժամկետ պարտատոմսերով, 21,2 տոկոսը կնքվել են 21 թվականին մարվող 60 ամսականմիջնաժամկետ պարտատոմսերով: 19,4 տոկոսը կնքվել է 36 թվականին մարվող 20 տարեկան երկարաժամկետ պարտատոմսերով: Նախորդ ամսվա համեմատ գրեթե բոլոր պարտատոմսերի եկամտաբերությունները նվազել են բացառությամբ 36 և 47 թվականին մարվող պարտատոմսերի:

5. Դրամային գնանշմամբ կորպորատիվ պարտատոմսերի բորսայական հարթակում կնքվել է մոտ 19,5 մլն դրամի գործարք: Ընդ որում դրամային պարտատոմսերով կնքված գործարքների ամբողջ ծավալի մոտ 53 % -ը կազմել են «Յունիբանկ» ԲԲԸ անվանական արժեկտրոնային

պարտատոմսերով գործարքները: Դոլարային պարտատոմսերի շուկայի ծավալը կազմել է մոտ 1,2 մլն դոլար: Դոլարային գործարքների դեպքում "Ամերիաբանկ" ՓԲԸ-ի AMRBB5 բորսայական հապավմամբ արժեկտրոնային պարտատոմսերով գործարքները կազմել են բոլոր գործարքների 54 %-ը: Եվրոյով գործարքներ կնքվել են 31,7 հազար եվրո ծավալով, որոնց 53 % -ը Արմսվիսթանկ ՓԲԸ պարտատոմսերով :

6. Հոկտեմբեր ամսին բաժնետոմսերի հարթակում կնքվել է ընդամենը 3 գործարք «Արցախ ՀԷԿ» ԲԲԸ և «Յունիբանկ» ԲԲԸ բաժնետոմսերով: Ընդհանուր գործարքի ծավալը 46 400 դրամ է կազմել: «Արցախ ՀԷԿ» ԲԲԸ բաժնետոմսերի գինը կազմել է 1120 դրամ, իսկ գործարքի առարկա են հանդիսացել 20 բաժնետոմս: «Յունիբանկ» ԲԲԸ բաժնետոմսերի գինը 240 դրամ է եղել, գործարքի առարկա են հանդիսացել 100 բաժնետոմս:

7. Արտաբորսայական ռեպո շուկայում պետական պարտատոմսերով կնքված ռեպո գործարքների ծավալը հոկտեմբեր ամսին կազմել է 355,245 մլրդ դրամ: Գործարքների մոտ 45 %-ը կազմել են միջբանկային ռեպո գործարքները, որոնք կնքված գործարքների քանակի առումով կազմել են բոլոր գործարքների 13%-ը: Միջբանկային ռեպո գործարքների ծավալը կազմել է 159,9 մլրդ դրամ: Գործարքները կնքվել են հիմնականում մինչև 7 օր ժամկետայնությամբ: Միջբանկային ռեպոների միջին կշռված եկամտաբերությունը ամսվա ընթացքում եղել է 6,099%: Միջբանկային շուկայից դուրս կնքված ռեպո գործարքների ծավալը կազմել է մոտ 195,4 մլրդ դրամ: Կնքված գործարքների միջին կշռված եկամտաբերությունը կազմել է 6.5032%:

8. Բորսայական ռեպո շուկայում գործարքները կնքվել են միայն կորպորատիվ պարտատոմսերով: Գործարքի առարկա են հանդիսացել միայն դոլարային պարտատոմսեր: Բորսայական ռեպոյի ընդհանուր ծավալը կազմել է 1,936 մլն դոլար, կնքված գործարքների եկամտաբերությունը 4.76% է: Գործարքները կնքվել են 1-92 օր ժամկետայնությամբ:

9. Արտաբորսայում ընդհանուր առմամբ կնքվել են 12,760 մլն դոլարի կամ 6.177 մլրդ դրամի 25 սվոփ գործարք, ընդ որում գործարքներ կնքվել են ինչպես միջբանկային, այնպես էլ միջբանկային շուկայից դուրս: Միջբանկային շուկայում կնքված գործարքները կազմել են բոլոր սվոփ գործարքների 39%-ը, ինչը ընդամենը 5 գործարքի արդյունք է: Միջբանկային շուկայում կնքված գործարքների միջին եկամտաբերությունը կազմել է 5.09%: Միջբանկային շուկայից դուրս կնքված գործարքների եկամտաբերությունը միջինում եղել է 3,64%:

10. Միջբանկային վարկային շուկայում հոկտեմբեր ամսին կնքվել են 63 վարկային գործարքներ 3 արժույթներով՝ դրամ, դոլար և եվրո: Դրամային վարկերի ծավալը կազմել է մոտ 64,5 մլրդ դրամ: Գործարքները հիմնականում կնքվել են մինչև 7 օր մարման ժամկետով: Գործարքների միջին եկամտաբերությունը կազմել է 6,00%: ԱՄՆ դոլարով ընդհանուր առմամբ կնքվել են 58,6 մլն դոլարի միջբանկային վարկային 24 գործարք, որոնց միջին տոկոսադրույքները մինչև 7 օր ժամկետայնության դեպքում կազմել է 1,7%, 15-28 օրվա համար՝ 2,8%, 1-3

ամիս ժամկետայնության դեպքում՝ 2,74 %: Հոկտեմբեր ամսին միջբանկային վարկային շուկայում կնքվել է եվրոյով 3 վարկային գործարք, որոնց ընդհանուր ծավալը կազմել է 12 մլն եվրո: Գործարքների միջին տոկոսադրույքները 1-3 ամիս ժամկետայնության դեպքում կազմել է 1,1% 6-12 ամիս ժամկետայնության դեպքում՝ 1,75 %:

1. Պետական պարտատոմսերի շուկա

Պետական պարտատոմսերի առաջնային շուկա

Պետական պարտատոմսերի շուկայում հոկտեմբեր ամսին Ֆինանսների նախարարության կողմից իրականացվել է 9,460 մլրդ դրամի 8 տեղաբաշխում:

Աղյուսակ 1.

2018 թ. Հոկտեմբեր ամսին պետական պարտատոմսերի տեղաբաշխումները և եկամտաբերությունը

	Թողարկման համար	Մարման ամսաթիվ	Աճուրդի ամսաթիվ	Բավարարված առաջարկությունների ընդհանուր ծավալը (դրամ)	Սահմանային եկամտաբերություն	Միջին կշռված եկամտաբերությունը
1	AMGT52309193	30.09.2019	30.09.2019	1,000,000,000	6.2917	6.2557
2	AMGT52309193	30.09.2019	30.09.2019	160,000,000	6.2557	6.2557
3	AMGT52017192	01.07.2019	01.07.2019	1,000,000,000	6.1987	6.1594
4	AMGT52017192	01.07.2019	01.07.2019	200,000,000	6.1594	6.1594
5	AMGB1029A276	29.10.2027	29.10.2027	5,000,000,000	9.3443	9.2475
6	AMGB1029A276	29.10.2027	29.10.2027	900,000,000	9.2475	9.2475
7	AMGT52065191	06.05.2019	06.05.2019	1,000,000,000	6.1557	6.1249
8	AMGT52065191	06.05.2019	06.05.2019	200,000,000	6.1249	6.1249

Ընդհանուր առմամբ պարտատոմսերի պահանջարկը մոտ 1,78 անգամ գերազանցել է պահանջարկին: Իրականացված կարճաժամկետ պարտատոմսերի բոլոր աճուրդների դեպքում նախորդ ժամանակահատվածներում իրականացված տեղաբաշխումների նկատմամբ հիմնականում տոկոսադրույքի նվազում են ունեցել: 52 շաբաթական պարտատոմսի երեք տեղաբաշխում է տեղի ունեցել: Պահանջարկը առաջին աճուրդի ժամանակ գերազանցել է առաջարկը 1,56 անգամ, իսկ երկրորդ և երրորդ տեղաբաշխումների ժամանակ համապատասխանաբար՝ 1,20 և 1,5 անգամ: Առաջին աճուրդի սահմանային և միջին եկամտաբերությունները կազմել են համապատասխանաբար 6,2917% և 6,2557%: Միջին եկամտաբերությունը նախորդ ամսվա նույն ժամկետայնության աճուրդից նվազել է 0,02 տոկոսային կետով: Կարճաժամկետ պարտատոմսերի երկրորդ աճուրդի սահմանային և միջին եկամտաբերությունները կազմել են համապատասխանաբար՝ 6,1987% և 6,1594%: Կարճաժամկետ պարտատոմսերի երրորդ տեղաբաշխման աճուրդի միջին և սահմանային

Եկամտաբերությունները կազմել են համապատասխանաբար՝ 6,1557% և 6,1249%: 2027թ. մարվող երկարաժամկետ 10 տարեկան պարտատոմսերի տեղաբաշխման աճուրդի պահանջարկը առաջարկին գերազանցել է 2,2 անգամ, իսկ աճուրդի սահմանային և միջին եկամտաբերությունները եղել են համապատասխանաբար 9,3443% և 9,2475%: Նույն պարտատոմսի նախորդ աճուրդի համեմատ եկամտաբերությունը նվազել է 0,06 տոկոսային կետով:

Պետական պարտատոմսերի աճուրդներին պահանջարկի մեծ ծավալը պայմանավորված է եղել հիմնականում շուկայում առկա իրացվելիության ավելցուկով: Բացի այդ երկարաժամկետ պարտատոմսերի աճուրդների մեծ մասը գնվում է շուկայի մի քանի խոշոր ներդրողների կողմից, ինչն էլ թույլ չի տալիս շուկայում եղած ընդհանուր պահանջարկի բավարարում: Սակայն երկրորդային շուկայում պարտատոմսերի եկամտաբերությունները երկարաժամկետ գործիքների դեպքում հասել են իրենց պատմական նվազագույն մակարդակին, և շուկայի մասնակիցների մոտ տոկոսադրույքների հետագա նվազման սպասումները գնալով պակասում են, ինչի արդյունքում կարծում ենք շուկայում տոկոսադրույքների առկա մակարդակը կպահպանվի: Որպես եկամտաբերության աճի գործոն կարող է ազդել միայն ԿԲ կողմից դրամավարկային քաղաքականության խստացումը, ՀՀ միջազգային վարկանիշի նվազեցումը, տարածաշրջանում տնտեսական, քաղաքական և ռազմական լարվածությունը:

Հոկտեմբեր ամսին Ֆինանսների նախարարությունը պետական պարտատոմսերի հետգնումներ չի իրականացրել:

Ընդհանուր առմամբ շրջանառության մեջ եղած պետական պարտատոմսերի ծավալները նախորդ ամսվա վերջի դրությամբ հոկտեմբեր ամսին ավելացել են՝ միջնաժամկետի և երկարաժամկետի ծավալները կազմել են 540,543 մլրդ դրամ (աճել է 5,9 մլրդով), իսկ կարճաժամկետինը աճել է՝ կազմելով 27,251 մլրդ (աճել է 1,187 մլրդ-ով): Շրջանառության մեջ եղած կարճաժամկետ պարտատոմսերի եկամտաբերությունը հոկտեմբեր ամսվա վերջին կազմել է 6,1595 % (սեպտեմբերի վերջին՝ 6,1471%): Միջնաժամկետ և երկարաժամկետ պետական պարտատոմսերի եկամտաբերությունը շրջանառության մեջ կազմել է 12.7231 %՝ նախորդ ամսվա վերջի 12.7615%-ի փոխարեն:

Պետական պարտատոմսերի երկրորդային շուկա

Արտաբորսայական

Հոկտեմբեր ամսին պետական պարտատոմսերի երկրորդային շուկայի արտաբորսայական հատվածում իրականացվել է 21,511 մլրդ դրամի 102 գործարք: Միջբանկային գործարքների ծավալները կազմել են կնքված գործարքների 13,6 տոկոսը՝ 2,925 մլրդ դրամ, ինչը 5 գործարքի արդյունք է: Ֆինանսական շուկայի այլ մասնակիցների միջև կնքված գործարքների ծավալը կազմել է 18,586 մլրդ դրամ: Կնքված գործարքների 23,4 տոկոսը կնքվել է 47 թվականին մարվող պետական 30 տարեկան պարտատոմսերով, 29,6 տոկոսը՝ 36 թվականին մարվող 20 տարեկան երկարաժամկետ, 13,9 տոկոսը՝ 20 տարեկան 32 թվականին մարվող պետական պարտատոմսերով: Գործարքների կենտրոնացվածության նման պատկերի պատճառը այդ պարտատոմսերով տեղաբաշխման աճուրդներն էին, ինչպես նաև շուկայի մասնակիցների մոտ այդ ժամկետայնության պարտատոմսերի նկատմամբ պահանջարկի աճը, դրանց եկամտաբերության շարունակական նվազեցումը վերջին ամիսների ընթացքում: Մինչև մեկ տարի մարման ժամկետայնությամբ պարտատոմսերով գործարքների ծավալը կազմել է ընդհանույր գործարքների 5,2 տոկոսը:

Եվրոբոնդերով արտաբորսայական շուկայում կնքվել է ընդամենը 5 գործարք՝ 2,947 մլն դոլար ծավալով: Գործարքները կնքվել են միայն 2020 թ մարվող եվրոբոնդերով: Միջբանկային շուկայում կնքված գործարքների ծավալը կազմել է 1,623 մլն դոլար, ինչը կնքված բոլոր գործարքների 55 տոկոսն է: Գործարքների միջին կշռված եկամտաբերությունը կազմել է 5,23 տոկոս:

Աղյուսակ 2.

2018 թ. Հոկտեմբեր ամսին պետական պարտատոմսերի արտաբորսայական շուկայում կնքված գործարքները

Թողարկման համար	Գործարքների ծավալ	Միջին կշռված եկամտաբերություն
AMGB30163472	5,036,446,580	10.6311%
AMGB2029A366	6,368,024,988	10.2226%
AMGB20172327	2,979,597,758	9.9975%
AMGB1029A276	2,443,543,502	9.2606%
AMGN60294235	206,662,848	8.1500%
AMGN60294227	1,024,228,736	8.0794%
AMGN60294219	340,734,404	7.9701%
AMGN60294201	318,281,729	7.1573%
AMGN36294202	1,678,516,898	7.1095%
AMGT52309193	188,564,629	6.2377%
AMGT52043198	146,404,811	6.1072%
AMGT52084192	779,965,898	5.5500%
	21,510,972,781	

Պետական պարտատոմսերի բորսայական շուկա

Պետական պարտատոմսերի բորսայական շուկան բավականին ակտիվ է եղել:

Աղյուսակ 3

Հոկտեմբեր ամսվա ՆԱՍԴԱՔ Օ ԷՄ ԷՔՍ Արմենիայում պետական պարտատոմսերով կնքված գործարքները

ԱՄՏԾ	ՎԵՐՋԻՆ	ՄԻՋ	+/-	ԱՌԱՎ	ՆՎԱԶ	ԳՈՐԾ	ՔԱՆԱԿ	ԾԱՎԱԼ
AMGB1029A250	8.9501	8.9124	-0.1876	8.9501	8.9	3	400,000,000	464,470,000
AMGB2029A366	10.4	10.4	0.0398	10.4	10.4	3	280,000,000	355,779,540
AMGB30163472	10.62	10.6396	0.0157	10.6501	10.6011	7	205,670,000	251,477,303
AMGN36294202	7.1417	7.1418	-0.1801	7.2599	7.1	8	244,000,000	255,569,193
AMGN60294219	7.7919	7.884	-0.2492	8.112	7.7919	13	355,000,000	388,629,030
AMGN60294227	8.0501	8.0501	-0.3293	8.0501	8.0501	1	80,000,000	85,656,720
AMGN60294235	8.14	8.1492		8.1585	8.14	2	30,000,000	30,845,100
					Ընդամենը.	37	1,594,670,000	1,832,426,886

Հոկտեմբեր ամսվա ընթացքում բորսայական շուկայում ընդհանուր առմամբ կնքվել է պետական պարտատոմսերով 1,832 մլրդ դրամի 37 գործարք: Գործարքները հոկտեմբեր ամսվա ընթացքում նվազել են մոտ 3,5 անգամ: Գործարքների 25,3 տոկոսը կնքվել է 25 թվականին մարվող 10 տարեկան երկարաժամկետ պարտատոմսերով, 21,2 տոկոսը կնքվել են 21 թվականին մարվող 60 ամսականմիջնաժամկետ պարտատոմսերով: 19,4 տոկոսը կնքվել է 36 թվականին մարվող 20 տարեկան երկարաժամկետ պարտատոմսերով: Նախորդ ամսվա համեմատ գրեթե բոլոր պարտատոմսերի եկամտաբերությունները նվազել են բացառությամբ 36 և 47 թվականին մարվող պարտատոմսերի:

Հասցեական գործարքների հարթակում 2,126 մլրդ դրամի գործարքներ են կնքվել:

Աղյուսակ 4

Հոկտեմբեր ամսվա ՆԱՍԴԱՔ Օ ԷՄ ԷՔՍ Արմենիայում պեղական պարտավորումներով հասցեական գործարքները

ԱՍՏԾ	ՕՐ	ՄԻՋ	ԱՐԺ	ԳՈՐԾ	ՔԱՆԱԿ	ԾԱՎԱԼ
AMGB1029A276	30.10.2018	9.23	AMD	1	700,000,000	732,655,000
AMGB1029A276	09.10.2018	9.25	AMD	1	340,000,000	370,515,340
AMGB1029A276	09.10.2018	9.25	AMD	1	5,000,000	5,448,755
AMGB20172327	23.10.2018	10.1	AMD	1	4,700,000	5,795,702
AMGB20172327	23.10.2018	10.1	AMD	1	3,700,000	4,562,574
AMGB20172327	23.10.2018	10.1	AMD	1	817,000,000	1,007,465,576
			Ընդամենը.	6	1,870,400,000	2,126,442,946

Բորսայական հարթակում գործարքներ են կնքվել նաև եվրոբոնդերով: Ընդամենը կնքվել է 2 գործարք միջինը 5,35% եկամտաբերությամբ: Գործարքների ծավալը կազմել է 1,826 մլն դոլար:

Հոկտեմբեր ամսին պետական արժեթղթերի շուկայում գործել են 7 գործակալ բանկեր: Գործակալները պարբերաբար ուղենիշային պարտատոմսերով գնանշումներ են կատարում նաև ֆոնդային բորսայում: Սեպտեմբեր և հոկտեմբեր ամսիների վերջին օրերի դրությամբ ֆոնդային բորսայում գնանշումների ծավալները նույնպես ընդհանուր առմամբ վկայում են շուկայի ակտիվության մասին:

Աղյուսակ 5.

Ֆոնդային բորսայում ուղենիշային պարտատոմսերի առաջարկի և պահանջարկի եկամտաբերությունները

ԾԱԾԿԱԳԻՐ	28.09.2018		31.10.2018		Փոփոխությունը	
	ՊՅՁ	ՊՀՁ	ՊՀՁ	ԱՌՁ	ՊՀՁ	ԱՌՁ
AMGB1029A276	9.38	9.15	9.35	9.1101	-0.03	-0.0399
AMGB2029A366	10.5455	10.25	10.5999	10.35	0.0544	0.1000
AMGB30163472	10.7001	10.4001	10.7001	10.62	0	0.2199
AMGN36294202	7.3443	7.1	7.1149	7.0701	-0.2294	-0.0299
AMGN60294219	8	7.9001	7.7885	7.7	-0.2115	-0.2001
AMGN60294227	8.3499	8.1601	8.0501	-	-0.2998	

Բորսայում գնանշվող բոլոր ուղենիշային պարտատոմսերի ինչպես առաջարկի, այնպես էլ պահանջարկի եկամտաբերությունները տարբեր միտումներ են ունեցել աճի կամ նվազման առումով: 36 և 47 թվականիին մարվող երկարաժամկետ պարտատոմսերի եկամտաբերությունները աճել են, իսկ մնացածինը նվազել: Նման պատկերը պայմանավորված է շուկայական ակտիվությամբ: Սեպտեմբեր ամսվա վերջից ֆինանսաների նախարարությունը հարապարակել է ուղենիշային պարտատոմսերի ցանկը հաջորդ եռամսյակի համար: Ուղենիշային պարտատոմսերի ցանկը չորրորդ եռամսյակի համար 2022թվականին մարվող 60 ամսական պարտատոմսերի փոխարեն ուղենիշա ուղենիշային պարտատոմսերի ցանկում ընդգրկվել է 2023թվականին մարվող 60 ամսական պարտատոմսերը:

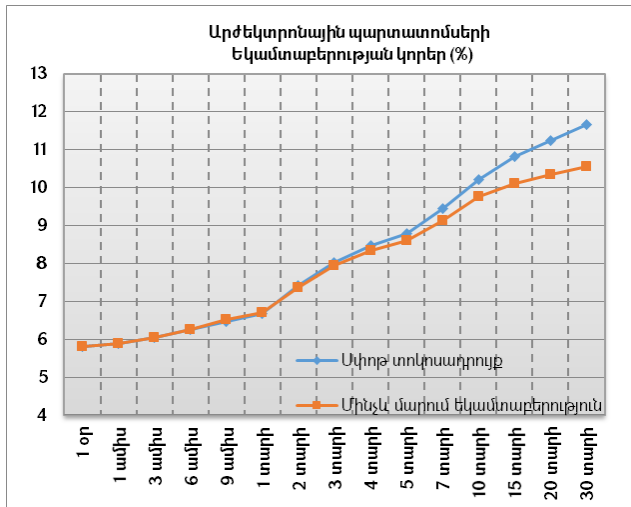
Աղյուսակ 6.

Ուղենիշային պետական պարտատոմսերի ցանկը

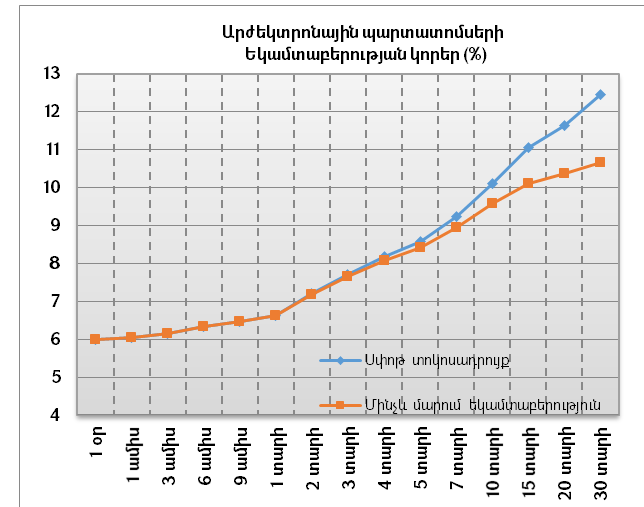
Ուղենիշային պարտատոմսեր 01.07.18-30.09.18 ժամանակաշրջանի համար	Ուղենիշային պարտատոմսեր 01.10.18-31.12.18 ժամանակաշրջանի համար
AMGN36294202	AMGN36294202
AMGN60294219	AMGN60294219
AMGN60294227	AMGN60294235
AMGB1029A276	AMGB1029A276
AMGB2029A366	AMGB2029A366
AMGB30163472	AMGB30163472

Առաջնային և երկրորդային շուկաներում պետական պարտատոմսերի եկամտաբերությունների փոփոխություններն իրենց ազդեցությունն են ունեցել նաև եկամտաբերության կորերի վրա: Այդ ամենը դրսևորվել է հիմնականում եկամտաբերության կորերի նվազմամբ:

Գծապատկեր 1. Արժեկտրոնային պարտատոմսերի եկամտաբերության կորեր 28.09.18թ դրությամբ

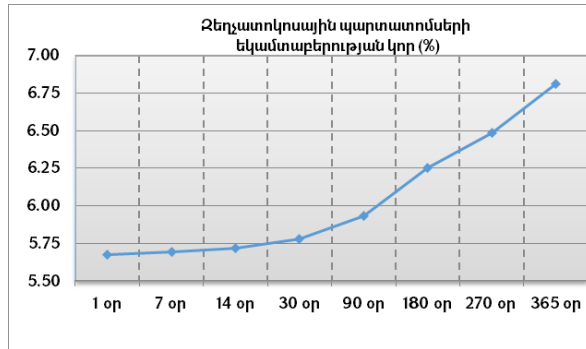


Գծապատկեր 2. Արժեկտրոնային պարտատոմսերի եկամտաբերության կորեր 31.10.18թ դրությամբ

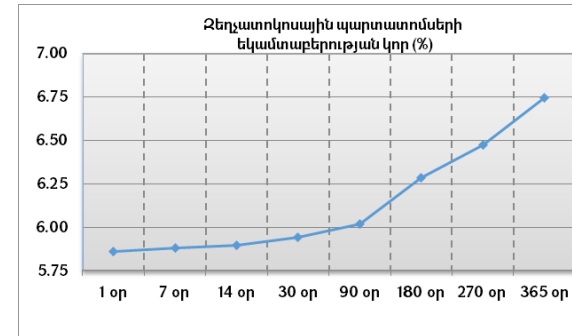


Բոլոր ժամկետայնությամբ արժեկտրոնային պարտատոմսերի եկամտաբերությունները ունեցել են նվազման միտում, բացառությամբ երկարաժամկետ պարտատոմսերի: Պատճառը այդ պարտատոմսերի նկատմամբ առաջարկի և պահանջարկի փոփոխություններն են և դրանց հետագա աճուրդների նկատմամբ սպասումները:

Գծապատկեր 3. Զեղչատոկոսային պարտատոմսերի եկամտաբերության կոր 28.09.18թ դրությամբ



Գծապատկեր 4. Զեղչատոկոսային պարտատոմսերի եկամտաբերության կոր 31.10.18թ դրությամբ



Զեղչատոկոսային պարտատոմսերի դեպքում նույնպես եկամտաբերության կորը նվազել է: Նվազման ազդեցությունը առավել շատ դրսևորվել է առավել երկարաժամկետ պարտատոմսերի դեպքում:

Գծապատկեր 5. Պետական պարտատոմսերի մինչև մարում եկամտաբերությունների դինամիկան հոկտեմբեր ամսվա ընթացքում



Պետական պարտատոմսերի մինչև մարում եկամտաբերության տոկոսադրույքների տատանումների վերլուծությունը ցույց է տալիս դրանց ընդհանուր առմամբ նվազեցման միտումը:

Աղյուսակ 7.

Մինչև մարում եկամտաբերությունների վարիացիաները

	6 ամիս	1 տարի	3 տարի	5 տարի	10 տարի	20 տարի	30 տարի
1 ամիս	0.0006	0.0004	0.0045	0.0041	0.0025	0.0011	0.0024
3 ամիս	0.0015	0.0031	0.0289	0.0270	0.0097	0.0031	0.0093
1 տարի	0.0181	0.0220	0.0407	0.0626	0.1071	0.4152	0.4492
2 տարի	0.2326	0.3560	0.7825	0.9574	0.8435	0.7484	
3 տարի	3.8246	4.8271	6.8069	6.5825	4.8453	3.2877	

Վարիացիայի գործակիցների վերլուծությունը պետական պարտատոմսերի մինչև մարում եկամտաբերությունների դինամիկայի դիտարկման ժամանակ ցույց է տալիս, որ եկամտաբերության տատանումները առավել մեծ չափով եղել են առավել կարճաժամկետ պարտատոմսերի դեպքում: Ընդ որում վարիացիայի գործակիցների ամենամեծ արժեքը եղել է 2 տարվա կտրվածքով, ինչը պայմանավորված է 2013 թվականից մինչև 2014 թվականի առաջին կիսամյակի ընթացքում ֆինանսական շուկայում եկամտաբերությունների նվազմամբ և 2014թվականի վերջից ԿԲ կողմից դրամավարկային քաղաքականության խստացման պայմաններում եկամտաբերությունների աճով: Ընդ որում ԿԲ գործիքների ազդեցությունը ավելի մեծ է եղել ավելի կարճ ժամկետայնությամբ պարտատոմսերի եկամտաբերության վրա, ինչը պայմանավորված է կարճաժամկետ միջոցների նկատմամբ շուկայի մասնակիցների կողմից պահանջարկի աճով և երկարաժամկետ հորիզոնում առավել դրական սպասումներով:

2. Կորպորատիվ արժեթղթերի շուկաներ

2018թ հոկտեմբերի 16-ին Ամերիաբանկ ՓԲԸ-ն ցուցակել է դրամային և դոլարային պարտատոմսեր ՆԱՍԴԱՔ ՕԷՄԷՔՍ Արմենիայի կորպորատիվ պարտատոմսերի երկրորդային (Bbond) ցուցակում: Դրամային պարտատոմսերի թողարկման ընդհանուր ծավալը 2 մլրդ դրամ է՝ տարեկան 9,5% արժեկտրոնային եկամտաբերությամբ (ծածկագիրը՝ AMAMRBB2DER0) և 36 ամիս շրջանառության ժամկետով, իսկ արժեկտրոնների վճարման պարբերականությունը կիսամյակային է: Դոլարային պարտատոմսերի թողարկման ընդհանուր ծավալը 8 մլն դոլար է՝ տարեկան 5% արժեկտրոնային եկամտաբերությամբ (ծածկագիրը՝ AMAMRBB2CER2) և 33 ամիս շրջանառության ժամկետով, իսկ արժեկտրոնների վճարման պարբերականությունը եռամսյակային է:

ԱՄԴԱՔ ՕԷՄԷՔՍ Արմենիան «Դիվիսա Էյ Էմ» ՓԲԸ-ին շնորհել է շուկայի անդամի և արտարժույթի շուկայի մասնակցի կարգավիճակ: Շուկայի անդամի ու մասնակցի կարգավիճակն ընկերությանը հնարավորություն է տալիս մասնակցել կորպորատիվ արժեթղթերի և արտարժույթի շուկաներում և/կամ հարթակներում կազմակերպվող առևտրին: Դիվիսա Էյ Էմ ՓԲԸ գրանցվել և լիցենզավորվել է ՀՀ Կենտրոնական բանկի կողմից 2012 թվականի հուլիսի 10-ին: Ընկերության միակ (100%) բաժնետերն է «Դիվիսա Յու.Բեյ Լիմիթեդ» (Դիվիսա) ընկերությունը:

Հիմնական ցուցակում օգոստոս ամսին եղել են 8 թողարկողի 32 պարտատոմսեր և մեկ հասարակ անվանական բաժնետոմս:

Աղյուսակ 8.

ՆԱՍԴԱՔ ՕԷՄԷՔՍ Արմենիա բորսայի հիմնական ցուցակի արժեթղթերը

Բորսայական հապավում	Ցուցակ	Դաս	Թողարկող
1	UNIB	A	հասարակ անվանական բաժնետոմս
2	UNIBB4	Abond	անվանական արժեկտրոնային պարտատոմս
3	UNIBB3	Abond	անվանական արժեկտրոնային պարտատոմս
4	AMRBB2	Abond	անվանական արժեկտրոնային պարտատոմս
5	AMRBB3	Abond	անվանական արժեկտրոնային պարտատոմս
6	AMRBB4	Abond	անվանական արժեկտրոնային պարտատոմս
7	AMRBB5	Abond	անվանական արժեկտրոնային պարտատոմս
8	AMRBB6	Abond	անվանական արժեկտրոնային պարտատոմս
9	AMRBB8	Abond	անվանական արժեկտրոնային պարտատոմս
10	ACBAB1	Abond	անվանական արժեկտրոնային պարտատոմս
11	ACBAB2	Abond	անվանական արժեկտրոնային պարտատոմս
12	BSTBB1	Abond	անվանական արժեկտրոնային պարտատոմս
13	NMCCB2B	Abond	անվանական արժեկտրոնային պարտատոմս
14	NMCCB2G	Abond	անվանական արժեկտրոնային պարտատոմս
15	NMCCB2H	Abond	անվանական արժեկտրոնային պարտատոմս
16	NMCCB2I	Abond	անվանական արժեկտրոնային պարտատոմս

17	ANLBB1	Abond	անվանական արժեկտրոնային պարտատոմս	“ԱՆԵԼԻՔ ԲԱՆԿ” ՓԲԸ
18	ANLBB2	Abond	անվանական արժեկտրոնային պարտատոմս	“ԱՆԵԼԻՔ ԲԱՆԿ” ՓԲԸ
19	ANLBB3	Abond	անվանական արժեկտրոնային պարտատոմս	“ԱՆԵԼԻՔ ԲԱՆԿ” ՓԲԸ
20	ANLBB4	Abond	անվանական արժեկտրոնային պարտատոմս	“ԱՆԵԼԻՔ ԲԱՆԿ” ՓԲԸ
21	ANLBB5	Abond	անվանական արժեկտրոնային պարտատոմս	“ԱՆԵԼԻՔ ԲԱՆԿ” ՓԲԸ
22	COVSB2	Abond	անվանական արժեկտրոնային պարտատոմս	«Կոնվերս բանկ» ՓԲԸ
23	COVSB3	Abond	անվանական արժեկտրոնային պարտատոմս	«Կոնվերս բանկ» ՓԲԸ
24	COVSB4	Abond	անվանական արժեկտրոնային պարտատոմս	«Կոնվերս բանկ» ՓԲԸ
26	ARBKB2G	Abond	անվանական արժեկտրոնային պարտատոմս	“Ամերիաբանկ” ՓԲԸ
26	ARBKB2F	Abond	անվանական արժեկտրոնային պարտատոմս	«ԱՐԱՐԱՏԲԱՆԿ» ԲԲԸ
27	ARBKB2H	Abond	անվանական արժեկտրոնային պարտատոմս	«ԱՐԱՐԱՏԲԱՆԿ» ԲԲԸ
28	ARBKB2I	Abond	անվանական արժեկտրոնային պարտատոմս	«ԱՐԱՐԱՏԲԱՆԿ» ԲԲԸ
29	ARBKB2J	Abond	անվանական արժեկտրոնային պարտատոմս	«ԱՐԱՐԱՏԲԱՆԿ» ԲԲԸ
30	COVSB5	Abond	անվանական արժեկտրոնային պարտատոմս	«Կոնվերս բանկ» ՓԲԸ
31	COVSB6	Abond	անվանական արժեկտրոնային պարտատոմս	«Կոնվերս բանկ» ՓԲԸ
32	COVSB7	Abond	անվանական արժեկտրոնային պարտատոմս	«Կոնվերս բանկ» ՓԲԸ
33	INECB2	Abond	անվանական արժեկտրոնային պարտատոմս	«Ինեկոբանկ» ՓԲԸ

Երկրորդային ցուցակում ցուցակված արժեթղթերի քանակը 32-ն էր, որոնցից 3-ը բաժնետոմսեր էին, իսկ 29-ը՝ 7 թողարկողի կորպորատիվ պարտատոմսեր:

Աղյուսակ 9.

ՆԱՍԴԱՔ ՕԵՄԷՔՍ Արմենիա բորսայի երկրորդային ցուցակի արժեթղթերը

	Բորսայական հապավում	Ցուցակ	Դաս	Թողարկող
1	AHEK	B	Հասարականվանականբաժնետոմս	«ԱՐՑԱԽՀԷԿ» ԲԲԸ
2	ASEV	B	Հասարակ անվանական բաժնետոմս	«Արփա-Սևան» ԲԲԸ
3	HEZB	B	Հասարակ անվանական բաժնետոմս	«Հայաստանի էկոնոմիկայի զարգացման բանկ» ԲԲԸ
4	ARBKB2A	Bbond	Անվանականարժեկտրոնայինպարտատոմս	«ԱՐԱՐԱՏԲԱՆԿ» ԲԲԸ
5	ARBKB2B	Bbond	Անվանական արժեկտրոնային պարտատոմս	«ԱՐԱՐԱՏԲԱՆԿ» ԲԲԸ
6	ARBKB2D	Bbond	Անվանական արժեկտրոնային պարտատոմս	«ԱՐԱՐԱՏԲԱՆԿ» ԲԲԸ
7	ARBKB2E	Bbond	Անվանական արժեկտրոնային պարտատոմս	«ԱՐԱՐԱՏԲԱՆԿ» ԲԲԸ
8	AMRBB9	Bbond	Անվանական արժեկտրոնային պարտատոմս	“Ամերիաբանկ” ՓԲԸ
9	AMRBB2A	Bbond	Անվանական արժեկտրոնային պարտատոմս	“Ամերիաբանկ” ՓԲԸ
10	SWISB7	Bbond	Անվանական արժեկտրոնային պարտատոմս	«ԱՐՄՍՎԻՍԲԱՆԿ» ՓԲԸ
11	SWISB2	Bbond	Անվանական արժեկտրոնային պարտատոմս	«ԱՐՄՍՎԻՍԲԱՆԿ» ՓԲԸ
12	SWISB3	Bbond	Անվանական արժեկտրոնային պարտատոմս	«ԱՐՄՍՎԻՍԲԱՆԿ» ՓԲԸ
13	ARBKBD	Bbond	Անվանական արժեկտրոնային պարտատոմս	«ԱՐԱՐԱՏԲԱՆԿ» ԲԲԸ
14	GLBLB3	Bbond	Անվանական արժեկտրոնային պարտատոմս	««ԳԼՈՐԱԼ ԿՐԵԴԻՏ» ունիվերսալ վարկային կազմակերպություն» ՓԲԸ
15	GLBLB5	Bbond	Անվանական արժեկտրոնային պարտատոմս	««ԳԼՈՐԱԼ ԿՐԵԴԻՏ» ունիվերսալ վարկային կազմակերպություն» ՓԲԸ
16	GLBLB6	Bbond	Անվանական արժեկտրոնային պարտատոմս	««ԳԼՈՐԱԼ ԿՐԵԴԻՏ» ունիվերսալ վարկային կազմակերպություն» ՓԲԸ
17	ARBBB1	Bbond	անվանական արժեկտրոնային պարտատոմս	«ՀԱՅԲԻՋՆԵՍԲԱՆԿ» ՓԲԸ
18	ARBBB3	Bbond	անվանական արժեկտրոնային պարտատոմս	«ՀԱՅԲԻՋՆԵՍԲԱՆԿ» ՓԲԸ

19	ARBBB5	Bbond	անվանական արժեկտրոնային պարտատոմս	«ՀԱՅԲԻՉՆԵՍԲԱՆԿ» ՓԲԸ
20	FNCAB1	Bbond	անվանական արժեկտրոնային պարտատոմս	«ՖԻՆՔԱ» Ունիվերսալ վարկային կազմակերպություն ՓԲԸ
21	FNCAB2	Bbond	անվանական արժեկտրոնային պարտատոմս	«ՖԻՆՔԱ» Ունիվերսալ վարկային կազմակերպություն ՓԲԸ
22	UNIBB2	Bbond	անվանական արժեկտրոնային պարտատոմս	«ՅՈՒՆԻԲԱՆԿ» բաց բաժնետիրական ընկերություն
23	UNIBB5	Bbond	անվանական արժեկտրոնային պարտատոմս	«ՅՈՒՆԻԲԱՆԿ» բաց բաժնետիրական ընկերություն
24	SWISB4	Bbond	անվանական արժեկտրոնային պարտատոմս	«ԱՐՄՍՎԻՍԲԱՆԿ» ՓԲԸ
25	SWISB5	Bbond	անվանական արժեկտրոնային պարտատոմս	«ԱՐՄՍՎԻՍԲԱՆԿ» ՓԲԸ
26	SWISB6	Bbond	անվանական արժեկտրոնային պարտատոմս	«ԱՐՄՍՎԻՍԲԱՆԿ» ՓԲԸ
27	SWISB8	Bbond	անվանական արժեկտրոնային պարտատոմս	«ԱՐՄՍՎԻՍԲԱՆԿ» ՓԲԸ
28	HEZBB4	Bbond	անվանական արժեկտրոնային պարտատոմս	«Հայաստանի էկոնոմիկայի զարգացման բանկ» ԲԲԸ
29	FSCRB2	Bbond	անվանական արժեկտրոնային պարտատոմս	Ֆասթ Կրեդիտ Կապիտալ ՓԲԸ
30	AMRBB2B	Bbond	անվանական արժեկտրոնային պարտատոմս	“Ամերիաբանկ” ՓԲԸ
31	AMRBB2C	Bbond	անվանական արժեկտրոնային պարտատոմս	“Ամերիաբանկ” ՓԲԸ
32	AMRBB2D	Bbond	անվանական արժեկտրոնային պարտատոմս	“Ամերիաբանկ” ՓԲԸ

Ազատ շուկայի հարթակում գրանցված են եղել 12 թողարկողի 6 բաժնետոմս, և 7 կորպորատիվ պարտատոմս:

Աղյուսակ 10.

ՆԱՍԴԱՔՕԷՄԷՔՍ Արմենիա բորսայի ազատ շուկայի արժեթղթերը

	Բորսայական հապավում	Շուկա	Դաս	Թողարկող
1	ALMS	C	Հասարակ անվանական բաժնետոմս	«Ալմաստ» ԲԲԸ
2	ARBK	C	Հասարակ անվանական բաժնետոմս	«ԱՐԱՐԱՏԲԱՆԿ» ԲԲԸ
3	EJWG	C	Հասարակ անվանական բաժնետոմս	«Երևանի խոսկերչական գործարան» ԲԲԸ
4	ESHG	C	Հասարակ անվանական բաժնետոմս	«Երևանի Շամպայն գինիների գործարան» ԲԲԸ
5	EVG1	C	Հասարակ անվանական բաժնետոմս	«Երևանի խոսկերչական գործարան – 1 Գնումն» ԲԲԸ
6	MQER	C	Հասարակ անվանական բաժնետոմս	«Մաքուր երկաթի գործարան» ԲԲԸ
7	GLBLB4	Cbond	Անվանական արժեկտրոնային պարտատոմս	««ԳԼՈՐԱԼԿՐԵԴԻՏ» ունիվերսալ վարկային կազմակերպություն» ՓԲԸ
8	ARBBB2	Cbond	անվանական արժեկտրոնային պարտատոմս	"ՀԱՅԲԻՉԼԵՍԲԱՆԿ" ՓԲԸ
9	UNIB	C	Հասարակ անվանական բաժնետոմս	«ՅՈՒՆԻԲԱՆԿ» բաց բաժնետիրական ընկերություն
10	FMGCB1	Cbond	անվանական արժեկտրոնային պարտատոմս	Առաջին Հիփոթեքային Ընկերություն ունիվերսալ վարկային կազմակերպություն
11	FMGCB2	Cbond	անվանական արժեկտրոնային պարտատոմս	Առաջին Հիփոթեքային Ընկերություն ունիվերսալ վարկային կազմակերպություն
12	HEZBB2	Cbond	անվանական արժեկտրոնային պարտատոմս	«Հայաստանի էկոնոմիկայի զարգացման բանկ» ԲԲԸ
13	FSCRB1	Cbond	անվանական արժեկտրոնային պարտատոմս	Ֆասթ Կրեդիտ Կապիտալ ՓԲԸ

Կորպորատիվ պարտավորումների շուկաներ

Կորպորատիվ պարտատոմսերի շուկայում գործարքներ են կնքվել դրամով, եվրոյով և դոլարով գնանշվող պարտատոմսերով: Դրամային գնանշմամբ կորպորատիվ պարտատոմսերի բորսայական հարթակում կնքվել է մոտ 19,5 մլն դրամի գործարք: Ընդ որում դրամային պարտատոմսերով կնքված գործարքների ամբողջ ծավալի մոտ 53 % -ը կազմել են «Յունիբանկ» ԲԲԸ անվանական արժեկտրոնային պարտատոմսերով գործարքները: Դոլարային պարտատոմսերի շուկայի ծավալը կազմել է մոտ 1,2 մլն դոլար: Դոլարային գործարքների դեպքում

"Ամերիաբանկ" ՓԲԸ-ի AMRBB5 բորսայական հապավմամբ արժեկտրոնային պարտատոմսերով գործարքները կազմել են բոլոր գործարքների 54 %-ը: Եվրոյով գործարքներ կնքվել են 31,7 հազար եվրո ծավալով, որոնց 53 % -ը Արմսվիսբանկ ՓԲԸ պարտատոմսերով :

Աղյուսակ 11.

Կորպորատիվ պարտատոմսերով բորսայական գործարքները 2018 թ սեպտեմբեր ամսին

Թողարկող	Բորսայական հապավում	ՑՈՒՑ	ՎԵՐՁԻՆ	ՄԻՋ	ԱՐԺ	ԱՌԱՎ	ՆՎԱԶ	ԳՈՐԾ	ՔԱՆԱԿ	ԾԱՎԱԼ	Տեսակարար
											Կշիռը
ԿՈՆՎԵՐՍ ԲԱՆԿ	COVSB5	Abond	9.7001	9.7002	AMD	9.7003	9.7001	2	226	22,901,894	8.5%
ԱՐԱՐԱՏԲԱՆԿ	ARBKB2J	Abond	9.1	9.5401	AMD	9.7001	9.1	2	150	1,499,181	0.6%
ԱԶԳԱՅԻՆ ՀԻՓՈԹԵՔԱՅԻՆ ԸՆԿԵՐՈՒԹՅՈՒՆ	NMCCB2H	Abond	6.9962	6.9962	AMD	6.9962	6.9962	5	5000	53,525,600	19.9%
ՍԵՎԾՈՎՅԱՆ ԱՌԵՎՏՐԻ ԵՎ ՉԱՐԳԱՑՄԱՆ ԲԱՆԿ	BSTBB1	Abond	7.85	7.6583	AMD	7.85	7.5	8	12000	124,536,508	46.4%
ՅՈՒՆԻԲԱՆԿ	UNIBB2	Bbond	9.35	9.35	AMD	9.35	9.35	2	1000	10,276,638	3.8%
ԱՐՄՍՎԻՍԲԱՆԿ	SWISB6	Bbond	9.3499	9.3951	AMD	9.86	9.3499	2	79	4,409,420	1.6%
ՖԱՍԹ ԿՐԵԴԻՏ ԿԱԴԻՏԱԼ	FSCRB1	Cbond	9.5	9.5	AMD	9.5	9.5	1	967	9,990,270	3.7%
							ԸՆԴԱՄԵՆՂ.	33	19822	268,563,385	100.0%
ԱՄԵՐԻԱԲԱՆԿ	AMRBB6	Abond	3.1801	3.1801	EUR	3.1801	3.1801	1	150	15,042	15.0%
ԿՈՆՎԵՐՍ ԲԱՆԿ	COVSB7	Abond	3.9501	3.9501	EUR	3.9501	3.9501	1	3	306	0.3%
ԱՐՄՍՎԻՍԲԱՆԿ	SWISB5	Bbond	4.0462	4.0486	EUR	4.0499	4.0462	2	801	84,772	84.7%
							ԸՆԴԱՄԵՆՂ.	4	954	100,119	100.0%
ՅՈՒՆԻԲԱՆԿ	UNIBB4	Abond	5.35	5.35	USD	5.35	5.35	4	355	36,008	2.0%
ԱՄԵՐԻԱԲԱՆԿ	AMRBB4	Abond	4.85	4.8634	USD	5.0899	4.7999	16	6449	654,733	37.2%
ԿՈՆՎԵՐՍ ԲԱՆԿ	COVSB2	Abond	5.028	5.028	USD	5.028	5.028	1	1	103	0.0%
ԱՄԵՐԻԱԲԱՆԿ	AMRBB8	Abond	4	4	USD	4	4	1	430	43,621	2.5%
ԱՐԱՐԱՏԲԱՆԿ	ARBKB2I	Abond	5.35	5.35	USD	5.3502	5.35	4	375	9,375	0.5%
ԱՅԴԻ ԲԱՆԿ	ANLBB1	Abond	4.8	4.8	USD	4.8	4.8	2	347	35,615	2.0%
ԱՅԴԻ ԲԱՆԿ	ANLBB2	Abond	4.9001	5.1977	USD	5.5	4.9001	4	697	70,612	4.0%

ԿՈՆՎԵՐՍ ԲԱՆԿ	COVSB4	Abond	5.1	5.1025	USD	5.125	5.0999	6	491	50,192	2.9%
ԱՐԱՐԱՏԲԱՆԿ	ARBKB2F	Abond	5.4552	5.6213	USD	5.6402	5.4552	3	713	17,855	1.0%
ԿՈՆՎԵՐՍ ԲԱՆԿ	COVSB6	Abond	5.1	5.3455	USD	5.35	5.0999	5	660	67,490	3.8%
ԱՐԱՐԱՏԲԱՆԿ	ARBKB2H	Abond	5.55	5.55	USD	5.55	5.55	1	1600	39,621	2.3%
ԱՅԴԻ ԲԱՆԿ	ANLBB5	Abond	5.62	5.8185	USD	6	5.62	7	983	100,702	5.7%
ԱՄԵՐԻԱԲԱՆԿ	AMRBB5	Abond	5	4.9913	USD	5.1901	4.9001	7	4076	412,015	23.4%
ՅՈՒՆԻԲԱՆԿ	UNIBB3	Abond	5.6	5.6	USD	5.6	5.6	1	40	4,029	0.2%
ԱՄԵՐԻԱԲԱՆԿ	AMRBB3	Abond	3.3001	3.3001	USD	3.3001	3.3001	1	250	25,398	1.4%
ԱՐԱՐԱՏԲԱՆԿ	ARBKB2E	Bbond	5.55	5.55	USD	5.55	5.5499	4	1942	49,017	2.8%
ԱՐԱՐԱՏԲԱՆԿ	ARBKB2B	Bbond	4.8102	4.8102	USD	4.8102	4.8102	2	400	10,216	0.6%
ԱՄԵՐԻԱԲԱՆԿ	AMRBB2B	Bbond	5.29	5.3213	USD	5.5	5.29	4	939	94,737	5.4%
ԱՄԵՐԻԱԲԱՆԿ	AMRBB9	Bbond	5.29	5.29	USD	5.29	5.29	2	135	13,568	0.8%
ԱՐՄՍԿԻՍԲԱՆԿ	SWISB8	Bbond	6.2001	6.2001	USD	6.2001	6.2001	1	4	416	0.0%
ՖԱՍԹ ԿՐԵԴԻՏ ԿԱՊԻՏԱԼ	FSCRB2	Bbond	6.6	6.6	USD	6.6	6.6	2	250	25,464	1.4%
							Ընդամենը.	78	21137	1,760,787	100.0%

Կորպորատիվ պարտատոմսերի բորսայական գործարքների միջին կշռված եկամտաբերությունները նախորդ ամսվա վերջին գործարքների հետ համեմատած նվազել են: Հետագա ժամանակաշրջաններում պարտատոմսերի եկամտաբերությունները կարող են դրսևորել նույն նվազման միտումները՝ կապված ֆինանսական շուկաներում ԿԲ դրամավարկային քաղաքականության մեղմացման, կորպորատիվ պարտատոմսերի ներդրողների ակտիվացման հետ: Դոլարային պարտատոմսերի եկամտաբերության վրա բացասական ազդեցություն կարող են ունենալ արտարժույթի շուկայում անորոշությունները և կուրսային տատանումները:

Ինչպես սեպտեմբեր ամսին, հոկտեմբերին ևս կորպորատիվ պարտատոմսերով հասցեական գործարքներ կնքվել են: Գործարքները կնքվել են ինչպես դոլարային, այնպես էլ դրամով գնանշվող պարտատոմսերով:

Աղյուսակ 12.

Կորպորատիվ պարտատոմսերով հասցեական բորսայական գործարքները 2018 թ հոկտեմբեր ամսին

Հապավում	Ցուցակ	Օր	ՄԻՋ	ԱՐԺ	ԳՈՐԾ	ՔԱՆԱԿ	ԾԱՎԱԼ
BSTBB1	Abond	17.10.2018	7.8	AMD	1	2000	20,717,795
BSTBB1	Abond	16.10.2018	7.55	AMD	1	2000	20,792,370
NMCCB2B	Abond	02.10.2018	6.7	AMD	1	8600	91,980,159
				Ընդամենը.	3	12600	133,490,323
ARBKB2F	Abond	31.10.2018	5.6501	USD	1	1260	31,628
ARBKB2H	Abond	29.10.2018	5.3499	USD	1	10016	249,858
ARBKB2H	Abond	29.10.2018	5.3499	USD	1	240	5,987
ARBKB2H	Abond	29.10.2018	5.3499	USD	1	2804	69,948
ARBKB2I	Abond	26.10.2018	5.25	USD	1	800	20,129
ARBKB2H	Abond	23.10.2018	5.3513	USD	1	3	75
ARBKB2H	Abond	22.10.2018	5.55	USD	1	6530	161,702
ARBKB2F	Abond	22.10.2018	5.6501	USD	1	345	8,648
ARBKB2I	Abond	18.10.2018	5.25	USD	1	1511	37,976
ARBKB2I	Abond	18.10.2018	5.25	USD	1	294	7,389
ARBKB2H	Abond	17.10.2018	5.3499	USD	1	240	6,055
ARBKB2F	Abond	17.10.2018	5.6501	USD	1	320	8,015
ARBKB2I	Abond	09.10.2018	5.3498	USD	1	33	825
ARBKB2I	Abond	09.10.2018	5.3499	USD	1	49	1,226
ARBKB2H	Abond	09.10.2018	5.3499	USD	1	280	7,056
ARBKB2F	Abond	09.10.2018	5.6	USD	1	69	1,729
ARBKB2F	Abond	09.10.2018	5.6	USD	1	550	13,780
ARBKB2H	Abond	05.10.2018	5.3523	USD	1	2	50
ARBKB2H	Abond	03.10.2018	5.35	USD	1	240	6,043
ARBKB2H	Abond	03.10.2018	5.35	USD	1	398	10,021
AMRBB4	Abond	02.10.2018	5	USD	1	250	25,321

AMRBB4	Abond	02.10.2018	5.0499	USD	1	1050	106,318
INECB2	Abond	01.10.2018	5.4819	USD	1	100	10,102
AMRBB4	Abond	01.10.2018	5.09	USD	1	80	8,097
ARBKB2H	Abond	01.10.2018	5.3489	USD	1	3	76
SWISB8	Bbond	31.10.2018	6.5	USD	1	115	11,824
SWISB4	Bbond	27.10.2018	6.2001	USD	1	22	2,311
SWISB8	Bbond	26.10.2018	6.5	USD	1	80	8,218
SWISB8	Bbond	23.10.2018	6.5	USD	1	200	20,535
SWISB8	Bbond	16.10.2018	6.5	USD	1	30000	3,076,572
FMGCB1	Cbond	24.10.2018	5.5	USD	1	40	1,018
				Ընդամենը.	31	57924	3,918,535

Բաժնետոմսերի շուկաների բորսայական շուկա

Հոկտեմբեր ամսին բաժնետոմսերի հարթակում կնքվել է ընդամենը 3 գործարք «Արցախ ՀԷԿ» ԲԲԸ և «Յունիբանկ» ԲԲԸ բաժնետոմսերով: Ընդհանուր գործարքի ծավալը 46 400 դրամ է կազմել: «Արցախ ՀԷԿ» ԲԲԸ բաժնետոմսերի գինը կազմել է 1120 դրամ, իսկ գործարքի առարկա են հանդիսացել 20 բաժնետոմս: «Յունիբանկ» ԲԲԸ բաժնետոմսերի գինը 240 դրամ է եղել, գործարքի առարկա են հանդիսացել 100 բաժնետոմս:

Հոկտեմբեր ակտիվ է եղել նաև բաժնետոմսերի հասցեական հարթակը: Այդ գործարքները կնքվել են «Հայէկեոնմբանկ» ԲԲԸ և «Արցախ ՀԷԿ» ԲԲԸ-ի հասարակ անվանական բաժնետոմսերով: Գործարքների ընդհանուր ծավալը կազմել է 4, 276 մլն դրամ:

Աղյուսակ 13.

Բաժնետոմսերով հասցեական գործարքները 2018թ հոկտեմբեր ամսին

ՀԱՊ	ՑՈՒՑ	ՕՐ	ՄԻՋ	ԱՐԺ	ԳՈՐԾ	ՔԱՆԱԿ	ԾԱՎԱԼ
HEZB	B	30.10.2018	14600	AMD	1	47	686,200
HEZB	B	30.10.2018	12000	AMD	1	25	300,000
HEZB	B	25.10.2018	13600	AMD	1	52	707,200
HEZB	B	25.10.2018	13560	AMD	1	35	474,600
HEZB	B	25.10.2018	14600	AMD	1	37	540,200
AHEK	B	19.10.2018	1120	AMD	1	700	784,000
AHEK	B	19.10.2018	1120	AMD	1	700	784,000
				Ընդամենը.	7	1596	4,276,200

Շուկա ստեղծողների գնանշումներ

Սեպտեմբեր ամսվա վերջի դրությամբ Ֆոնդային բորսայում գործել են կորպորատիվ պարտատոմսերի 8 շուկա ստեղծողներ: Բորսայում ցուցակված թողարկողներից 15-ի արժեթղթերն ունեն շուկա ստեղծողներ: Շուկա ստեղծող ունեցող արժեթղթերի քանակը 71 է:

Աղյուսակ 14.

Բորսայում ցուցակված արժեթղթերի շուկա ստեղծողները

Բորսայի անդամ	Շուկա ստեղծող սկսած	Հապ.	Թողարկող	Ցուցակ/ ազատ շուկա
«ԱՄԵՐԻԱԲԱՆԿ» ՓԲԸ	06.07.2018	SWISB8	«ԱՐՄՍՎԻՍԲԱՆԿ» ՓԲԸ	Bbond
	20.06.2018	SWISB7	«ԱՐՄՍՎԻՍԲԱՆԿ» ՓԲԸ	Bbond
	28.12.2017	ARBKB2F	«ԱՐԱՐԱՏԲԱՆԿ» ԲԲԸ	Abond
	20.12.2017	ARBKB2G	«ԱՐԱՐԱՏԲԱՆԿ» ԲԲԸ	Abond
	01.08.2017	SWISB4	«ԱՐՄՍՎԻՍԲԱՆԿ» ՓԲԸ	Bbond
	01.08.2017	SWISB5	«ԱՐՄՍՎԻՍԲԱՆԿ» ՓԲԸ	Bbond
	01.08.2017	SWISB6	«ԱՐՄՍՎԻՍԲԱՆԿ» ՓԲԸ	Bbond
«ԱՐԱՐԱՏԲԱՆԿ» ԲԲԸ	06.07.2018	SWISB8	«ԱՐՄՍՎԻՍԲԱՆԿ» ՓԲԸ	Bbond
	26.06.2018	AMRBB2A	«ԱՄԵՐԻԱԲԱՆԿ» ՓԲԸ	Bbond
	20.06.2018	SWISB7	«ԱՐՄՍՎԻՍԲԱՆԿ» ՓԲԸ	Bbond
	14.03.2018	ACBAB2	«ԱԿԲԱ-ԿՐԵԴԻՏ ԱԳՐԻԿՈՒԼ ԲԱՆԿ»	Abond
	13.03.2018	NMCCB2I	«Ազգային Հիփոթեքային ընկերություն» ՎՎԿ ՓԲԸ	Abond
	10.01.2018	AMRBB8	«ԱՄԵՐԻԱԲԱՆԿ» ՓԲԸ	Abond
	25.12.2017	FMGCB1	ԱՅԸ ունիվերսալ վարկային կազմակերպություն	Cbond
	25.12.2017	FMGCB2	ԱՅԸ ունիվերսալ վարկային կազմակերպություն	Cbond
	24.10.2017	ACBAB1	«ԱԿԲԱ-ԿՐԵԴԻՏ ԱԳՐԻԿՈՒԼ ԲԱՆԿ»	Abond
	01.08.2017	SWISB4	«ԱՐՄՍՎԻՍԲԱՆԿ» ՓԲԸ	Bbond
	01.08.2017	SWISB5	«ԱՐՄՍՎԻՍԲԱՆԿ» ՓԲԸ	Bbond
	01.08.2017	SWISB6	«ԱՐՄՍՎԻՍԲԱՆԿ» ՓԲԸ	Bbond
	14.07.2017	BSTBB1	ՍԱԶԲ	Abond
	12.05.2017	FNCAB2	«ՖԻՆԶԱ» ՈՒՎԿ ՓԲԸ	Bbond
13.03.2017	FNCAB1	«ՖԻՆԶԱ» ՈՒՎԿ ՓԲԸ	Bbond	
08.02.2017	AMRBB3	«ԱՄԵՐԻԱԲԱՆԿ» ՓԲԸ	Abond	
25.01.2017	AMRBB2	«ԱՄԵՐԻԱԲԱՆԿ» ՓԲԸ	Abond	

«ԱՐՄԵՆԲՐՈՎ» ՔԲԸ	17.08.2018	FSCRB1	Ֆասթ Կրեդիտ Կապիտալ ՈւՎԿ ՓԲԸ	Cbond
	17.08.2018	FSCRB2	Ֆասթ Կրեդիտ Կապիտալ ՈւՎԿ ՓԲԸ	Bbond
	03.04.2018	UNIBB4	«ՅՈՒՆԻԲԱՆԿ» ՔԲԸ	Abond
	20.03.2018	UNIBB5	«ՅՈՒՆԻԲԱՆԿ» ՔԲԸ	Bbond
	28.02.2018	ARBBB5	«ՀԱՅԲԻՉՆԵՍԲԱՆԿ» ՓԲԸ	Bbond
	19.12.2017	ARBBB3	«ՀԱՅԲԻՉՆԵՍԲԱՆԿ» ՓԲԸ	Bbond
	18.12.2017	UNIBB3	«ՅՈՒՆԻԲԱՆԿ» ՔԲԸ	Abond
	25.09.2017	ANLBB4	«Այրի Բանկ» ՓԲԸ (Նախկին «Անեյիք Բանկ» ՓԲԸ)	Abond
	13.06.2017	ANLBB2	«Այրի Բանկ» ՓԲԸ (Նախկին «Անեյիք Բանկ» ՓԲԸ)	Abond
	12.06.2017	UNIBB2	«ՅՈՒՆԻԲԱՆԿ» ՔԲԸ	Bbond
	27.04.2017	ANLBB3	«Այրի Բանկ» ՓԲԸ (Նախկին «Անեյիք Բանկ» ՓԲԸ)	Abond
	31.03.2017	ARBBB2	«ՀԱՅԲԻՉՆԵՍԲԱՆԿ» ՓԲԸ	Cbond
	10.02.2017	ARBBB1	«ՀԱՅԲԻՉՆԵՍԲԱՆԿ» ՓԲԸ	Bbond
	25.01.2017	ANLBB1	«Այրի Բանկ» ՓԲԸ (Նախկին «Անեյիք Բանկ» ՓԲԸ)	Abond
	10.02.2016	UNIB	«ՅՈՒՆԻԲԱՆԿ» ՔԲԸ	A
	26.06.2015	SWISB2	«ԱՐՄՍԿԻՍԲԱՆԿ» ՓԲԸ	Bbond
	26.06.2015	SWISB3	«ԱՐՄՍԿԻՍԲԱՆԿ» ՓԲԸ	Bbond
«Կապիտալ Ինվեստմընթս» ՓԲԸ	03.08.2018	HEZBB4	«ՀԱՅԵԿՈՆՈՍԲԱՆԿ» ՔԲԸ	Bbond
	18.01.2018	HEZBB3	«ՀԱՅԵԿՈՆՈՍԲԱՆԿ» ՔԲԸ	Bbond
	18.01.2018	HEZBB2	«ՀԱՅԵԿՈՆՈՍԲԱՆԿ» ՔԲԸ	Cbond
	18.12.2017	COVSB4	«Կոնվերս բանկ» ՓԲԸ	Abond
	20.09.2017	COVSB3	«Կոնվերս բանկ» ՓԲԸ	Abond
	26.05.2017	COVSB2	«Կոնվերս բանկ» ՓԲԸ	Abond
«Կոնվերս Բանկ» ՓԲԸ	22.08.2018	AMRBB2B	«ԱՄԵՐԻԿԱԲԱՆԿ» ՓԲԸ	Bbond
	18.06.2018	AMRBB9	«ԱՄԵՐԻԿԱԲԱՆԿ» ՓԲԸ	Bbond
«ՖՅՈՒՉՐ ԿԱԴԻՏԱԼ ՄԱՐԿԵՏ» ՍՊԸ	27.08.2018	ARBKB2J	«ԱՐԱՐԱՏԲԱՆԿ» ՔԲԸ	Abond
	23.07.2018	ARBKB2I	«ԱՐԱՐԱՏԲԱՆԿ» ՔԲԸ	Abond
	14.07.2017	BSTBB1	ՍԱՉԲ	Abond
«ՌԵՆԵՍԱ» ՓԲԸ	11.12.2017	GLBLB5	«ԳԼՈՐԱԼ ԿՐԵԴԻՏ» ՈւՎԿ	Bbond
	11.12.2017	GLBLB6	«ԳԼՈՐԱԼ ԿՐԵԴԻՏ» ՈւՎԿ	Bbond
	06.12.2016	GLBLB3	«ԳԼՈՐԱԼ ԿՐԵԴԻՏ» ՈւՎԿ	Bbond
	06.12.2016	GLBLB4	«ԳԼՈՐԱԼ ԿՐԵԴԻՏ» ՈւՎԿ	Cbond
	21.11.2016	ARBKB2D	«ԱՐԱՐԱՏԲԱՆԿ» ՔԲԸ	Bbond
	08.07.2016	ARBKB2B	«ԱՐԱՐԱՏԲԱՆԿ» ՔԲԸ	Bbond
«ԱՐՄՍԿԻՍԲԱՆԿ» ՓԲԸ	03.04.2018	ARBKB2H	«ԱՐԱՐԱՏԲԱՆԿ» ՔԲԸ	Abond
	22.12.2017	ANLBB5	«Այրի Բանկ» ՓԲԸ (Նախկին «Անեյիք Բանկ» ՓԲԸ)	Abond
	30.11.2017	ARBKB2E	«ԱՐԱՐԱՏԲԱՆԿ» ՔԲԸ	Bbond
	17.10.2017	AMRBB6	«ԱՄԵՐԻԿԱԲԱՆԿ» ՓԲԸ	Abond

31.08.2017	AMRBB5	«ԱՄԵՐԻԱԲԱՆԿ» ՓԲԸ	Abond
20.04.2017	AMRBB4	«ԱՄԵՐԻԱԲԱՆԿ» ՓԲԸ	Abond
09.12.2016	NMCCB2H	«Ազգային Հիփոթեքային ընկերություն» ՎՎԿ ՓԲԸ	Abond
24.11.2016	NMCCB2G	«Ազգային Հիփոթեքային ընկերություն» ՎՎԿ ՓԲԸ	Abond
17.07.2014	NMCCB2B	«Ազգային Հիփոթեքային ընկերություն» ՎՎԿ ՓԲԸ	Abond
01.09.2018	COVSB5	«Կոնվերս բանկ» ՓԲԸ	Abond
01.09.2018	COVSB6	«Կոնվերս բանկ» ՓԲԸ	Abond
01.09.2018	COVSB7	«Կոնվերս բանկ» ՓԲԸ	Abond
02.04.2010	AHEK	«ԱՐՑԱՆ ՀԷԿ» ԲԲԸ	B

Բաժնետոմսերի թողարկողներից երկուսն ունեն շուկա ստեղծողներ, "Արցախ ՀԷԿ" ԲԲԸ-ն և «ՅՈՒՆԻԲԱՆԿ» ԲԲԸ-ն:

Աղյուսակ 17.

Բաժնետոմսերի շուկա ստեղծողների գնանշումները 31.10.18 դրությամբ.

Բորսայական հապավում	Ցուցակման մակարդակ	Պահանջարկի գին	Առաջարկի գին
UNIB	A	230	240
AHEK	B	1,070	1,120

Աղյուսակ 18.

Կորպորատիվ պարտատոմսերի շուկա ստեղծողների գնանշումները 31.10.18թ դրությամբ

Բորսայական հապավում	ցուցակ	արժույթ	28.09.2018		31.10.2018		փոփոխություն	
			ՊՀՋ	ԱՌՋ	ՊՀՋ	ԱՌՋ	ՊՀՋ	ԱՌՋ
NMCCB2B	Abond	AMD	6.75	6.3285	6.7522	6.3342	0.0022	0.0057
NMCCB2G	Abond	AMD	6.9962	6.5537	6.9983	6.5471	0.0021	-0.0066
NMCCB2H	Abond	AMD	6.997	6.5473	6.9966	6.548	-0.0004	0.0007
AMRBB2	Abond	AMD	4	3.7594	4.0002	3.7594	0.0002	0
ANLBB3	Abond	AMD	9.2001	8.62	8.5501	8	-0.65	-0.62
BSTBB1	Abond	AMD	7.5	7.1894	8	7.6686	0.5	0.4792

COVSB3	Abond	AMD	9	8.42	9	8.42	0	0
ARBKB2G	Abond	AMD	9.135	8.6999	8.9774	8.5501	-0.1576	-0.1498
NMCCB2I	Abond	AMD	7.5	7.0423	7.5	7.0423	0	0
ACBAB2	Abond	AMD	8.5	7.9813	9.2001	8.6385	0.7001	0.6572
ARBKB2J	Abond	AMD	9.7001	9.1	9.7001	9.1	0	0
COVSB5	Abond	AMD	9.7001	9.1	9.6999	9.1	-0.0002	0
FNCAB2	Bbond	AMD	7.25	6.9047	7.25	6.9047	0	0
UNIBB2	Bbond	AMD	9.9501	9.3001	9.35	8.75	-0.6001	-0.5501
SWISB6	Bbond	AMD	9.8599	9.3499	9.8431	9.33	-0.0168	-0.0199
GLBLB6	Bbond	AMD	8.9188	8.3567	8.9017	8.3425	-0.0171	-0.0142
UNIBB5	Bbond	AMD	9.9501	9.3001	9.75	9.15	-0.2001	-0.1501
SWISB7	Bbond	AMD	10.4445	9.9001	10.3918	9.8591	-0.0527	-0.041
AMRBB2D	Bbond	AMD			9.5	8.9201	-	-
GLBLB4	Cbond	AMD	8.5907	8.0497	8.36	7.8354	-0.2307	-0.2143
ARBBB2	Cbond	AMD	9.85	9.25	9.63	9	-0.22	-0.25
FMGCB2	Cbond	AMD	9.5	8.9201	9.5	8.9201	0	0
HEZBB2	Cbond	AMD	9.2001	8.6	9.1999	8.6	-0.0002	0
FSCRBB1	Cbond	AMD	10	9.5	9.85	9.25	-0.15	-0.25
AMRBB6	Abond	EUR	3.3	3.1801	3.3	3.18	0	-0.0001
COVSB7	Abond	EUR	4.2	3.9501	4.2	3.9501	0	0
SWISB5	Bbond	EUR	4.3133	4.0499	4.1536	4.0293	-0.1597	-0.0206
ANLBB1	Abond	USD	5.7202	5.3502	4.901	4.6004	-0.8192	-0.7498
AMRBB3	Abond	USD	3.2998	3.1731	3.2999	3.1731	0.0001	0
AMRBB4	Abond	USD	5.09	4.9	4.8499	4.67	-0.2401	-0.23
COVSB2	Abond	USD	5.0149	4.69	5.028	4.7001	0.0131	0.0101
ANLBB2	Abond	USD	6	5.7	5.1002	4.8502	-0.8998	-0.8498
AMRBB5	Abond	USD	5.1901	5	4.91	4.7301	-0.2801	-0.2699
ANLBB4	Abond	USD	5.6101	5.25	5.34	5	-0.2701	-0.25
ACBAB1	Abond	USD	4.4001	4.2399	4.9001	4.7218	0.5	0.4819

COVSB4	Abond	USD	5.1	4.77	5.1449	4.815	0.0449	0.045
UNIBB3	Abond	USD	5.77	5.4	5.6	5.25	-0.17	-0.15
ANLBB5	Abond	USD	6.0999	5.7201	6	5.62	-0.0999	-0.1001
ARBKB2F	Abond	USD	5.6421	5.3464	5.7446	5.4537	0.1025	0.1073
AMRBB8	Abond	USD	4	3.8462	3.9999	3.8462	-0.0001	0
UNIBB4	Abond	USD	5.5	5.15	5.35	5	-0.15	-0.15
ARBKB2H	Abond	USD	5.55	5.2	5.55	5.2001	0	0.0001
ARBKB2I	Abond	USD	5.35	5.0011	5.35	5.0011	0	0
COVSB6	Abond	USD	5.4501	5.0999	5.45	5.0999	-0.0001	0
INECB2	Abond	USD			5.5	5.15	-	-
SWISB2	Bbond	USD	4	3.7501	4	3.7501	0	0
SWISB3	Bbond	USD	4.8	4.5	4.8	4.5	0	0
ARBKB2B	Bbond	USD	4.8102	4.5002	4.8102	4.5002	0	0
ARBKB2D	Bbond	USD	5.0202	4.7005	5.0202	4.7005	0	0
GLBLB3	Bbond	USD	6.15	5.75	6.15	5.75	0	0
ARBBB1	Bbond	USD	5.67	5.3	5.3404	5	-0.3296	-0.3
FNCAB1	Bbond	USD	3.4998	3.3337	3.5001	3.3337	0.0003	0
SWISB4	Bbond	USD	6.2	5.95	6.2	5.9501	0	0.0001
ARBKB2E	Bbond	USD	5.5499	5.2001	5.55	5.2	0.0001	-0.0001
GLBLB5	Bbond	USD	6.7401	6.3	6.7401	6.3	0	0
ARBBB3	Bbond	USD	5.7201	5.35	5.35	5	-0.3701	-0.35
HEZBB3	Bbond	USD	5.06	4.73	5.06	4.7301	0	0.0001
ARBBB5	Bbond	USD	5.77	5.4	5.5	5.15	-0.27	-0.25
AMRBB9	Bbond	USD	5.29	5.04	5.25	5.001	-0.04	-0.039
AMRBB2A	Bbond	USD	4.4	4.2309	4.4	4.2309	0	0
SWISB8	Bbond	USD	6.5	6.1997	6.5	6.1997	0	0
HEZBB4	Bbond	USD	5.1	4.7699	5.1	4.77	0	0.0001
FSCR2	Bbond	USD	6.8	6.6	6.7401	6.3	-0.0599	-0.3
AMRBB2B	Bbond	USD	5.5	5.25	5.5	5.2401	0	-0.0099

AMRBB2C	Bbond	USD			5	4.6948	-	-
FMGCB1	Cbond	USD	5.5002	5.1643	5.5002	5.1643	0	0

Գնանշումներում եկամտաբերությունների նվազեցումները պայմանավորված չեն եղել թողարկողների ֆինանսական վիճակներով կամ դրանց սպասումներով: Պատճառները հիմնականում պայմանավորված են եղել ԿԲ վերաֆինանսավորման տոկոսադրույքի հետ կապված սպասումներով և պետական պարտատոմսերի շուկայում եկամտաբերությունների նվազման միտումներով:

3. Ռեպո գործարքներ

Արտաբորսայական ռեպո շուկայում պետական պարտատոմսերով կնքված ռեպո գործարքների ծավալը հոկտեմբեր ամսին կազմել է **355,245** մլրդ դրամ: Գործարքների մոտ **45** %-ը կազմել են միջբանկային ռեպո գործարքները, որոնք կնքված գործարքների քանակի առումով կազմել են բոլոր գործարքների **13**%-ը:

Միջբանկային ռեպո գործարքների ծավալը կազմել է 159,9 մլրդ դրամ: Գործարքները կնքվել են հիմնականում մինչև 7 օր ժամկետայնությամբ: Միջբանկային ռեպոների միջին կշռված եկամտաբերությունը ամսվա ընթացքում եղել է **6,099**%: Կնքված գործարքների առավելագույն և նվազագույն եկամտաբերությունները եղել են մոտ համապատասխանաբար՝ 6.30% և **5,50** %:

Միջբանկային շուկայից դուրս կնքված ռեպո գործարքների ծավալը կազմել է մոտ **195,4** մլրդ դրամ: Կնքված գործարքների միջին կշռված եկամտաբերությունը կազմել է **6.5032**%: Ընդ որում ամենացածր եկամտաբերությամբ այս շուկայում սովորաբար գործարքներ են կնքվում ներդրումային ընկերությունների և բանկերի միջև: Առավելագույն եկամտաբերությունը այս ամսվա ընթացքում կազմել է **9.00**%, սակայն աննշան ծավալի պատճառով էական ազդեցություն չի գործել ընդհանուր շուկայական ծավալների վրա: Նվազագույն եկամտաբերությունը կազմել է 4,5%:

Եվրոպարտատոմսերով ռեպոների շուկայում գործարքների ծավալը եղել է մոտ 7.165 մլրդ դրամ, ինչը 5 գործարքի արդյունք է: Միջին կշռված տոկոսադրույքը ամսվա ընթացքում կնքված գործարքների համար եղել է 7.3%: Գործարքները կնքվել են տարբեր ժամկետներով: Միջբանկային ռեպո շուկայում եվրոբոնդերով գործարքներ չեն կնքվել:

Բորսայական ռեպո շուկայում գործարքները կնքվել են միայն կորպորատիվ պարտատոմսերով: Գործարքի առարկա են հանդիսացել միայն դոլարային պարտատոմսեր: Բորսայական ռեպոյի ընդհանուր ծավալը կազմել է 1,936 մլն դոլար, կնքված գործարքների եկամտաբերությունը 4.76% է: Գործարքները կնքվել են 1-92 օր ժամկետայնությամբ:

4.Սվոփ գործարքներ

Բորսայական հարթակում հոկտեմբեր ամսվա ընթացքում սվոփ գործարքներ չեն կնքվել:

Արտաբորսայում ընդհանուր առմամբ կնքվել են **12,760** մլն դոլարի կամ **6.177 մլրդ** դրամի 25 սվոփ գործարք, ընդ որում գործարքներ կնքվել են ինչպես միջբանկային, այնպես էլ միջբանկային շուկայից դուրս: Միջբանկային շուկայում կնքված գործարքները կազմել են բոլոր սվոփ գործարքների 39%-ը, ինչը ընդամենը 5 գործարքի արդյունք է:

Միջբանկային շուկայում կնքված գործարքների միջին եկամտաբերությունը կազմել է 5.09%: Միջբանկային շուկայից դուրս կնքված գործարքների եկամտաբերությունը միջինում եղել է 3,64%: Առավելագույն և նվազագույն եկամտաբերությունները համապատասխանաբար 5.5% և 3%:

Հոկտեմբեր ամսին եվրոյով արտաբորսայում սվոփ միայն մեկ գործարք է կնքվել 906 հազար եվրո ծավալով, 6,3 տոկոս եկամտաբերությամբ: Գործարքը կնքվել է միջբանկային շուկայից դուրս:

5, Միջբանկային վարկային շուկա

Միջբանկային վարկային շուկայում հոկտեմբեր ամսին կնքվել են 63 վարկային գործարքներ 3 արժույթներով՝ դրամ, դոլար և եվրո: Դրամային վարկերի ծավալը կազմել է մոտ **64,5** մլրդ դրամ: Գործարքները հիմնականում կնքվել են մինչև 7 օր մարման ժամկետով: Գործարքների միջին եկամտաբերությունը կազմել է **6,00%**:

ԱՄՆ դոլարով ընդհանուր առմամբ կնքվել են 58,6 մլն դոլարի միջբանկային վարկային 24 գործարք, որոնց միջին տոկոսադրույքները մինչև 7 օր ժամկետայնության դեպքում կազմել է **1,7%**, 15-28 օրվա համար՝ 2,8%, 1-3 ամիս ժամկետայնության դեպքում՝ 2,74 %:

Հոկտեմբեր ամսին միջբանկային վարկային շուկայում կնքվել է եվրոյով 3 վարկային գործարք, որոնց ընդհանուր ծավալը կազմել է 12 մլն եվրո: Գործարքների միջին տոկոսադրույքները 1-3 ամիս ժամկետայնության դեպքում կազմել է **1,1%** 6-12 ամիս ժամկետայնության դեպքում՝ **1,75 %**: