



ՀՀ ԿԲ դրամավարկային քաղաքականությունը և արտարժույթի շուկաները
Ամսական տեսություն
(Ապրիլ 2019թ)



Հարգելի այցելու,

ՀՊՏՀ «Ամբերդ» հետազոտական կենտրոնի կողմից ներկայացված Ֆինանսական շուկաների վիճակի և զարգացումների ամսական տեսությունը հրապարակվում է ամսական հաճախականությամբ և իրենից ներկայացնում է ՀՀ ֆինանսական շուկաներում իրականացված գործարքների ամփոփ վերլուծություն: Այն իր մեջ

պարունակում համաշխարհային ապրանքային և ֆինանսական շուկաներում տեղի ունեցած գործընթացների ու միտումների ամփոփ տեղեկատվություն: ՀՀ մակրոտնտեսական հիմնական ամսական ցուցանիշների դիտարկում: ՀՀ ԿԲ կողմից դրամավարկային քաղաքականության ընթացքում իրականացված գործառնությունների վերաբերյալ, ինչպես նաև պետական, կորպորատիվ արժեթղթերի շուկաների և միջբանկային շուկաներում կնքված գործարքների վերաբերյալ ամփոփ վերլուծություն:

Ամփոփագրի մեջ տեղեկատվություն է պարունակվում համաշխարհային ապրանքային շուկաներում ոսկու, նավթի, համաշխարհային արժույթային շուկաներում ԱՄՆ դոլարի, Եվրոյի և ՌԴ ռուբլու, համաշխարհային ֆինանսական շուկաներում DJIA, FTSE 100, DAX, CAC 40, Nikkei 225 բորսայական ինդեքսների վարքագծի, դրանց շարժերի ընդհանուր միտումների մասին: Այս շուկաների դիտարկումը կարևոր է ՀՀ ընհանուր տնտեսական, ինչպես նաև ֆինանսական շուկաների վրա իրենց ազդեցությունների դիտարկման առումով: Համաշխարհային շուկաների ամսական կտրվածքով դիտարկումը նպատակ չունի ներկայացնել դրանց մանրամասն վերլուծություն, կամ դիտարկումներ կատարել դրանց հետագա շարժերի կանխատեսումների համար: ՀՀ սոցյալ տնտեսական վիճակի հետ կապված հիմնական ցուցանիշների ներկայացումը նպատակ ունի ներկայացնել ՀՀ տնտեսական ակտիվության, տնտեսության հիմնական ճյուղերի զարգացումների, սպառողական և արդյունաբերական գների ինդեքսների, արտաքին ապրանքաշրջանառության և բնակչության միջին ամսական աշխատավարձերի ընդհանուր միտումները, ինչը թույլ է տալիս գնահատել Ֆինանսական շուկաների վրա մակրոտնտեսական և սոցյալ-տնտեսական ընդհանուր վիճակի ազդեցությունները: ՀՀ ԿԲ դրամավարկային քաղաքականության շրջանակներում ներկայացված են ԿԲ կողմից կիրառվող անուղղակի գործիքների կիրառումը, դրանց շրջանակներում իրականացված գործարքները, ինչպես նաև դրամական զանգվածի կառուցվածքը և դրանում իրականացվող փոփոխությունները: ՀՀ արտարժույթի շուկայի հետ կապված ներկայացված են ԱՄՆ դոլարի, Եվրոյի, ՌԴ ռուբլու բորսայական, արտաբորսայական, ներբանկային և միջբանկային գործարքները, ինչպես նաև ՀՀ ԿԲ կողմից արտարժույթի շուկայում իրականացված գործառնությունները: Արժեթղթերի շուկայի վերլուծությունը բաղկացած է պետական և կորպորատիվ արժեթղթերի շուկաների հետ կապված դիտարկումներից: Պետական պարտատոմսերի շուկայի հետ կապված ներկայացվում են առաջնային շուկայում դրանց տեղաբաշխումները, ՀՀ ֆինանսների նախարարության կողմից իրականացվող հետգնումները, բորսայական և

արտաբորսայական շուկաներում կնքվող գործարքները, գործակալ բանկերի կողմից բորսայական գնանշումները, ինչպես նաև պետական պարտատոմսերի եկամտաբերության կորերի փոփոխությունները: Կորպորատիվ արժեթղթերի շուկայի հետ կապված ներկայացվում են բորսայական և արտաբորսայական տեղաբաշխումները, բորսայական շուկայում կնքված գործարքները, դրանց շուկա ստեղծողների գնանշումները: Միջբանակային շուկայի վերլուծությունն իրենից ներկայացնում են միջբանակային վարկային, սվոփ և ռեպո շուկաների ամփոփ դիտարկումներ:

Ամբերդ հետազոտական կենտրոնի կողմից ֆինանսական շուկաների վիճակի և զարգացումների վերաբերյալ հրապարակվող ամփոփագրի տեղեկատվական հիմքերն են ՀՀ ֆինանսների նախարարության, ՀՀ Կենտրոնական Բանկի, ՀՀ Ազգային վիճակագրական ծառայության, ՆԱՍԴԱԲ ՕԷՄԷՔՍ Արմենիա ԲԲԸ հրապարակումները և վիճակագրական աղբյուրների բազաները: Ձեզ ներկայացվող վիճակագրական աղյուսակների, գծապատկերների և ներկայացվող տվյալների մի մասը նշված մարմինների կողմից օրական կտրվածքով հրապարակվող տվյալների համախմբման արդյունք են:

Սույն վիճակագրական նյութերը, վերլուծությունները և դիտարկումները ՀՊՏՀ Ամբերդ հետազոտական կենտրոնի մտավոր սեփականությունն են և դրանցից օգտվելու դեպքում հղումը կենտրոնի կայքին պարտադիր է:



«Ամբերդ» հետազոտական կենտրոն

Երևան, Նալբանդյան 128, թիվ 3 մասնաշենք Հեռ.՝ (+37410) 593-479 Էլ. հասցե՝ info@amberd.am

Բովանդակություն

Ամփոփում.....	5
1. ՀՀ ԿԲ դրամավարկային քաղաքականություն և դրամավարկային գործառնություններ	7
2. Դրամական զանգված և փողի ագրեգատներ	11
3. Արտարժույթի շուկաներ.....	13

Ամփոփում

Ամփոփելով 2019թ. ապրիլ ամսվա ՀՀ կենտրոնական բանկի դրամավարկային քաղաքականության շրջանակներում և արտարժույթային շուկաներում կնքված գործարքներն ու իրադարձությունները՝ առանձնացնելով հետևյալը.

1. 2019թ. ապրիլ ամսվա ընթացքում ՀՀ կենտրոնական բանկի դրամավարկային քաղաքականության տոկոսադրույքները մնացել են անփոփոխ:
2. Ամսվա ընթացքում կնքվել է 7 ռեպո գործարք՝ 755,830,000,000 ՀՀ դրամ ծավալով, իսկ լոմբարդային ռեպո գործարքներով 11 գործարք կնքվել: Նշենք, որ նախորդ ամսվա ընթացքում կնքվել էր 6 ռեպո գործարք: Դրամական միջոցների ներգրավման սակարկությամբ գործարքներ ինչպես նախորդ ամիս, այս ամիս ևս չեն կնքվել: Դրամական միջոցների ներգրավմամբ կնքվել է 2 գործարք՝ 10,500,000,000 ՀՀ դրամ գումարային ծավալով:
3. Դրամավարկային քաղաքականության շրջանակներում կնքվող գործարքների արդյունքում ՀՀ կենտրոնական բանկը նպաստել է իրացվելիության ավելացմանը: ՀՀ կենտրոնական բանկի տարվա ընթացքում կատարված գործարքների արդյունքում էական տատանումներով հանդերձ փողի բազան տարվա վերջին սկզբի համեմատ աճել է 2,23 տոկոսով: Փողի բազայի կառուցվածքում շուրջ 42 տոկոսը եղել է ԿԲ-ից դուրս կանխիկ դրամը, ինչը նախորդ ամսվա համեմատ նվազել է 3 տոկոսով:
4. Արտարժույթի բորսայական շուկայում 2019թ.ապրիլ ամսվա ընթացքում գործարք չի կնքվել: Չեն եղել նաև առաջարկի և պահանջարկի հայտեր:
5. Ապրիլ ամսվա ընթացքում արտարժույթի Ներբանկային շուկայում գնվել է 403,115,841 ԱՄՆ դոլար՝ 483.66 դրամ ԱՄՆ մեկ դոլարի դիմաց միջին փոխարժեքով, եւ վաճառվել է 385,735,319 ԱՄՆ դոլար՝ 484.96 դրամ ԱՄՆ մեկ դոլարի դիմաց միջին փոխարժեքով: Ընդ որում, միջին կշռված փոխարժեքի 2.95 տոկոս նվազման պայմաններում ապրիլ ամսին մարտ ամսվա համեմատ ԱՄՆ դոլարի առքը նվազել է 0.61 տոկոսով, իսկ վաճառքը նվազել է 0.62 տոկոսով:
6. Ապրիլ ամսվա ընթացքում արտարժույթի միջբանկային շուկայում գնվել է 31,900,000 դոլար՝ 484.37 դրամ մեկ ԱՄՆ դոլարի դիմաց միջին փոխարժեքով և վաճառվել է 31,200,000 դոլար՝ 484.40 դրամ մեկ ԱՄՆ դոլարի դիմաց միջին փոխարժեքով: Մարտ ամսվա համեմատ ապրիլ ամսին գործարքների ծավալը նվազել է 17.83 տոկոսով, իսկ միջին փոխարժեքը աճել է 12.87 տոկոսով:
7. Ապրիլ ամսվա ընթացքում արտարժույթի Ներբանկային շուկայում գնվել է 79,415,299 Եվրո՝ 541.47 դրամ մեկ Եվրոյի դիմաց միջին փոխարժեքով, եւ վաճառվել 90,318,057 Եվրո՝ 545.13 դրամ մեկ Եվրոյի դիմաց միջին փոխարժեքով: Ընդ որում առքի միջին կշռված

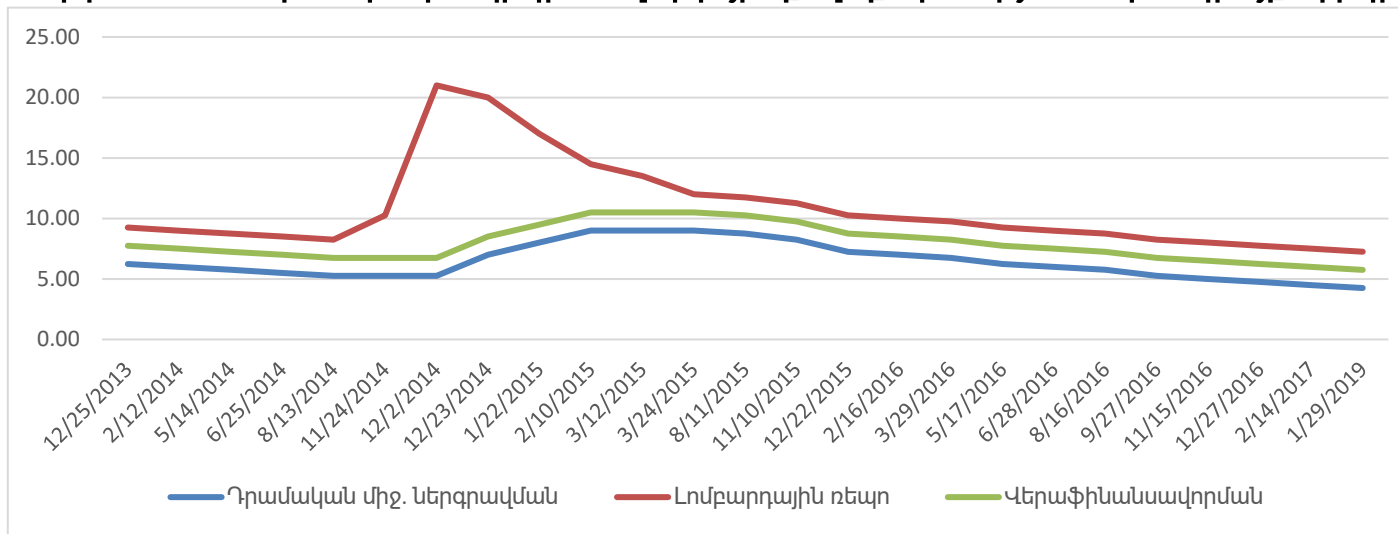
փոխարժեքի 9 տոկոս նվազման պայմաններում մարտ ամսվա համեմատ ապրիլ ամսին Եվրոյով առքի գործառնությունների ծավալը աճել է 4.29 տոկոսով՝ 1.56 տոկոս փոխարժեքի նվազման պայմաններում, իսկ վաճառքի միջին կշռված փոխարժեքի 8 տոկոս նվազման պայմաններում մարտ ամսվա համեմատ ապրիլ ամսին Եվրոյով վաճառքի գործառնությունների ծավալը աճել է 27.09 տոկոսով 1.45 փոխարժեքի նվազման դեպքում:

8. Ապրիլ ամսվա ընթացքում արտարժույթի Ներբանկային շուկայում գնվել է 6,363,196,682 ռուբլի 7.45 դրամ մեկ ռուբլու դիմաց միջին փոխարժեքով, եւ վաճառվել է 3,054,934,295 ռուբլի 7.52 դրամ մեկ ռուբլու դիմաց միջին փոխարժեքով: Մարտ ամսվա համեմատ ապրիլ ամսին Ռուբլով առքի գործառնությունների ծավալը աճել է 0.06 տոկոսով շուրջ 0.02 տոկոս փոխարժեքի նվազման պայմաններում, իսկ վաճառքի գործառնությունների ծավալը նվազել է 4.42 տոկոսով 0.12 տոկոս փոխարժեքի նվազման դեպքում:

1. ՀՀ ԿԲ դրամավարկային քաղաքականություն և դրամավարկային գործառնություններ

2019թ. ապրիլ ամսվա ընթացքում ՀՀ կենտրոնական բանկի կողմից իրականացվել են բաց շուկայական գործառնություններ, կիրառվել են մշտական հնարավորության գործիքներ, մինչդեռ դրամավարկային քաղաքականության հիմնական տոկոսադրույքները մնացել են անփոփոխ: Տոկոսադրույքների փոփոխության դինամիկան 2013-2019թթ. ցույց տանք գծապատկերի միջոցով.

Գծապատկեր 1. ՀՀ կենտրոնական բանկի դրամավարկային քաղաքականության տոկոսադրույքների դինամիկան 2013-2019թթ.

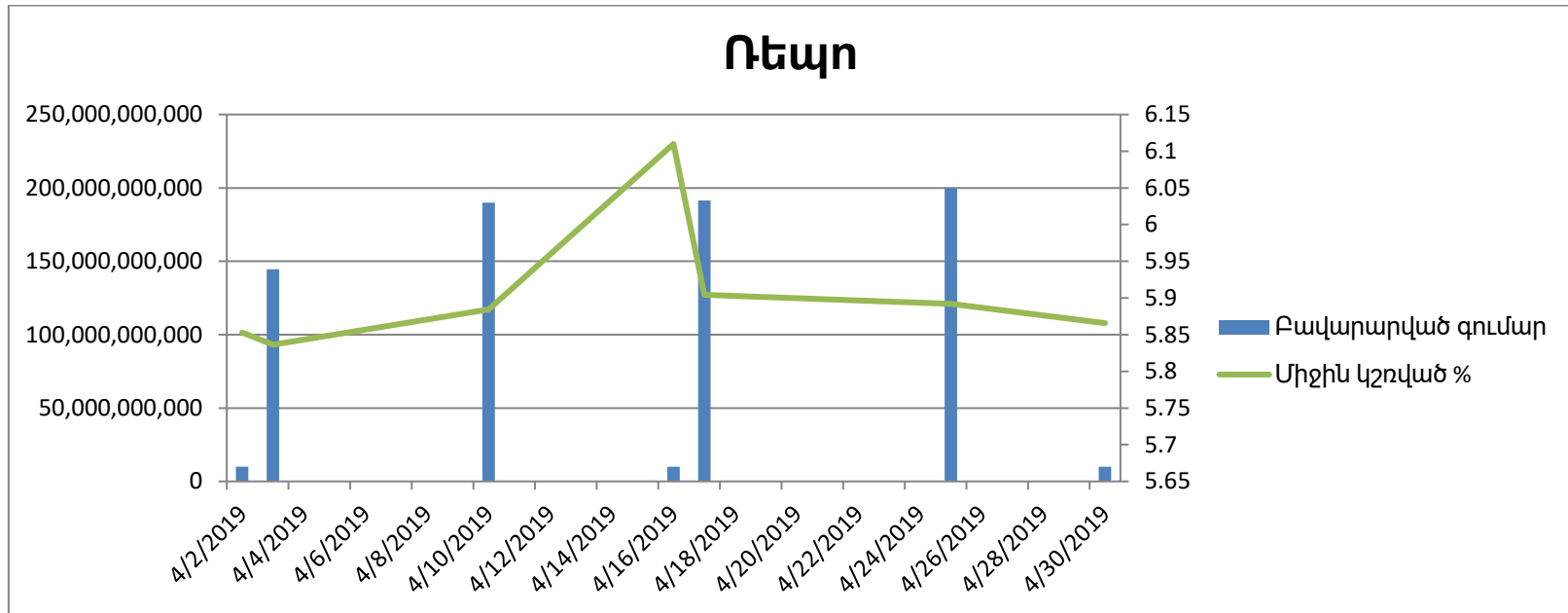


2019թ. ապրիլ ամսվա ընթացքում ՀՀ կենտրոնական բանկը չի փոփոխել դրամավարկային քաղաքականության տոկոսադրույքները: 2019թ. ապրիլ վերջի դրությամբ սահմանված են եղել դրամավարկային քաղաքականության հետևյալ տոկոսադրույքները՝

- դրամական միջոցների ներգրավման տոկոսադրույք - 4,25%,
- լումբարդային ռեպո տոկոսադրույք - 7,25%,
- վերաֆինանսավորման տոկոսադրույք – 5.75%:

2019թ. ապրիլ ամսվա ընթացքում ՀՀ կենտրոնական բանկը դրամավարկային քաղաքականության շրջանակներում իրականացրել է հիմնականում իրացվելիության ավելացմանը միտված բաց շուկայական գործառնություններ: Այսպես, 2019թ. ապրիլ ամսվա ընթացքում ռեպո գործիքով կնքվել է 7 գործարք 755,830,000,000 ՀՀ դրամ ծավալով, մինչդեռ դրամական միջոցների սակարկության գործարքներ ընդհանրապես չեն կնքվել: Միաժամանակ նշենք, որ նախորդ ամսվա ընթացքում կնքվել էր 6 ռեպո գործարք, 17.6 տոկոսով պակաս գործարքի ծավալով: 2019թ. ապրիլ ամսվա ընթացքում ՀՀ Կենտրոնական բանկի կողմից բաց շուկայական գործառնությունների շրջանակներում կազմակերպած գործառնությունների արդյունքները ներկայացնենք աղյուսակի միջոցով:

Գժապատկեր 2. 2019թ. ապրիլ ամսվա ընթացքում իրականացված բաց շուկայական գործառնությունները



Դիտարկվող ժամանակահատվածում բաց շուկայական գործառնությունների շրջանակներում դրամական միջոցների ներգրավման սակարկությունների գործարքներ ընդհանրապես չեն կնքվել:

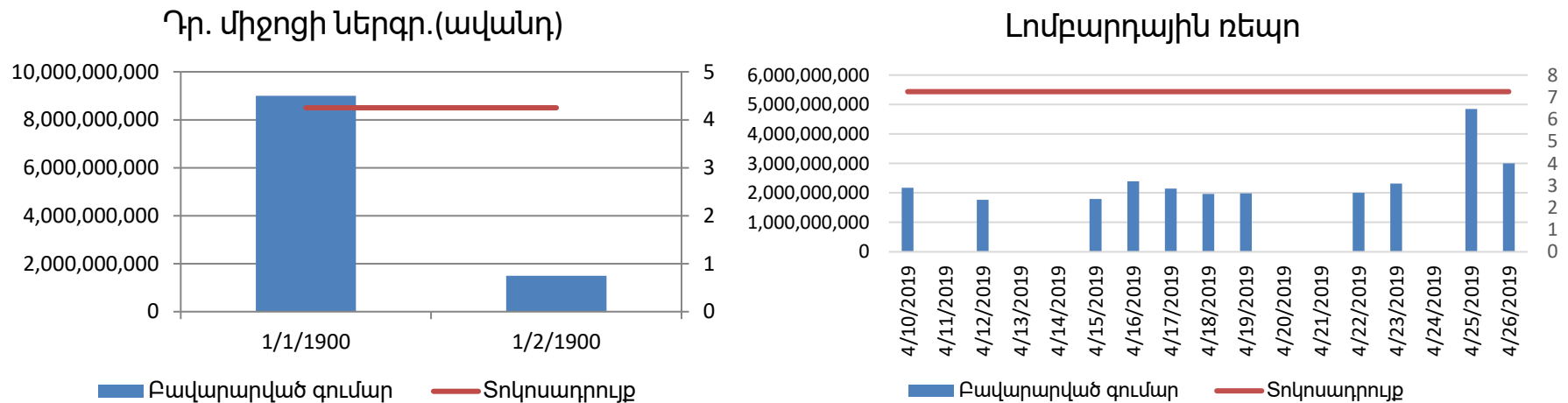
Բաց շուկայական գործառնությունների շրջանակներում իրականացված 4 ռեպո գործարքների ժամկետայնությունը եղել է 7 օր, իսկ մյուս երեք գործարքներինը 91 օր:

Դիտարկվող ժամանակաշրջանում կնքվել է 7 ռեպո գործարք 642,050,000,000 ՀՀ դրամ ծավալով, ընդ որում 7 օրյա ժամկետով ռեպո գործիքով կնքվել է 725,830,000,000 ՀՀ դրամ ծավալով և 5.87 միջին կշռված տոկոսադրույքով, իսկ 91 օրյա ժամկետով ռեպո գործիքով 30,000,000,000 ՀՀ դրամ ծավալով և 5,94 միջին կշռված տոկոսադրույքով: Հարկ է նշել նաև, որ առաջարկված գումարը 10.6 տոկոսով գերազանցել է բավարարված ծավալին: Ապրիլ ամսվա ընթացքում կնքված ռեպո գործարքներին մասնակցել են 2 - 12 մասնակիցներ: Ապրիլ ամսվա ընթացքում կնքված ռեպո գործարքների տոկոսադրույքները նախորդ ամսվա համեմատ աճել է:

Ընդհանուր առմամբ 2019թ. ապրիլ ամսին ՀՀ ԿԲ-ն բաց շուկայական գործառնություններ իրականացնելիս նպաստել է իրացվելիության ավելացմանը:

2019թ. ապրիլ ամսվա ընթացքում կիրառվել են ինչպես դրամական միջոցների ներգրավման (նպաստում է իրացվելիության կրճատմանը, այնպես էլ լոմբարդային ռեպո գործարքներ: Դրամական միջոցների ներգրավման գործիքի կիրառմամբ կնքվել է 2 գործարք՝ 10,500,000,000 ՀՀ դրամ գումարային ծավալով: Համեմատելով 2019թ. մարտ ամսվա համապատասխան ցուցանիշների հետ՝ նշենք, որ դրամական միջոցների ներգրավման գործարքների ծավալը նվազել է ավելի քան 84 տոկոսով: Լոմբարդային ռեպո գործիքի կիրառմամբ կնքվել է 11 գործարք՝ 26,382,082,979 ՀՀ դրամ ծավալով:

Գծապատկեր 3. 2019թ. ապրիլ ամսվա ընթացքում մշտական հնարավորության գործիքներով իրականացված գործառնությունները



Բոլոր տեսակի գործարքների ժամկետը կազմել է 1 օր: Մասնակիցների առավելագույն քանակն արձանագրվել է ապրիլի 8-ին՝ դրամական միջոցների ներգրավման շրջանակներում. գործարքին մասնակցել են 2 մասնակիցներ: Ամսվա ընթացքում տեղի ունեցած մյուս գործարքնին մասնակցել է 1 մասնակից:

Դիտարկվող ժամանակահատվածում դրամական միջոցների ներգրավման գործարքները կնքվել են համապատասխանաբար 4.25 տոկոսով, իսկ լոնբարդային ռեպո գործարքները 7.25 տոկոսաստորույքով: Համեմատելով նախորդ ամսվա հետ՝ նշենք, դրամական միջոցների ներգրավման տոկոսադրույքները նախորդ ամսվա համեմատ չեն փոփոխվել:

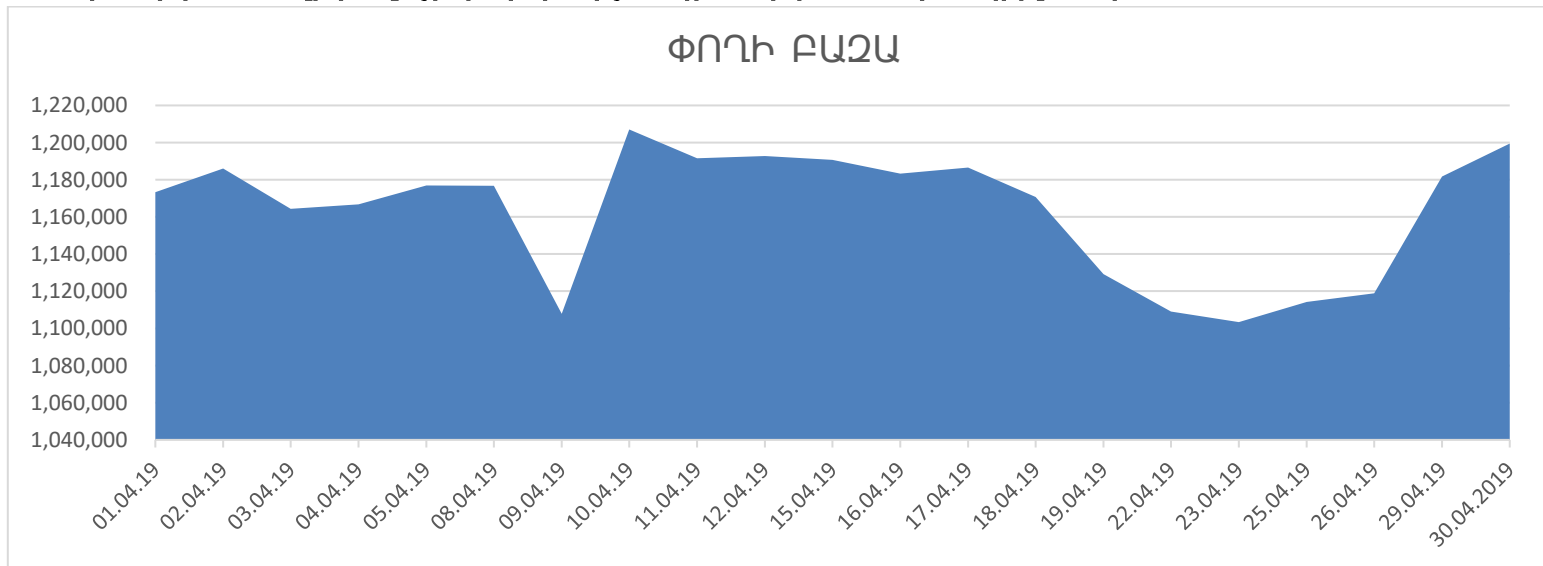
Ապրիլ ամսվա ընթացքում դրամական միջոցների ներգրավման գործարքների առավելագույն ծավալը ևս արձանագրվել է ապրիլի 8-ին՝ 9,000,000,000 ՀՀ դրամ:

2019թ. ապրիլ ամսվա ընթացքում ՀՀ ԿԲ-ն մշտական հնարավորության գործիքների միջոցով նպաստել է իրացվելիության ավելացմանը:

2. Դրամական զանգված և փողի ագրեգատներ

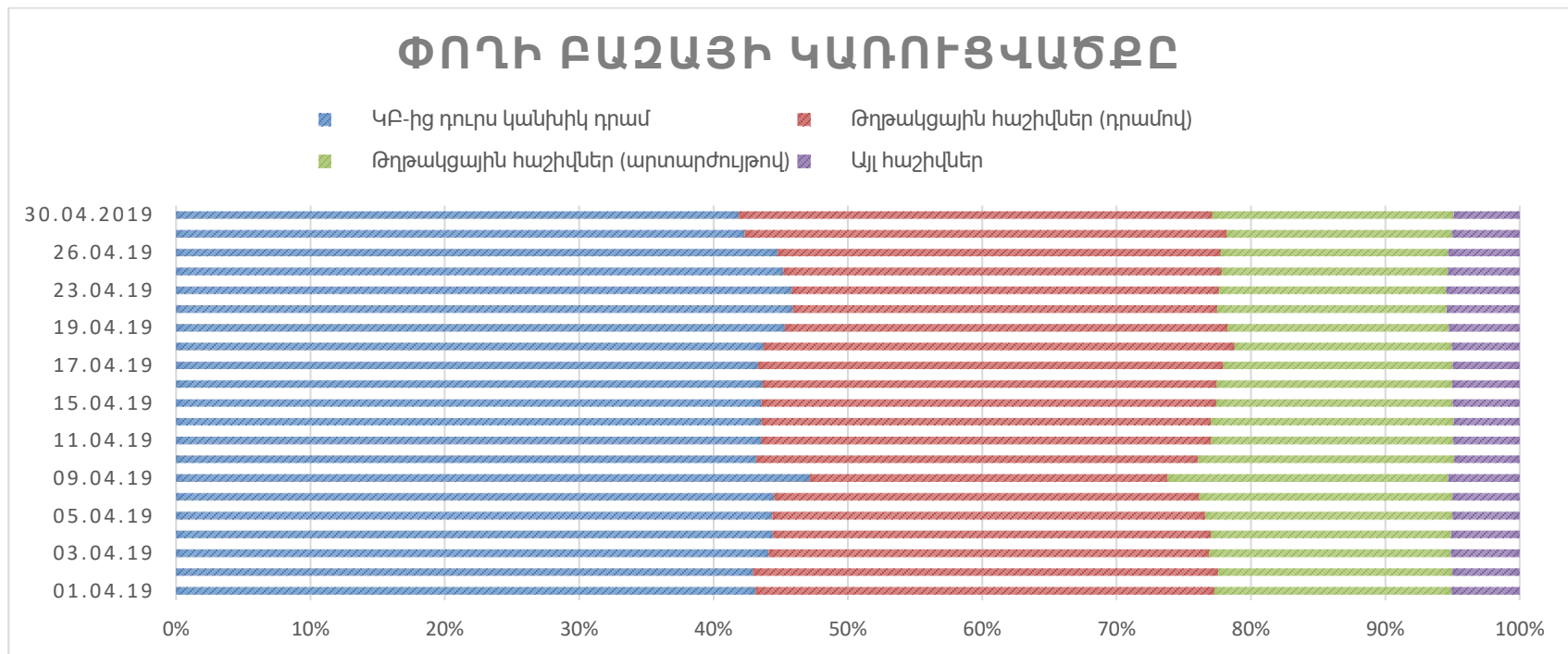
2019թ. ապրիլ ամսվա ընթացքում փողի բազան էական տատանումներով հանդերձ, դրսևորել է հիմնականում աճման միտում: Ապրիլ ամսվա սկիզբը նշանավորվել է փողի բազայի որոշակի աճով, որը տևել է մինչև ապրիլի 4-ը: Ապրիլի 4-ին փողի բազան ամսվա սկզբի նկատմամբ աճել է շուրջ 1.1 տոկոսով: Հետագա օրերին փողի բազան կտրուկ անկում է ունեցել՝ ապրիլի 9-ին հասնելով ամսվա նվազագույն մեծությանը: Անկումը ապրիլի 4-ի համեմատ կազմել է 5.6 տոկոս: Հաջորդ օրը փողի բազան աճել է 8.9 տոկոսով՝ արձանագրելով ամսվա առավելագույն մեծությունը: Այնուհետև փողի բազան որոշակի տատանումներով հանդերձ հիմնականում նվազման միտում է դրսևորել: Ամսվա վերջին փողի բազայի մեծությունը գերազանցել է ամսվա սկզբի մեծությանը 2.23 տոկոսով: Փոփոխություններն հիմնականում պայմանավորված են եղել առևտրային բանկերի ՀՀ կենտրոնական բանկում բացված թղթակցային հաշիվների մնացորդների փոփոխություններով, ինչպես նաև ԿԲ վարվող դրամավարկային քաղաքականությամբ:

Գծապատկեր 4. Փողի բազայի փոփոխության դինամիկան 2019թ ապրիլ ամսին.



Կառուցվածքային առումով փողի զանգվածի մեջ հիմնական տեսակարար կշիռը կազմել է ԿԲ-ից դուրս կանխիկ դրամը՝ դիտարկվող ժամանակաշրջանում տատանվելով 42-ից 47 տոկոսի սահմաններում: Փողի բազայի կառուցվածքում զգալի է նաև ՀՀ դրամով թղթակցային հաշիվների տեսակարար կշիռը: Վերջինս տարվա ընթացքում տատանվել է 27-ից 36 տոկոսի սահմաններում: Արտարժույթով թղթակցային հաշիվների և այլ հաշիվների տեսակարար կշիռը փողի բազայի կառուցվածքում համեմատաբար փոքր է: Ապրիլի 30-ի դրությամբ արտարժույթային հաշիվ տեսակարար կշիռը կազմել է 17.9 տոկոս, իսկ այլ հաշիվների տեսակարար կշիռը 4.9 տոկոս: Ինչ վերաբերում է ՀՀ դրամով թղթակցային հաշիվներին և ՀՀ ԿԲ-ից դուրս կանխիկ դրամի տեսակարար կշիռներին, ապա վերջիններս նույն օրվա դրությամբ կազմել են համապատասխանաբար 41.9 տոկոս և 35.2 տոկոս:

Գծապատկեր 5. Դրամական զանգվածի կառուցվածքը 2019թ ապրիլ ամսին.



3. Արտարժույթի շուկաներ

Արտարժույթի բորսայական շուկա

Արտարժույթի բորսայական շուկայում 2019թ.ապրիլ ամսվա ընթացքում գործարք չի կնքվել: Չեն եղել նաև առաջարկի և պահանջարկի հայտեր:

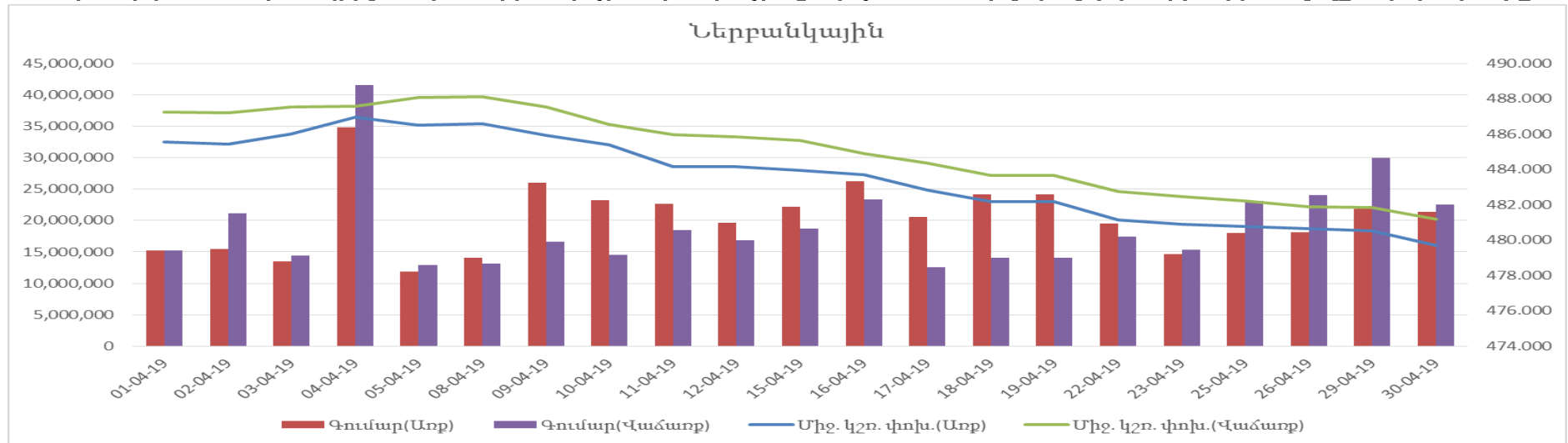
Արտարժույթի արտաբորսայական շուկաներ

Արտարժույթի արտաբորսայական շուկայում ապրիլ ամսին գործարքներ են կնքվել ԱՄՆ դոլարով, Եվրոյով և Ռուբլիով:

ԱՄՆ դոլար

Ապրիլ ամսվա ընթացքում արտարժույթի Ներբանկային շուկայում գնվել է 403,115,841 ԱՄՆ դոլար՝ 483.66 դրամ ԱՄՆ մեկ դոլարի դիմաց միջին փոխարժեքով, եւ վաճառվել է 385,735,319 ԱՄՆ դոլար՝ 484.96 դրամ ԱՄՆ մեկ դոլարի դիմաց միջին փոխարժեքով: Ընդ որում, միջին կշռված փոխարժեքի 2.95 տոկոս նվազման պայմաններում ապրիլ ամսին մարտ ամսվա համեմատ ԱՄՆ դոլարի առքը նվազել է 0.61 տոկոսով, իսկ վաճառքը նվազել է 0.62 տոկոսով:

Գծապատկեր 6 . 2019թ. Ապրիլ ամսին Ներբանկային արժույթային շուկայում ԱՄՆ դոլարով գործարքների ծավալը և փոխարժեքը

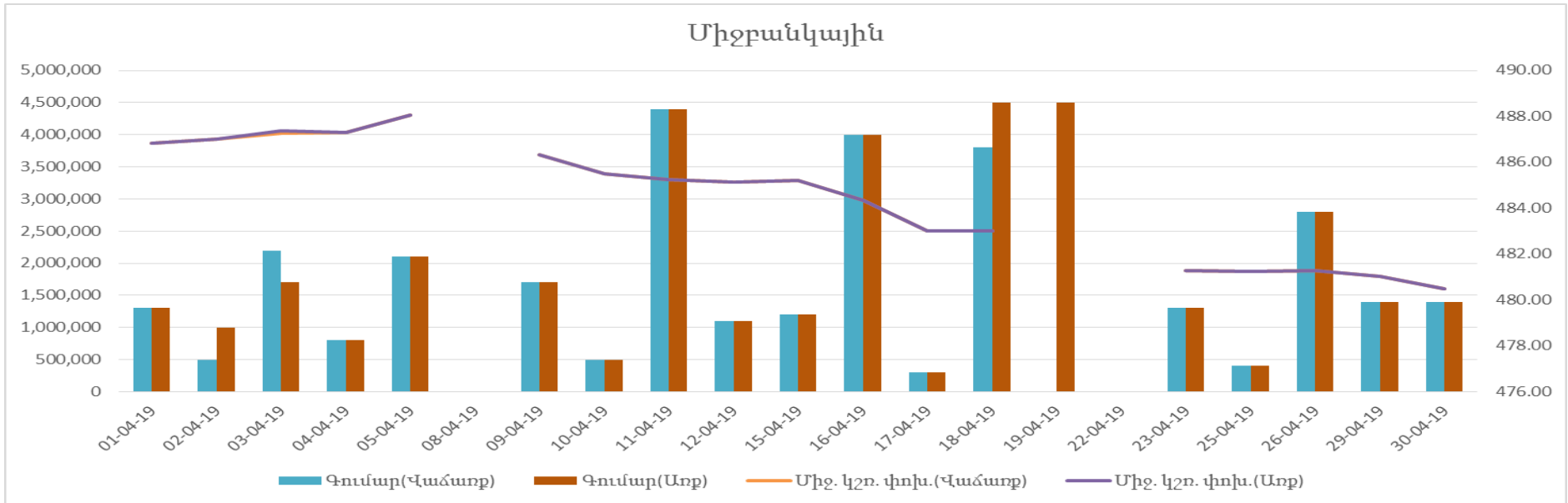


Ապրիլ ամսվա ընթացքում ԱՄՆ դոլարի փոխարժեքը դրսևորել է հիմնականում անկայուն միտում, մասնավորապես, առքի փոխարժեքը ամսվա վերջին ամսվա սկզբի համեմատ նվազել է 1.20 տոկոսով, իսկ վաճառքի փոխարժեքն նվազել է 1 տոկոսով: ԱՄՆ դոլարի փոխարժեքի անկայունությունը, ըստ երևույթին, պայմանավորված է ՌԴ Ռուբլու ԱՄՆ դոլարի նկատմամբ ամրապնդմամբ և ՀՀ տնտեսության ՌԴ արժույթից կախվածությամբ: Դիտարկվող ժամանակաշրջանում արտարժույթի առքուվաճառքի սպրեդը տատանվել է 0.65 (ապրիլի 4) - ից 1,82 (ապրիլի 11)- ի միջև:

Ինչ վերաբերում է Առքի և Վաճառքի գործարքների ծավալին, ապրիլ ամսին ԱՄՆ դոլար ավելի շատ վաճառվել է, քան գնվել: Գործարքների ծավալները անկայուն միտում են դրսևորել ամսվա ընթացքում, մասնավորապես, առքի գործարքների ծավալները տատանվել են 11,859,742 (ապրիլի 5) ԱՄՆ դոլարից մինչև 34,818,082 (ապրիլի 4) ԱՄՆ դոլարի սահմաններում, իսկ վաճառքի գործարքի ծավալները տատանվել են 12,606,057 (ապրիլի 17) ԱՄՆ դոլարից 41,503,674 (ապրիլի 4) ԱՄՆ դոլարի սահմաններում:

Ապրիլ ամսվա ընթացքում արտարժույթի միջբանկային շուկայում գնվել է 31,900,000 դոլար՝ 484.37 դրամ մեկ ԱՄՆ դոլարի դիմաց միջին փոխարժեքով և վաճառվել է 31,200,000 դոլար՝ 484.40 դրամ մեկ ԱՄՆ դոլարի դիմաց միջին փոխարժեքով: Մարտ ամսվա համեմատ ապրիլ ամսին գործարքների ծավալը նվազել է 17.83 տոկոսով, իսկ միջին փոխարժեքը աճել է 12.87 տոկոսով:

Գծապատկեր 7. 2019թ. ապրիլ ամսին միջբանկային արժույթային շուկայում ԱՄՆ դոլարով գործարքների ծավալը և փոխարժեքը



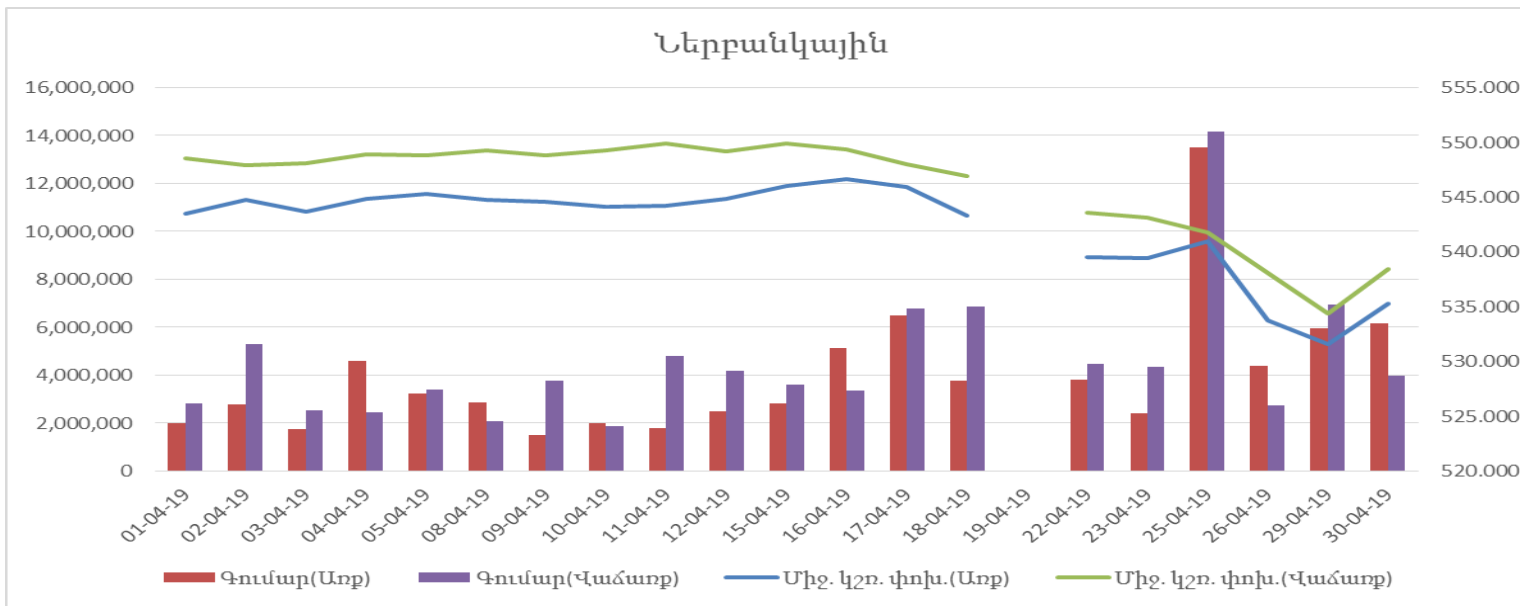
Միջբանկային արտարժույթային շուկայում ամենաշատ ԱՄՆ դոլար գնվել է ապրիլի 18-ին 4,500,000 ԱՄՆ դոլար՝ 482.99 դրամ ԱՄՆ մեկ դոլարի դիմաց միջին փոխարժեքով և վաճառվել է ապրիլի 11-ին՝ 4,400,000 ԱՄՆ դոլար՝ 485.25 դրամ՝ ԱՄՆ մեկ դոլարի դիմաց միջին փոխարժեքով: Ամենաքիչը գնվել և վաճառվել է ապրիլի 17 -ին՝ 400,000 ԱՄՆ դոլար՝ 483.00 դրամ՝ ԱՄՆ մեկ դոլարի դիմաց միջին փոխարժեքով:

Եվրո

Ապրիլ ամսվա ընթացքում արտարժույթի Ներբանկային շուկայում գնվել 79,415,299 Եվրո՝ 541.47 դրամ մեկ Եվրոյի դիմաց միջին փոխարժեքով, եւ վաճառվել 90,318,057 Եվրո՝ 545.13 դրամ մեկ Եվրոյի դիմաց միջին փոխարժեքով: Ընդ որում առքի միջին կշռված փոխարժեքի

9 տոկոս նվազման պայմաններում մարտ ամսվա համեմատ ապրիլ ամսին Եվրոյով առքի գործառնությունների ծավալը աճել է 4.29 տոկոսով՝ 1.56 տոկոս փոխարժեքի նվազման պայմաններում, իսկ վաճառքի միջին կշռված փոխարժեքի 8 տոկոս նվազման պայմաններում մարտ ամսվա համեմատ ապրիլ ամսին Եվրոյով վաճառքի գործառնությունների ծավալը աճել է 27.09 տոկոսով 1.45 փոխարժեքի նվազման դեպքում:

Գծապատկեր 8. 2019թ. Ապրիլ ամսին Ներբանկային արժույթային շուկայում Եվրոյով գործարքների ծավալը և փոխարժեքը



Ապրիլ ամսվա ընթացքում Եվրոյի փոխարժեքը էականորեն տատանվել է, մասնավորապես, առքի փոխարժեքը ամսվա վերջին ամսվա սկզբի դրությամբ նվազել է 1.52 տոկոսով (543.506 ՀՀ դրամից դառնալով 535.230 ՀՀ դրամ), իսկ վաճառքի փոխարժեքը նույն ժամանակաշրջանի ընթացքում նվազել է 1.84 տոկոսով (548.50 ՀՀ դրամից դառնալով 538.43 ՀՀ դրամ): Դիտարկվող ժամանակաշրջանում

արտարժույթի առքուվաճառքի սպրեդը տատանվել է 0.82 (ապրիլի 25)-ից 5.69(ապրիլի 11)-ի միջև: Փոխարժեքը ամսվա ընթացքում դրսևորել է անկայուն միտում: Ապրիլի 30-ի դրությամբ առքի փոխարժեքը կազմել է 535.230 ՀՀ դրամ վաճառքինը՝ 538.43 ՀՀ դրամ:

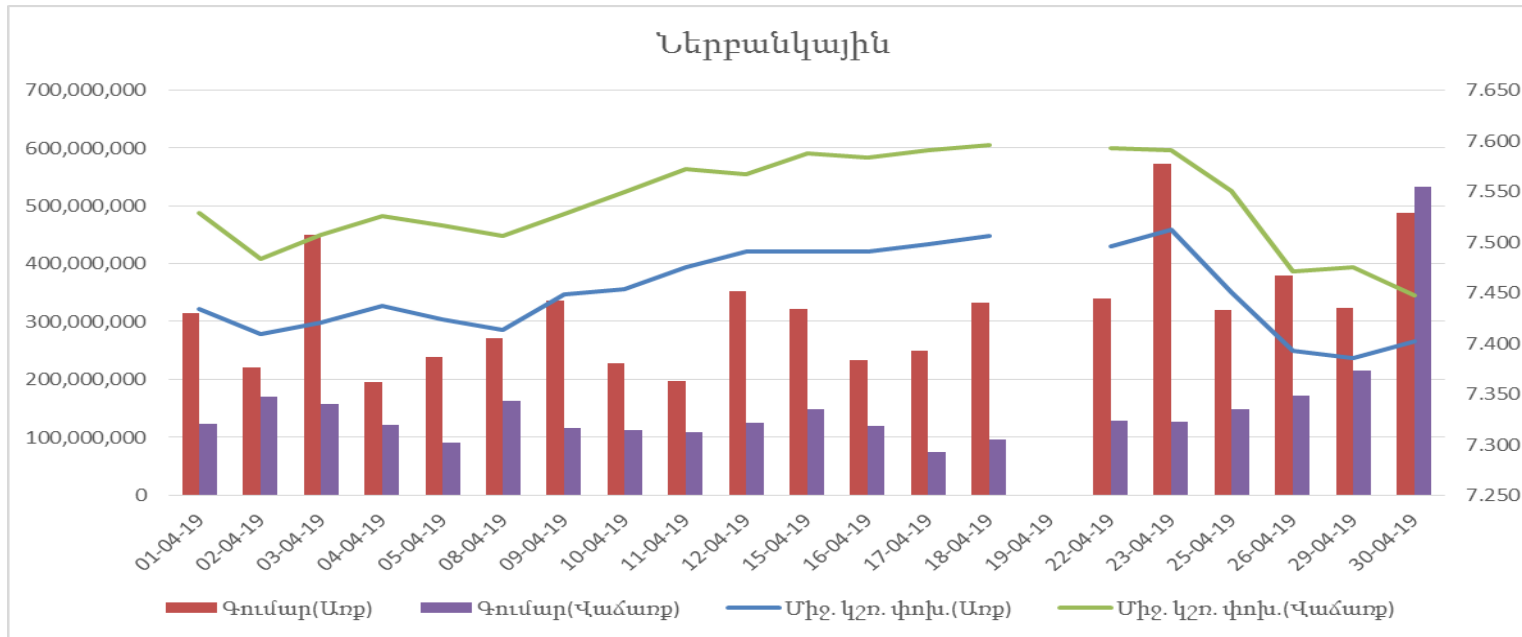
Ինչ վերաբերում է առքի և վաճառքի գործարքների ծավալին, ապա Եվրո ավելի շատ վաճառվել է, քան գնվել, ընդ որում, վաճառքի ծավալը շուրջ 1.14 անգամ մեծ է եղել առքի ծավալից: Առքի առավելագույն ծավալը արձանագրվել են ապրիլի 25-ին՝ 13,486,864 Եվրո (540.905 փոխարժեքով), իսկ վաճառքինը արձանագրվել է ևս ապրիլի 25-ին՝ 14,154,727 Եվրո (541.72 փոխարժեքով): Ինչ վերաբերում է գործարքի նվազագույն ծավալներին, ապա ամենաքիչ եվրոն գնվել ապրիլի 9-ին՝ 1,513,991 Եվրո (544.539 փոխարժեքով) և ամենաքիչը վաճառվել է ապրիլի 10-ին՝ 1,870,903 (549.21 փոխարժեքով):

Արտարժույթի միջբանկային շուկայում ապրիլ ամսվա ընթացքում Եվրոյով գործարքներ չեն եղել:

ՌԴ Ռուբլի

Ապրիլ ամսվա ընթացքում արտարժույթի Ներբանկային շուկայում գնվել է 6,363,196,682 ռուբլի 7.45 դրամ մեկ ռուբլու դիմաց միջին փոխարժեքով, եւ վաճառվել է 3,054,934,295 ռուբլի 7.52 դրամ մեկ ռուբլու դիմաց միջին փոխարժեքով: Մարտ ամսվա համեմատ ապրիլ ամսին Ռուբլով առքի գործառնությունների ծավալը աճել է 0.06 տոկոսով շուրջ 0.02 տոկոս փոխարժեքի նվազման պայմաններում, իսկ վաճառքի գործառնությունների ծավալը նվազել է 4.42 տոկոսով 0.12 տոկոս փոխարժեքի նվազման դեպքում:

Գծապատկեր 9. 2019թ. Ապրիլ ամսին Ներբանկային արժույթային շուկայում Ռուբլիով գործարքների ծավալը և փոխարժեքը

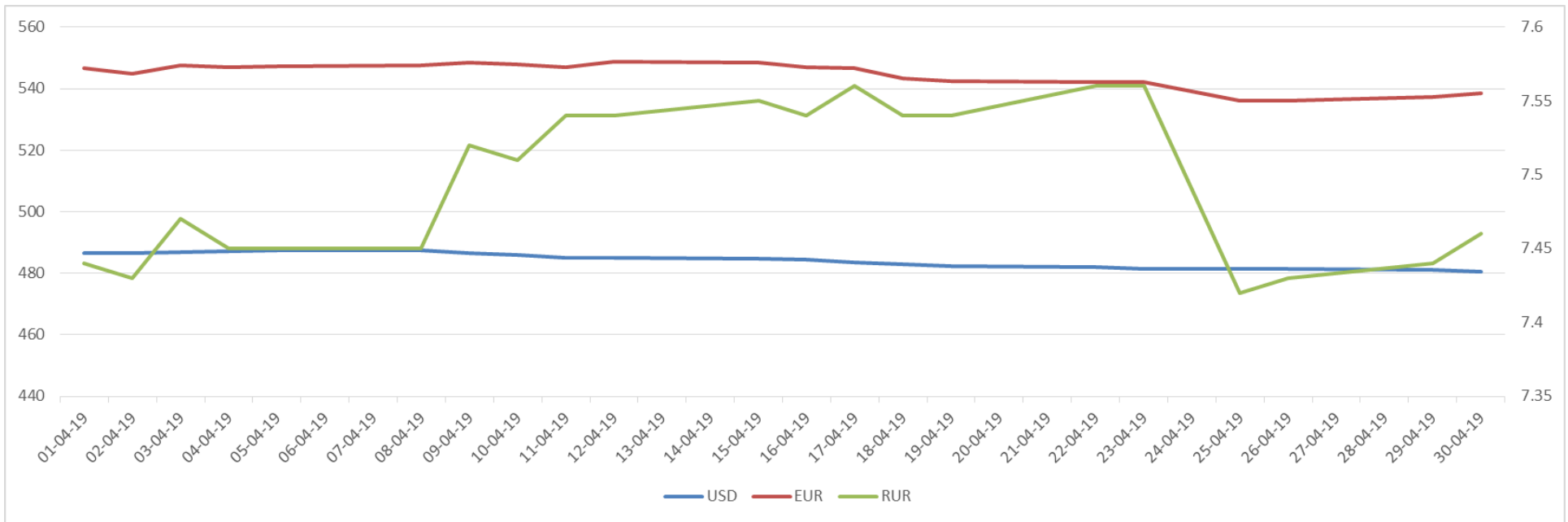


Ապրիլ ամսվա ընթացքում Ռուբլու փոխարժեքը դրսևորել է անկայուն միտում, մասնավորապես, առքի փոխարժեքը ամսվա վերջին ամսվա սկզբի համեմատ նվազել է 0.43%-ով (7.43 << դրամից դառնալով 7.40 << դրամ), իսկ վաճառքի փոխարժեքը նույն ժամանակաշրջանի ընթացքում նվազել է 1.08 %-ով(7.53 << դրամից դառնալով 7.45 << դրամ): Դիտարկվող ժամանակաշրջանում արտարժույթի առքուվաճառքի սարեդը տատանվել է 0.05 (ապրիլի 30)- ից 0.10 (ապրիլի 1, ապրիլի 10, ապրիլի 11, ապրիլի 15, ապրիլի 22, ապրիլի 25) - ի միջև:

Ինչ վերաբերում է առքի և վաճառքի գործարքների ծավալներին, ապա Ռուբլի ավելի շատ գնվել է, քան վաճառվել: Առքի առավելագույն ծավալը արձանագրվել է ապրիլի 23-ին՝ 571,561,650 Ռուբլի (7.51 << դրամ փոխարժեքով), իսկ առավելագույն վաճառքի ծավալը ապրիլի 30 -ին՝ 532,472,687 ռուբլի (7.45 դրամ փոխարժեքով): Ինչ վերաբերում է գործարքի նվազագույն ծավալներին, ապա ամենաքիչ ռուբլին գնվել է ապրիլի

4-ին՝ 195,991,655 ռուբլի (7.44 ՀՀ դրամ փոխարժեքով) և ամենաքիչը վաճառվել ապրիլի 17-ին՝ 74,882,579 (7.59 ՀՀ դրամ փոխարժեքով) ռուբլի:

Ստորև ներկայացնենք նաև ԱՄՆ դոլարի, Եվրոյի և Ռուբլու փոխարժեքների դինամիկան 2019թ. ապրիլ ամսվա ընթացքում.



Ապրիլ ամսվա ընթացքում ռուբլին անկայուն միտում է դրսևորել: Եվրոն անկայուն միտում է դրսևորել՝ առաջին հերթին պայմանավորված միջազգային շուկայի զարգացումներով: Իսկ ինչ վերաբերում է ԱՄՆ դոլարին, ապա այն ևս անկայուն է եղել: