



ԱԶԳԱՅԻՆ ՄՐՑՈՒՆԱԿՈՒԹՅԱՆ ԵՎ ՄԻՋԱԶԳԱՅՆԱՅՄԱՆ ՀԵՏԱԶՈՏՈՒԹՅՈՒՆՆԵՐ

ՀՀ արժեթղթերի և միջբանկային վարկային շուկաներ
Ամսական տեսություն
(Ապրիլի 2019)



Հարգելի այցելու,

ՀՊՏՀ «Ամբերդ» հետազոտական կենտրոնի կողմից ներկայացված Ֆինանսական շուկաների վիճակի և զարգացումների ամսական տեսությունը հրապարակվում է ամսական հաճախականությամբ և իրենից ներկայացնում է ՀՀ ֆինանսական շուկաներում իրականացված գործարքների ամփոփ վերլուծություն: Այն իր մեջ

պարունակում համաշխարհային ապրանքային և ֆինանսական շուկաներում տեղի ունեցած գործընթացների ու միտումների ամփոփ տեղեկատվություն: ՀՀ մակրոտնտեսական հիմնական ամսական ցուցանիշների դիտարկում: ՀՀ ԿԲ կողմից դրամավարկային քաղաքականության ընթացքում իրականացված գործառնությունների վերաբերյալ, ինչպես նաև պետական, կորպորատիվ արժեթղթերի շուկաների և միջբանկային շուկաներում կնքված գործարքների վերաբերյալ ամփոփ վերլուծություն:

ՀՊՏՀ «Ամբերդ» հետազոտական կենտրոնի կողմից համաշխարհային ֆինանսական շուկաների զարգացումների վերլուծության նպատակը այս շուկաներում տեղի ունեցող գործընթացները տեսանելի դաշտում պահելն ու դրանց ազդեցությունը ՀՀ եվրոպարտատոմների, ՀՀ ներքին ֆինանսական շուկայի և ընդհանրապես՝ երկրի մակրոտնտեսական վիճակի վրա հասկանալն է, ինչը, նկատի ունենալով ազդեցությունների լազային(ժամանակային առումով խզված) բնույթը, կարևոր է մեր տնտեսության համար ապագա զարգացումների կանխատեսման տեսանկյունից: Մյուս կողմից՝ համաշխարհային կապիտալի շուկաներում ներդրողներ են նաև ՀՀ սուբյեկտները(ԿԲ, կենսաթոշակային ֆոնդեր, այլ ինստիտուտներ և անհատներ), ինչը ևս կարևոր է դարձնում այստեղ ընթացող զարգացումների վերլուծությունը: Այս՝ ամսական պարբերականությամբ հրապարակվող տեսությունը ամփոփում է ՀՀ եվրոպարտատոմների, համաշխարհային ապրանքային(մետաղներ, էներգակիրներ, պարենային ապրանքներ), արժույթային(դոլարի ինդեքս, եվրո, ՌԴ ռուբլի) և կապիտալի(զարգացող և զարգացած երկրների ֆոնդային ինդեքսներ և պետական պարտատոմների եկամտաբերություններ) շուկաներում տեղի ունեցող զարգացումների վերլուծությունը: Ամսական տեսությունը հիմնվում է Investing.com հարթակի հրապարակած վիճակագրության վրա, իսկ վերլուծությունների հիմքում Reuters գործակալության տեղեկատվական ու վերլուծական հրապարակումներն են և սեփական դիտարկումները: ՀՀ սոցյալ տնտեսական վիճակի հետ կապված հիմնական ցուցանիշների ներկայացումը նպատակ ունի ներկայացնել ՀՀ տնտեսական ակտիվության, տնտեսության հիմնական ճյուղերի զարգացումների, սպառողական և արդյունաբերական գների ինդեքսների, արտաքին ապրանքաշրջանառության և բնակչության միջին ամսական աշխատավարձերի ընդհանուր միտումները, ինչը թույլ է տալիս գնահատել Ֆինանսական շուկաների վրա մակրոտնտեսական և սոցյալ-տնտեսական ընդհանուր վիճակի ազդեցությունները: ՀՀ ԿԲ դրամավարկային քաղաքականության շրջանակներում ներկայացված են ԿԲ կողմից կիրառվող անուղղակի գործիքների կիրառումը, դրանց շրջանակներում իրականացված գործարքները, ինչպես նաև դրամական զանգվածի կառուցվածքը և դրանում իրականացվող փոփոխությունները: ՀՀ արտարժույթի շուկայի հետ կապված ներկայացված են ԱՄՆ դոլարի, Եվրոյի, ՌԴ ռուբլու բորսայական, արտաբորսայական, ներբանկային և միջբանկային գործարքները, ինչպես նաև ՀՀ ԿԲ կողմից արտարժույթի շուկայում իրականացված գործառնությունները: Արժեթղթերի շուկայի

վերլուծությունը բաղկացած է պետական և կորպորատիվ արժեթղթերի շուկաների հետ կապված դիտարկումներից: Պետական պարտատոմսերի շուկայի հետ կապված ներկայացվում են առաջնային շուկայում դրանց տեղաբաշխումները, ՀՀ ֆինանսների նախարարության կողմից իրականացվող հետգնումները, բորսայական և արտաբորսայական շուկաներում կնքվող գործարքները, գործակալ բանկերի կողմից բորսայական գնանշումները, ինչպես նաև պետական պարտատոմսերի եկամտաբերության կորերի փոփոխությունները: Կորպորատիվ արժեթղթերի շուկայի հետ կապված ներկայացվում են բորսայական և արտաբորսայական տեղաբաշխումները, բորսայական շուկայում կնքված գործարքները, դրանց շուկա ստեղծողների գնանշումները: Միջբանկային շուկայի վերլուծությունն իրենից ներկայացնում են միջբանկային վարկային, սվոփ և ռեպո շուկաների ամփոփ դիտարկումներ:

Ամբերդ հետազոտական կենտրոնի կողմից ֆինանսական շուկաների վիճակի և զարգացումների վերաբերյալ հրապարակվող ամփոփագրի տեղեկատվական հիմքերն են ՀՀ ֆինանսների նախարարության, ՀՀ Կենտրոնական Բանկի, ՀՀ Ազգային վիճակագրական ծառայության, ՆԱՍԴԱՔ ՕԷՄԷՔՍ Արմենիա ԲԲԸ հրապարակումները և վիճակագրական աղբյուրների բազաները: Ձեզ ներկայացվող վիճակագրական աղյուսակների, գծապատկերների և ներկայացվող տվյալների մի մասը նշված մարմինների կողմից օրական կտրվածքով հրապարակվող տվյալների համախմբման արդյունք են:

Սույն վիճակագրական նյութերը, վերլուծությունները և դիտարկումները ՀՊՏՀ Ամբերդ հետազոտական կենտրոնի մտավոր սեփականությունն են և դրանցից օգտվելու դեպքում հղումը կենտրոնի կայքին պարտադիր է:



«Ամբերդ» հետազոտական կենտրոն

Երևան, Նալբանդյան 128, թիվ 3 մասնաշենք Հեռ.՝ (+37410) 593-479 Էլ. հասցե՝ info@amberd.am

Բովանդակություն

| | |
|-----------------------------------|----|
| Ամփոփ տեսություն | 5 |
| 1. Պետական պարտատոմսերի շուկա | 8 |
| 2. Կորպորատիվ արժեթղթերի շուկաներ | 19 |
| 3. Ռեպո գործարքներ | 35 |
| 4. Սվոփ գործարքներ | 36 |
| 5. Միջբանկային վարկային շուկա | 36 |

Ամփոփ տեսություն

Ամփոփելով 2019թ. Ապրիլ ամսին ՀՀ արժեթղթերի և միջբանկային վարկային շուկաներում կնքված գործարքները կարող են նշել, որ.

1. Պետական պարտատոմսերի շուկայում Ապրիլ ամսին Ֆինանսների նախարարության կողմից իրականացվել է 32,975 մլրդ դրամի 8 տեղաբաշխում: Ընդհանուր առմամբ պարտատոմսերի պահանջարկը մոտ 1,75 անգամ գերազանցել է պահանջարկին: 52 շաբաթական պարտատոմսի երեք տեղաբաշխում է տեղի ունեցել: 2047թ. մարվող երկարաժամկետ 30 տարեկան պարտատոմսերի տեղաբաշխման աճուրդի պահանջարկը առաջարկին գերազանցել է 1,84 անգամ, իսկ աճուրդի սահմանային և միջին եկամտաբերությունները եղել են համապատասխանաբար 11,6874% և 11,6442%:

2. Ընդհանուր առմամբ շրջանառության մեջ եղած պետական պարտատոմսերի ծավալները նախորդ ամսվա վերջի դրությամբ ապրիլ ամսին նվազել են՝ միջնաժամկետի և երկարաժամկետի ծավալները կազմել են 566,7 մլրդ դրամ (նվազել է 16,790 մլրդով), իսկ կարճաժամկետինը աճել է՝ կազմելով 27,657մլրդ (աճել է 1,240 մլրդ-ով): Շրջանառության մեջ եղած կարճաժամկետ պարտատոմսերի եկամտաբերությունը ապրիլ ամսվա վերջին կազմել է 6,1607 % (մարտի վերջին՝ 6,1835%): Միջնաժամկետ և երկարաժամկետ պետական պարտատոմսերի եկամտաբերությունը շրջանառության մեջ կազմել է 12,3092 %՝ նախորդ ամսվա վերջի 12.4292 %-ի փոխարեն:

3. Ապրիլ ամսին պետական պարտատոմսերի երկրորդային շուկայի արտաբորսայական հատվածում իրականացվել է 69,726 մլրդ դրամի 172 գործարք: Միջբանկային գործարքների ծավալները կազմել են կնքված գործարքների 9 տոկոսը՝ 6,392 մլրդ դրամ, ինչը 15 գործարքի արդյունք է: Ֆինանսական շուկայի այլ մասնակիցների միջև կնքված գործարքների ծավալը կազմել է 63,335 մլրդ դրամ: Կնքված գործարքների 73,3 տոկոսը կնքվել է 2047 թվականին մարվող պետական 30 տարեկան պարտատոմսերով, 6,83 տոկոսը՝ 2032 թվականին մարվող 20 տարեկան երկարաժամկետ, 4,1 տոկոսը՝ 2020 թվականին մարվող 60 ամսական պետական պարտատոմսերով, 3,3 տոկոսը՝ 2027 թվականին մարվող երկարաժամկետ պետական պարտատոմսերով:

4. Ապրիլ ամսվա ընթացքում բորսայական շուկայում ընդհանուր առմամբ կնքվել է պետական պարտատոմսերով 5,691 մլրդ դրամի 81 գործարք: Գործարքները Ապրիլ ամսվա ընթացքում աճել են մոտ 7,8 անգամ: Գործարքների 37,26 տոկոսը կնքվել է 2047 թվականին մարվող 30 տարեկան պարտատոմսերով, 22,3 տոկոսը կնքվել են 2020 թվականին մարվող 60 ամսական միջնաժամկետ պարտատոմսերով: 14,8 տոկոսը կնքվել է 2032 թվականին մարվող 20 տարեկան պարտատոմսերով:

5. Դրամային գնանշմամբ կորպորատիվ պարտատոմսերի բորսայական հարթակում կնքվել է մոտ 16,910 մլն դրամի գործարք: Ընդ որում դրամային պարտատոմսերով կնքված գործարքների ամբողջ ծավալի մոտ 39,5 %-ը կազմել են «Յունիբանկ» ԲԲԸ անվանական արժեկտրոնային պարտատոմսերով գործարքները, իսկ 28,5 %-ը՝ Արմսվիսբանկ ՓԲԸ պարտատոմսերով: Դոլարային պարտատոմսերի շուկայի ծավալը կազմել է մոտ 2,093 մլն դոլար: Դոլարային գործարքների դեպքում "Ամերիաբանկ" ՓԲԸ-ի AMRBB4 բորսայական հապավմամբ արժեկտրոնային պարտատոմսերով գործարքները կազմել են բոլոր գործարքների 31,6 %-ը: Եվրոյով գործարքները կնքվել են միայն Կոնվերս Բանկ ՓԲԸ պարտատոմսերով՝ 2 228 եվրո ծավալով:

6. 2019թ ապրիլ ամսին բաժնետոմսերի շուկայում 70 960 դրամի գործարքներ են կնքվել: Գործարքները կնքվել են Յունիբանկ ԲԲԸ և Արցաք ՀԷԿ ԲԲԸ բաժնետոմսերով:

7. Արտաբորսայական ռեպո շուկայում պետական պարտատոմսերով կնքված ռեպո գործարքների ծավալը ապրիլ ամսին կազմել է 357,754 մլրդ դրամ: Գործարքների մոտ 20%-ը կազմել են միջբանկային ռեպո գործարքները, որոնք կնքված գործարքների քանակի առումով կազմել են բոլոր գործարքների 5%-ը: Միջբանկային ռեպո գործարքների ծավալը կազմել է 71,615 մլրդ դրամ: Միջբանկային ռեպոների միջին կշռված եկամտաբերությունը ամսվա ընթացքում եղել է 5,95%: Միջբանկային շուկայից դուրս կնքված ռեպո գործարքների ծավալը կազմել է մոտ 286,139 մլրդ դրամ: Կնքված գործարքների միջին կշռված եկամտաբերությունը կազմել է 6,41 %:

8. Բորսայական ռեպո շուկայում գործարքները կնքվել են միայն կորպորատիվ պարտատոմսերով: Գործարքի առարկա են հանդիսացել ինչպես դրամային, այնպես էլ դոլարային պարտատոմսեր: Բորսայական ռեպոյի ընդհանուր ծավալը դրամային պարտատոմսերի դեպքում կազմել է 253.028 մլն դոլար, կնքված գործարքների եկամտաբերությունը 3.12%-6,25% է: Գործարքները կնքվել են 27-59 օր ժամկետայնությամբ: Դոլարային պարտատոմսերով նքված ռեպոնարի ծավալը կազմել է 2.004 մլն դոլար: Գործարքների միջին կշռված եկամտաբերությունը կազմել է 2,28%, իսկ ժամկետայնությունը եղել է 14-70օր միջակայքում:

9. Արտաբորսայում ընդհանուր առմամբ կնքվել են 93.525 մլն դոլարի կամ 45,294 մլրդ դրամի 54 սվոփ գործարք: Ընդ որում միջբանկային շուկայում գործարքները կազմել են կնքված գործարքների 88.75%-ը, որոնց միջին եկամտաբերությունը կազմել է 4,45%: Միջբանկային շուկայից դուրս կնքված գործարքների եկամտաբերությունը միջինում եղել է 3.86%: Առավելագույն և նվազագույն եկամտաբերությունները համապատասխանաբար 8.75% և 3.0%:

10. Միջբանկային վարկային շուկայում մարտ ամսին կնքվել են 77 վարկային գործարքներ 3 արժույթներով՝ դրամ, դոլար, եվրո: Դրամային վարկերի ծավալը կազմել է մոտ 57.100 մլրդ դրամ: Գործարքները հիմնականում կնքվել են մինչև 7 օր մարման ժամկետով:

Գործարքների միջին եկամտաբերությունը կազմել է 5,84%: ԱՄՆ դոլարով ընդհանուր առմամբ կնքվել են 92.6 մլն դոլարի միջբանկային վարկային 31 գործարք, որոնց միջին տոկոսադրույքները մինչև 7 օր ժամկետայնության դեպքում կազմել է 1.86%, 8-14օր ժամկետայնության դեպքում՝ 2%, 15-28օր ժամկետայնության դեպքում՝ 3,25%, 1-3 ամիս ժամկետայնության դեպքում՝ 2,51%: Կնքված գործարքների միջին կշռված եկամտաբերությունը կազմել է 1.99 % : Միջբանկային վարկային շուկայում կնքվել է եվրոյով 4 վարկային գործարք, 10 մլն եվրո ծավալով: Մինչև 7 օր ժամկետայնությամբ գործարքները կնքվել են 1,5% եկամտաբերությամբ, իսկ 15-28 օր ժամկետայնության դեպքում 0,7% եկամտաբերությամբ:

1. Պետական պարտատոմսերի շուկա

Պետական պարտատոմսերի առաջնային շուկա

Պետական պարտատոմսերի շուկայում Ապրիլ ամսին Ֆինանսների նախարարության կողմից իրականացվել է 32,975 մլրդ դրամի 8 տեղաբաշխում:

Աղյուսակ 1.

2019 թ. Ապրիլ ամսին պետական պարտատոմսերի տեղաբաշխումները և եկամտաբերությունը

| | Թողարկման համար | Մարման ամսաթիվ | Աճուրդի ամսաթիվ | Բավարարված առաջարկությունների ընդհանուր ծավալը (դրամ) | Սահմանային եկամտաբերություն | Միջին կշռված եկամտաբերությունը |
|---|-----------------|----------------|-----------------|---|-----------------------------|--------------------------------|
| 1 | AMGT52303204 | 30.03.2020 | 01.04.2019 | 1,000,000,000 | 6.1987 | 6.1742 |
| 2 | AMGT52303204 | 30.03.2020 | 02.04.2019 | 200,000,000 | 6.1742 | 6.1742 |
| 3 | AMGB30163472 | 16.03.2047 | 09.04.2019 | 25,000,000,000 | 11.6874 | 11.6442 |
| 4 | AMGB30163472 | 16.03.2047 | 10.04.2019 | 4,415,300,000 | 11.6442 | 11.6442 |
| 5 | AMGT52309193 | 30.09.2019 | 15.04.2019 | 1,000,000,000 | 6.0000 | 5.9913 |
| 6 | AMGT52309193 | 30.09.2019 | 16.04.2019 | 200,000,000 | 5.9913 | 5.9913 |
| 7 | AMGT52058196 | 05.08.2019 | 29.04.2019 | 1,000,000,000 | 5.8997 | 5.8206 |
| 8 | AMGT52058196 | 05.08.2019 | 30.04.2019 | 160,000,000 | 5.8206 | 5.8206 |

Ընդհանուր առմամբ պարտատոմսերի պահանջարկը մոտ 1,75 անգամ գերազանցել է պահանջարկին: 52 շաբաթական պարտատոմսի երեք տեղաբաշխում է տեղի ունեցել: Պահանջարկը առաջին աճուրդի ժամանակ գերազանցել է առաջարկը 1,61 անգամ, երկրորդի դեպքում՝ 2,31 անգամ իսկ երրորդ տեղաբաշխման ժամանակ՝ 2,71 անգամ: Առաջին աճուրդի սահմանային և միջին եկամտաբերությունները կազմել են համապատասխանաբար 6,1987% և 6,17,42%: Կարճաժամկետ պարտատոմսերի երկրորդ աճուրդի սահմանային և միջին եկամտաբերությունները կազմել են համապատասխանաբար՝ 6,0000% և 5,9913%, իսկ երրորդի ժամանակ՝ 5,8997% և 5,8206%: Միջին եկամտաբերությունները նախորդ ամսվա նույն ժամկետայնության աճուրդից ընդհանուր առմամբ նվազել են: 2047թ. մարվող երկարաժամկետ 30 տարեկան պարտատոմսերի տեղաբաշխման աճուրդի պահանջարկը առաջարկին գերազանցել է 1,84 անգամ, իսկ աճուրդի սահմանային և

միջին եկամտաբերությունները եղել են համապատասխանաբար 11,6874% և 11,6442%: Այս պարտատոմսի միջին եկամտաբերությունը նախորդ աճուրդի նկատմամբ աճել է 0,27 տոկոսաին կետով:

Պետական պարտատոմսերի աճուրդներին պահանջարկի մեծ ծավալը պայմանավորված է եղել հիմնականում շուկայում առկա իրացվելիության ավելցուկով: Սակայն երկրորդային շուկայում պարտատոմսերի եկամտաբերությունները երկարաժամկետ գործիքների դեպքում հասել են իրենց պատմական նվազագույն մակարդակին, և շուկայի մասնակիցների մոտ տոկոսադրույքների հետագա նվազման սպասումները գնալով պակասում են, ինչի արդյունքում 2019թ հունվարին երկարաժամկետ 10 տարեկան պարտատոմսի աճուրդի եկամտաբերության աճի եկամտաբերության հետագա աճի միտման սպասումներ ստեղծեցին շուկայի մասնակիցների մոտ, սակայն փետրվարին ԿԲ կողմից վերաֆինանսավորման եկամտաբերության նվազեցումը մեղմեց այդ սպասումները: Բացի այս պետական պարտատոմսերի ապրիլի վերջին սպասվող մարումներով պայմանավորված պետական պարտատոմսերի շուկայում պահանջարկի աճ է գրանցվում, ինչն էլ իր հերթին կարող է բերել եկամտաբերության անկման:

Ապրիլ ամսին Ֆինանսների նախարարությունը պետական պարտատոմսերի մեկ հետգնում է իրականացրել: Հետ են գնվել 2032 թվականին մարվող 20 տարեկան երկարաժամկետ պարտատոմսեր 1 մլրդ դրամ ծավալով: Առաջարկը պահանջարկին գերազանցել է 2,3 անգամ, իսկ սահմանային ու միջին կշռված եկամտաբերությունները կազմել են համապատասխանաբար 10,3666% և 10,3676%:

Ընդհանուր առմամբ շրջանառության մեջ եղած պետական պարտատոմսերի ծավալները նախորդ ամսվա վերջի դրությամբ ապրիլ ամսին նվազել են՝ միջնաժամկետի և երկարաժամկետի ծավալները կազմել են 566,7 մլրդ դրամ (նվազել է 16,790 մլրդով), իսկ կարճաժամկետինը աճել է՝ կազմելով 27,657մլրդ (աճել է 1,240 մլրդ-ով): Շրջանառության մեջ եղած կարճաժամկետ պարտատոմսերի եկամտաբերությունը ապրիլ ամսվա վերջին կազմել է 6,1607 % (մարտի վերջին՝ 6,1835%): Միջնաժամկետ և երկարաժամկետ պետական պարտատոմսերի եկամտաբերությունը շրջանառության մեջ կազմել է 12,3092 %՝ նախորդ ամսվա վերջի 12.4292%-ի փոխարեն:

Պետական պարտատոմսերի երկրորդային շուկա

Արտաբորսայական

Ապրիլ ամսին պետական պարտատոմսերի երկրորդային շուկայի արտաբորսայական հատվածում իրականացվել է 69,726 մլրդ դրամի 172 գործարք: Միջբանկային գործարքների ծավալները կազմել են կնքված գործարքների 9 տոկոսը՝ 6,392 մլրդ դրամ, ինչը 15 գործարքի արդյունք է: Ֆինանսական շուկայի այլ մասնակիցների միջև կնքված գործարքների ծավալը կազմել է 63,335 մլրդ դրամ: Կնքված գործարքների

73,3 տոկոսը կնքվել է 2047 թվականին մարվող պետական 30 տարեկան պարտատոմսերով, 6,83 տոկոսը՝ 2032 թվականին մարվող 20 տարեկան երկարաժամկետ, 4,1 տոկոսը՝ 2020 թվականին մարվող 60 ամսական պետական պարտատոմսերով, 3,3 տոկոսը՝ 2027 թվականին մարվող երկարաժամկետ պետական պարտատոմսերով: Գործարքների կենտրոնացվածության նման պատկերի պատճառը այդ պարտատոմսերով տեղաբաշխման և հետգնման աճուրդներն էին, ինչպես նաև շուկայի մասնակիցների մոտ այդ ժամկետայնության պարտատոմսերի նկատմամբ պահանջարկի աճը, դրանց եկամտաբերության միտումները վերջին ամիսների ընթացքում: Մինչև մեկ տարի մարման ժամկետայնությամբ պարտատոմսերով գործարքների ծավալը կազմել է ընդհանույր գործարքների 5,5 տոկոսը:

Եվրոբոնդերով արտաբորսայական շուկայում կնքվել է 8 գործարք 2020թվականին մարվող եվրոբոնդերով՝ 14,434 մլն դոլար ծավալով և 3,97 տոկոս միջին կշռված եկամտաբերությամբ: Գործարքները կնքվել են ինչպես միջբանկային, այնպես էլ միջբանկային-շուկայից դուրս:

Աղյուսակ 2.

2019 թ. Ապրիլ ամսին պետական պարտատոմսերի արտաբորսայական շուկայում կնքված գործարքները

| Թողարկման համար | Գործարքների ծավալ | Միջին կշռված եկամտաբերություն |
|-----------------|-------------------|-------------------------------|
| AMGB30163472 | 51,137,163,632 | 11.4974% |
| AMGB2029A366 | 1,841,875,666 | 10.8281% |
| AMGB20172327 | 4,760,040,364 | 10.3871% |
| AMGB1029A276 | 2,312,621,497 | 9.6328% |
| AMGB1029A250 | 22,295,113 | 8.9368% |
| AMGB1029A235 | 44,064,100 | 8.5000% |
| AMGN60294227 | 187,648,215 | 8.2117% |
| AMGN60294235 | 596,701,606 | 8.1899% |
| AMGB10172212 | 54,947,681 | 7.1000% |
| AMGB15213219 | 1,535,616 | 7.0985% |
| AMGN60294219 | 1,003,350,174 | 7.0218% |
| AMGB1419C200 | 1,619,797 | 6.7983% |
| AMGN60294201 | 2,898,237,037 | 6.5838% |
| AMGN36294202 | 1,026,239,189 | 6.5383% |
| AMGT52309193 | 572,218,323 | 5.9453% |
| AMGT52058196 | 354,505,713 | 5.7520% |
| AMGT52303204 | 455,337,780 | 5.6000% |
| AMGT52032209 | 382,750,895 | 5.5500% |

| | | |
|--------------|----------------|---------|
| AMGT5202C190 | 193,225,818 | 5.5000% |
| AMGN36294194 | 1,879,968,582 | 2.8889% |
| Ընդամենը | 69,726,346,798 | |

Պետական պարտատոմսերի բորսայական շուկա

Պետական պարտատոմսերի բորսայական շուկան բավականին ակտիվ է եղել:

Աղյուսակ 3

Ապրիլ ամսվա ՆԱՍԴԱՔ Օ ԷՄ ԷՔՍ Արմենիայում պետական պարտատոմսերով կնքված գործարքները

| ԱՍՏԾ | ՎԵՐՋԻՆ | ՄԻՋ | +/- | ԱՌԱՎ | ՆԿԱԶ | ԳՈՐԾ | ՔԱՆԱԿ | ԾԱՎԱԼ |
|--------------|--------|---------|---------|--------|-----------|------|---------------|---------------|
| AMGB1029A276 | 9.6501 | 9.6501 | 0.1145 | 9.6501 | 9.65 | 3 | 40,000,000 | 42,579,935 |
| AMGB1419C200 | 6.8 | 6.8 | - | 6.8 | 6.8 | 1 | 1,493,000 | 1,617,377 |
| AMGB15213219 | 7.1 | 7.1 | - | 7.1 | 7.1 | 1 | 1,447,000 | 1,534,121 |
| AMGB20072287 | 9.77 | 9.77 | 0.0699 | 9.77 | 9.77 | 3 | 300,000,000 | 326,459,400 |
| AMGB20172327 | 10.37 | 10.37 | - | 10.37 | 10.37 | 4 | 700,000,000 | 843,690,100 |
| AMGB30163472 | 11 | 11.0795 | 0.1043 | 11.11 | 11 | 23 | 1,799,447,000 | 2,120,243,326 |
| AMGN36294202 | 6.4501 | 6.4998 | - | 6.55 | 6.4501 | 6 | 397,000,000 | 417,528,001 |
| AMGN60294201 | 6.5 | 6.5668 | - | 6.6 | 6.5 | 6 | 1,178,030,000 | 1,270,722,141 |
| AMGN60294219 | 7.0551 | 7.0648 | 0.1300 | 7.2801 | 7 | 23 | 190,000,000 | 206,498,148 |
| AMGN60294227 | 8.0998 | 8.0998 | -0.1251 | 8.0999 | 8.0998 | 2 | 3,000,000 | 3,202,408 |
| AMGN60294235 | 8.16 | 8.1958 | -0.0119 | 8.25 | 8.155 | 9 | 450,000,000 | 456,434,648 |
| | | | | | Ընդամենը. | 81 | 5,060,417,000 | 5,690,509,606 |

Ապրիլ ամսվա ընթացքում բորսայական շուկայում ընդհանուր առմամբ կնքվել է պետական պարտատոմսերով 5,691 մլրդ դրամի 81 գործարք: Գործարքները Ապրիլ ամսվա ընթացքում աճել են մոտ 7,8 անգամ: Գործարքների 37,26 տոկոսը կնքվել է 2047 թվականին մարվող 30 տարեկան պարտատոմսերով, 22,3 տոկոսը կնքվել են 2020 թվականին մարվող 60 ամսական միջնաժամկետ պարտատոմսերով: 14,8

տոկոսը կնքվել է 2032 թվականին մարվող 20 տարեկան պարտատոմսերով: Նախորդ ամսվա համեմատ բոլոր պարտատոմսերի եկամտաբերությունները փոփոխության տարբեր միտումներ են ունեցել:

Հասցեական գործարքների հարթակում 1,065 մլրդ դրամի գործարքներ են կնքվել:

Աղյուսակ 4

Ապրիլ ամսվա ՆԱՍԴԱՔ Օ ԷՄ ԷՔՍ Արմենիայում պետական պարտատոմսերով հասցեական գործարքները

| ԱՍՏԾ | ՕՐ | ՄԻՋ | ԱՐԺ | ԳՈՐԾ | ՔԱՆԱԿ | ԾԱՎԱԼ |
|--------------|------------|---------|-----------|------|----------------|------------------|
| AMGB1029A276 | 17.04.2019 | 9.6 | AMD | 1 | 260,000,000.00 | 278,090,020.00 |
| AMGB1029A276 | 17.04.2019 | 9.63 | AMD | 1 | 163,000,000.00 | 174,056,779.00 |
| AMGB30163472 | 10.04.2019 | 11.5975 | AMD | 1 | 180,000,000.00 | 202,385,160.00 |
| AMGB30163472 | 02.04.2019 | 11.0686 | AMD | 1 | 350,000,000.00 | 410,116,700.00 |
| | | | Ընդամենը. | 4 | 953,000,000.00 | 1,064,648,659.00 |

Բորսայական հարթակում եվրոբոնդերով գործարքներ չեն կնքվել :

Ապրիլ ամսին պետական արժեթղթերի շուկայում գործել են 7 գործակալ բանկեր: Գործակալները պարբերաբար ուղենիշային պարտատոմսերով գնանշումներ են կատարում նաև ֆոնդային բորսայում: Հունվար և փետրվար ամսիների վերջին օրերի դրությամբ ֆոնդային բորսայում գնանշումների ծավալները նույնպես ընդհանուր առմամբ վկայում են շուկայի ակտիվության մասին:

Աղյուսակ 5.

Ֆոնդային բորսայում ուղենիշային պարտատոմսերի առաջարկի և պահանջարկի եկամտաբերությունները

| ԾԱԾԿԱԳԻՐ | 28.02.2019 | | 29.03.2019 | | Փոփոխությունը | |
|--------------|------------|---------|------------|---------|---------------|--------|
| | ՊՅՁ | ՊՀՁ | ՊՀՁ | ԱՌՁ | ՊՀՁ | ԱՌՁ |
| AMGB1029A276 | 0.0501 | -0.1499 | 9.65 | 9.5499 | 9.7001 | 9.4 |
| AMGB2029A366 | -0.1000 | -0.2001 | 10.85 | 10.7001 | 10.75 | 10.5 |
| AMGB30163472 | -0.1002 | 0.0501 | 11.4001 | 10.9499 | 11.2999 | 11 |
| AMGN60294219 | - | - | - | - | 7.0551 | 7 |
| AMGN60294227 | -0.0620 | 0.0000 | 8.162 | 7.9501 | 8.1 | 7.9501 |
| AMGN60294235 | -0.2799 | -0.0500 | 8.4499 | 8.2001 | 8.17 | 8.1501 |

Բորսայում գնանշվող բոլոր ուղենիշային պարտատոմսերի ինչպես առաջարկի, այնպես էլ պահանջարկի եկամտաբերությունները հիմնականում նվազման միտումներ են ունեցել: Նման պատկերը պայմանավորված է շուկայական ակտիվությամբ, առաջնային շուկայում եկամտաբերության միտումներով:

Մարտ ամսվա վերջից ֆինանսաների նախարարությունը հարապարակել է ուղենիշային պարտատոմսերի ցանկը հաջորդ եռամսյակի համար: Ուղենիշային պարտատոմսերի ցանկում 2020 թվականին մարվող 36 ամսական պարտատոմսը փոխարինվել է 2021թ մարվող 36 ամսական պարտատոմսով:

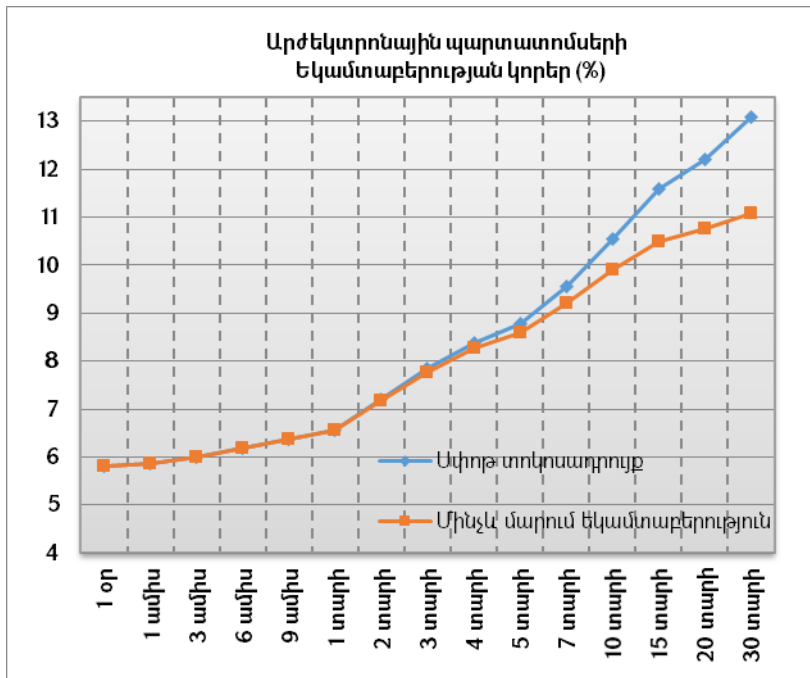
Աղյուսակ 6.

Ուղենիշային պետական պարտատոմսերի ցանկը

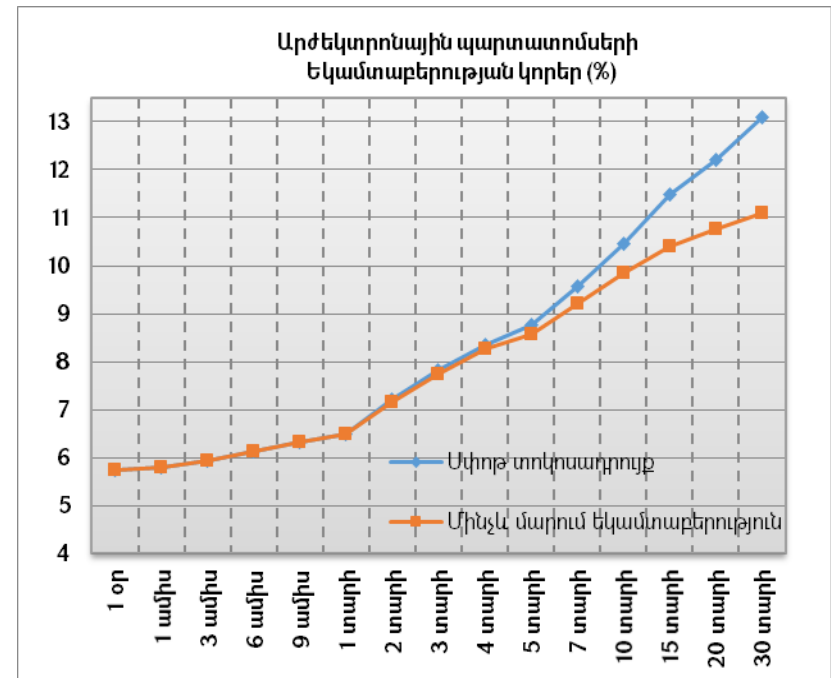
| Ուղենիշային պարտատոմսեր 01.01.19-31.03.19 ժամանակաշրջանի համար | Ուղենիշային պարտատոմսեր 01.04.19-30.06.19 ժամանակաշրջանի համար |
|---|---|
| AMGN36294202 | AMGN36294219 |
| AMGN60294227 | AMGN60294227 |
| AMGN60294235 | AMGN60294235 |
| AMGB1029A276 | AMGB1029A276 |
| AMGB2029A366 | AMGB2029A366 |
| AMGB30163472 | AMGB30163472 |

Առաջնային և երկրորդային շուկաներում պետական պարտատոմսերի եկամտաբերությունների փոփոխություններն իրենց ազդեցությունն են ունեցել նաև եկամտաբերության կորերի վրա: Այդ ամենը դրսևորվել է հիմնականում եկամտաբերության կորերի աճմամբ:

Գծապատկեր 1. Արժեկտրոնային պարտատոմսերի եկամտաբերության կորեր 29.03.19թ դրությամբ

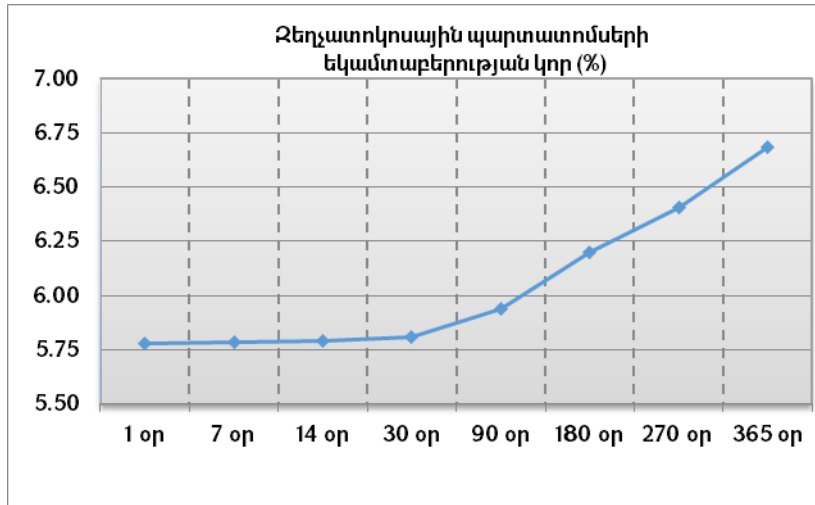


Գծապատկեր 2. Արժեկտրոնային պարտատոմսերի եկամտաբերության կորեր 30.04.19թ դրությամբ

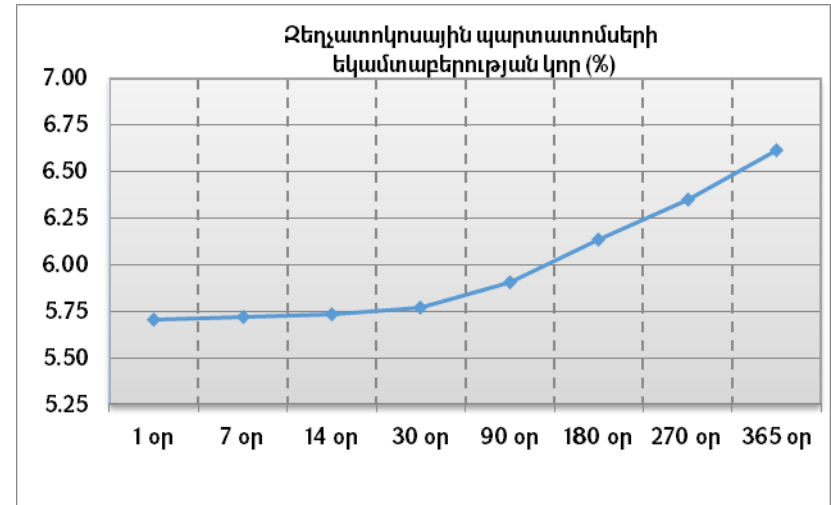


Բոլոր ժամկետայնությամբ արժեկտրոնային պարտատոմսերի եկամտաբերությունները ունեցել են նվազման միտու: Պատճառը այդ պարտատոմսերի նկատմամբ առաջարկի և պահանջարկի փոփոխություններն են և դրանց հետագա աճուրդների նկատմամբ սպասումները, ինչպես նաև ԿԲ կողմից վերաֆինանսավորման տոկոսադրույքի նվազեցումը:

Գծապատկեր 3. Ջեղչատոկոսային պարտատոմսերի եկամտաբերության կոր 29.03.19թ դրությամբ

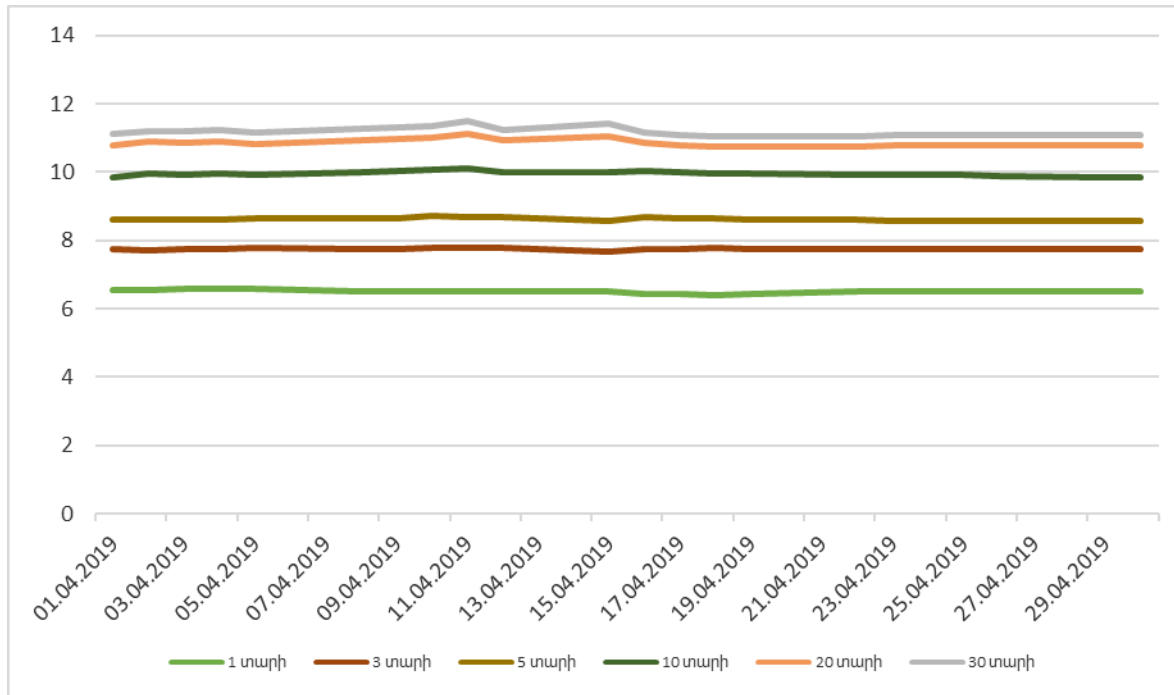


Գծապատկեր 4. Ջեղչատոկոսային պարտատոմսերի եկամտաբերության կոր 30.04.19թ դրությամբ



Ջեղչատոկոսային պարտատոմսերի դեպքում նույնպես եկամտաբերության կորը նվազել է: Նվազման ազդեցությունը առավել շատ դրսևորվել է առավել երկարաժամկետ պարտատոմսերի դեպքում:

Գծապատկեր 5. Պետական պարտատոմսերի մինչև մարում եկամտաբերությունների դինամիկան 2019թ Ապրիլ ամսվա ընթացքում



Պետական պարտատոմսերի մինչև մարում եկամտաբերության տոկոսադրույքների տատանումների վերլուծությունը ցույց է տալիս դրանց ընդհանուր առմամբ նվազման միտումը:

Աղյուսակ 7.

Մինչև մարում եկամտաբերությունների վարիացիաները

| | <i>6 ամիս/month</i> | <i>1 տարի/year</i> | <i>3 տարի/year</i> | <i>5 տարի/year</i> | <i>10 տարի/year</i> | <i>20 տարի/year</i> | <i>30 տարի/year</i> |
|--------|---------------------|--------------------|--------------------|--------------------|---------------------|---------------------|---------------------|
| 1 ամիս | 0.0070 | 0.0021 | 0.0008 | 0.0019 | 0.0049 | 0.0118 | 0.0149 |
| 3 ամիս | 0.0066 | 0.0023 | 0.0020 | 0.0068 | 0.0687 | 0.4382 | 0.8708 |
| 1 տարի | 0.0050 | 0.0049 | 0.0229 | 0.0376 | 0.0708 | 0.2613 | 0.4463 |
| 2 տարի | 0.0179 | 0.0252 | 0.0794 | 0.1379 | 0.2930 | 0.6640 | 0.8414 |
| 3 տարի | 1.3098 | 1.7537 | 2.9587 | 3.0983 | 2.6018 | 1.9746 | |

Վարիացիայի գործակիցների վերլուծությունը պետական պարտատոմսերի մինչև մարում եկամտաբերությունների դինամիկայի դիտարկման ժամանակ ցույց է տալիս, որ եկամտաբերության տատանումները առավել մեծ չափով եղել են առավել կարճաժամկետ պարտատոմսերի դեպքում: Ընդ որում վարիացիայի գործակիցների ամենամեծ արժեքը եղել է 2 տարվա կտրվածքով, ինչը պայմանավորված է 2013 թվականից մինչև 2014 թվականի առաջին կիսամյակի ընթացքում ֆինանսական շուկայում եկամտաբերությունների նվազմամբ և 2014թվականի վերջից ԿԲ կողմից դրամավարկային քաղաքականության խստացման պայմաններում եկամտաբերությունների աճով: Ընդ որում ԿԲ գործիքների ազդեցությունը ավելի մեծ է եղել ավելի կարճ ժամկետայնությամբ պարտատոմսերի եկամտաբերության վրա, ինչը պայմանավորված է կարճաժամկետ միջոցների նկատմամբ շուկայի մասնակիցների կողմից պահանջարկի աճով և երկարաժամկետ հորիզոնում առավել դրական սպասումներով:

2. Կորպորատիվ արժեթղթերի շուկաներ

2019թ ապրիլի 5-ին «ԱրմՍվիսԲանկ» ՓԲԸ-ի արժեկտրոնային պարտատոմսերը (SWISB7) ցուցակվել են Հայաստանի ֆոնդային բորսայի Bbond հարթակում: Պարտատոմսերի ընդհանուր ծավալը՝ 3 միլիարդ ՀՀ դրամ, անվանական արժեքը 50 000 ՀՀ դրամ է: Պարտատոմսերի մարման ժամկետը 60 ամիս է: Արժեկտրոնային եկամտաբերությունը 11,5% է, իսկ վճարում լինելու է կիսամյակային պարբերականությամբ:

Հայաստանի ֆոնդային բորսայում ապրիլի 26-ին տեղի է ունեցել ՖԻՆՔԱ ՓԲԸ վարկային կազմակերպության անվանական պարտատոմսերի (FNCAB5) տեղաբաշխումը: Տեղաբաշխման ընդհանուր ծավալը 900 միլիոն ՀՀ դրամ է, անվանական արժեք՝ 10 000 ՀՀ դրամ: Պարտատոմսերի մարման ժամկետը 36 ամիս է, արժեկտրոնային եկամտաբերությունը 10.5%: Տեղաբաշխման աճուրդի ընթացքում կնքվել է 6 գործարք, որի ընթացքում տեղաբաշխվել է 623 823 130.5 ՀՀ դրամի պարտատոմս: Տեղաբաշխված պարտատոմսերի կտրման գինը կազմել է 10 000 ՀՀ դրամ, կտրման եկամտաբերությունը՝ 10.5%, միջին կշռված եկամտաբերությունը՝ 10.4794%

Ապրիլի 29-ին Ֆինքայի FNCAB2 պարտատոմսերն ապացուցակվել են Bbond ցուցակից:

Հիմնական ցուցակում Ապրիլ ամսին եղել են 8 թողարկողի 36 պարտատոմսեր և մեկ հասարակ անվանական բաժնետոմս:

Աղյուսակ 8.

ՆԱՍԴԱՔ ՕԷՄԷՔՍ Արմենիա բորսայի հիմնական ցուցակի արժեթղթերը

| | Բորսայական հապավում | Ցուցակ | Դաս | Թողարկող |
|----|---------------------|--------|-----------------------------------|--|
| 1 | UNIB | A | հասարակ անվանական բաժնետոմս | «ՅՈՒՆԻԲԱՆԿ» ԲԲԸ |
| 2 | UNIBB4 | Abond | անվանական արժեկտրոնային պարտատոմս | «ՅՈՒՆԻԲԱՆԿ» ԲԲԸ |
| 3 | UNIBB3 | Abond | անվանական արժեկտրոնային պարտատոմս | «ՅՈՒՆԻԲԱՆԿ» ԲԲԸ |
| 4 | INECB3 | Abond | անվանական արժեկտրոնային պարտատոմս | «Ինեկոբանկ» ՓԲԸ |
| 5 | AMRBB4 | Abond | անվանական արժեկտրոնային պարտատոմս | "Ամերիաբանկ" ՓԲԸ |
| 6 | AMRBB5 | Abond | անվանական արժեկտրոնային պարտատոմս | "Ամերիաբանկ" ՓԲԸ |
| 7 | AMRBB6 | Abond | անվանական արժեկտրոնային պարտատոմս | "Ամերիաբանկ" ՓԲԸ |
| 8 | AMRBB8 | Abond | անվանական արժեկտրոնային պարտատոմս | "Ամերիաբանկ" ՓԲԸ |
| 9 | ACBAB1 | Abond | անվանական արժեկտրոնային պարտատոմս | «ԱԿԲԱ-ԿՐԵԴԻՏ ԱԳՐԻԿՈՂ ԲԱՆԿ» ՓԲԸ |
| 10 | ACBAB2 | Abond | անվանական արժեկտրոնային պարտատոմս | «ԱԿԲԱ-ԿՐԵԴԻՏ ԱԳՐԻԿՈՂ ԲԱՆԿ» ՓԲԸ |
| 11 | BSTBB1 | Abond | անվանական արժեկտրոնային պարտատոմս | Սևծովյան Առևտրի և զարգացման Բանկ |
| 12 | NMCCB2B | Abond | անվանական արժեկտրոնային պարտատոմս | "«Ազգային Հիփոթեքային ընկերություն» վերաֆինանսավորում իրականացնող վարկային կազմակերպություն" ՓԲԸ |
| 13 | NMCCB2G | Abond | անվանական արժեկտրոնային պարտատոմս | "«Ազգային Հիփոթեքային ընկերություն» վերաֆինանսավորում իրականացնող վարկային կազմակերպություն" ՓԲԸ |
| 14 | NMCCB2H | Abond | անվանական արժեկտրոնային պարտատոմս | "«Ազգային Հիփոթեքային ընկերություն» վերաֆինանսավորում իրականացնող վարկային կազմակերպություն" ՓԲԸ |

| | | | | |
|----|---------|-------|-----------------------------------|---|
| 15 | NMCCB2I | Abond | անվանական արժեկտրոնային պարտատոմս | «Ազգային Հիփոթեքային ընկերություն» վերաֆինանսավորում իրականացնող վարկային կազմակերպություն» ՓԲԸ |
| 16 | GLBLB7 | Abond | անվանական արժեկտրոնային պարտատոմս | «ԳԼՈՐԱԼ ԿՐԵԴԻՏ» ունիվերսալ վարկային կազմակերպություն» ՓԲԸ |
| 17 | INECB4 | Abond | անվանական արժեկտրոնային պարտատոմս | «Ինեկորբանկ» ՓԲԸ |
| 18 | ANLBB7 | Abond | անվանական արժեկտրոնային պարտատոմս | «ԱՅԴԻ ԲԱՆԿ» ՓԲԸ |
| 19 | ANLBB4 | Abond | անվանական արժեկտրոնային պարտատոմս | «ԱՅԴԻ ԲԱՆԿ» ՓԲԸ |
| 20 | ANLBB5 | Abond | անվանական արժեկտրոնային պարտատոմս | «ԱՅԴԻ ԲԱՆԿ» ՓԲԸ |
| 21 | COVSB2 | Abond | անվանական արժեկտրոնային պարտատոմս | «Կոնվերս բանկ» ՓԲԸ |
| 22 | COVSB3 | Abond | անվանական արժեկտրոնային պարտատոմս | «Կոնվերս բանկ» ՓԲԸ |
| 23 | COVSB4 | Abond | անվանական արժեկտրոնային պարտատոմս | «Կոնվերս բանկ» ՓԲԸ |
| 24 | ARBKB2G | Abond | անվանական արժեկտրոնային պարտատոմս | «Ամերիաբանկ» ՓԲԸ |
| 25 | ARBKB2F | Abond | անվանական արժեկտրոնային պարտատոմս | «ԱՐԱՐԱՏԲԱՆԿ» ԲԲԸ |
| 26 | ARBKB2H | Abond | անվանական արժեկտրոնային պարտատոմս | «ԱՐԱՐԱՏԲԱՆԿ» ԲԲԸ |
| 27 | ARBKB2I | Abond | անվանական արժեկտրոնային պարտատոմս | «ԱՐԱՐԱՏԲԱՆԿ» ԲԲԸ |
| 28 | ARBKB2J | Abond | անվանական արժեկտրոնային պարտատոմս | «ԱՐԱՐԱՏԲԱՆԿ» ԲԲԸ |
| 29 | COVSB5 | Abond | անվանական արժեկտրոնային պարտատոմս | «Կոնվերս բանկ» ՓԲԸ |
| 30 | COVSB6 | Abond | անվանական արժեկտրոնային պարտատոմս | «Կոնվերս բանկ» ՓԲԸ |
| 31 | COVSB7 | Abond | անվանական արժեկտրոնային պարտատոմս | «Կոնվերս բանկ» ՓԲԸ |

| | | | | |
|----|---------|-------|-----------------------------------|---------------------------------|
| 32 | INECB2 | Abond | անվանական արժեկտրոնային պարտատոմս | «Ինեկոբանկ» ՓԲԸ |
| 33 | ACBAB4 | Abond | անվանական արժեկտրոնային պարտատոմս | «ԱԿԲԱ-ԿՐԵԴԻՏ ԱԳՐԻԿՈՒԼ ԲԱՆԿ» ՓԲԸ |
| 34 | ACBAB3 | Abond | անվանական արժեկտրոնային պարտատոմս | «ԱԿԲԱ-ԿՐԵԴԻՏ ԱԳՐԻԿՈՒԼ ԲԱՆԿ» ՓԲԸ |
| 35 | UNIBB6 | Abond | անվանական արժեկտրոնային պարտատոմս | «ՅՈՒՆԻԲԱՆԿ» ԲԲԸ |
| 36 | AMRBB2E | Abond | անվանական արժեկտրոնային պարտատոմս | “Ամերիաբանկ” ՓԲԸ |
| 37 | ANLBB6 | Abond | անվանական արժեկտրոնային պարտատոմս | «ԱՅԴԻ ԲԱՆԿ» ՓԲԸ |

Երկրորդային ցուցակում ցուցակված արժեթղթերի քանակը 38-ն էր, որոնցից 3-ը բաժնետոմսեր էին, իսկ 35-ը՝ 7 թողարկողի կորպորատիվ պարտատոմսեր:

Աղյուսակ 9.

ՆԱՍԴԱՔ ՕԵՄԷՔՍ Արմենիա բորսայի երկրորդային ցուցակի արժեթղթերը

| | Բորսայական հապավում | Ցուցակ | Դաս | Թողարկող |
|----|---------------------|--------|-----------------------------------|--|
| 1 | AHEK | B | Հասարականվանականբաժնետոմս | «ԱՐՑԱԽՀԷԿ» ԲԲԸ |
| 2 | ASEV | B | Հասարակ անվանական բաժնետոմս | «Արփա-Սևան» ԲԲԸ |
| 3 | HEZB | B | Հասարակ անվանական բաժնետոմս | «Հայաստանի էկոնոմիկայի զարգացման բանկ» ԲԲԸ |
| 4 | ARBKB2A | Bbond | Անվանականարժեկտրոնայինպարտատոմս | «ԱՐԱՐԱՏԲԱՆԿ» ԲԲԸ |
| 5 | ARBKB2B | Bbond | Անվանական արժեկտրոնային պարտատոմս | «ԱՐԱՐԱՏԲԱՆԿ» ԲԲԸ |
| 6 | ARBKB2D | Bbond | Անվանական արժեկտրոնային պարտատոմս | «ԱՐԱՐԱՏԲԱՆԿ» ԲԲԸ |
| 7 | ARBKB2E | Bbond | Անվանական արժեկտրոնային պարտատոմս | «ԱՐԱՐԱՏԲԱՆԿ» ԲԲԸ |
| 8 | AMRBB9 | Bbond | Անվանական արժեկտրոնային պարտատոմս | “Ամերիաբանկ” ՓԲԸ |
| 9 | AMRBB2A | Bbond | Անվանական արժեկտրոնային պարտատոմս | “Ամերիաբանկ” ՓԲԸ |
| 10 | SWISB7 | Bbond | Անվանական արժեկտրոնային պարտատոմս | «ԱՐՄՍՎԻՍԲԱՆԿ» ՓԲԸ |

| | | | | |
|----|---------|-------|-----------------------------------|--|
| 11 | SWISB2 | Bbond | Անվանական արժեկտրոնային պարտատոմս | «ԱՐՄՍՎԻՍԲԱՆԿ» ՓԲԸ |
| 12 | SWISB3 | Bbond | Անվանական արժեկտրոնային պարտատոմս | «ԱՐՄՍՎԻՍԲԱՆԿ» ՓԲԸ |
| 13 | ARBKBD | Bbond | Անվանական արժեկտրոնային պարտատոմս | «ԱՐԱՐԱՏԲԱՆԿ» ԲԲԸ |
| 14 | GLBLB3 | Bbond | Անվանական արժեկտրոնային պարտատոմս | ««ԳԼՈՐԱԼ ԿՐԵԴԻՏ» ունիվերսալ վարկային կազմակերպություն» ՓԲԸ |
| 15 | GLBLB5 | Bbond | Անվանական արժեկտրոնային պարտատոմս | ««ԳԼՈՐԱԼ ԿՐԵԴԻՏ» ունիվերսալ վարկային կազմակերպություն» ՓԲԸ |
| 17 | ARBBB1 | Bbond | անվանական արժեկտրոնային պարտատոմս | «ՀԱՅԲԻՋՆԵՍԲԱՆԿ» ՓԲԸ |
| 18 | ARBBB3 | Bbond | անվանական արժեկտրոնային պարտատոմս | «ՀԱՅԲԻՋՆԵՍԲԱՆԿ» ՓԲԸ |
| 19 | ARBBB5 | Bbond | անվանական արժեկտրոնային պարտատոմս | «ՀԱՅԲԻՋՆԵՍԲԱՆԿ» ՓԲԸ |
| 20 | HEZBB5 | Bbond | անվանական արժեկտրոնային պարտատոմս | «Հայաստանի էկոնոմիկայի զարգացման բանկ» ԲԲԸ |
| 21 | SWISB7 | Bbond | անվանական արժեկտրոնային պարտատոմս | «ԱՐՄՍՎԻՍԲԱՆԿ» ՓԲԸ |
| 22 | UNIBB7 | Bbond | անվանական արժեկտրոնային պարտատոմս | «ՅՈՒՆԻԲԱՆԿ» բաց բաժնետիրական ընկերություն |
| 23 | UNIBB5 | Bbond | անվանական արժեկտրոնային պարտատոմս | «ՅՈՒՆԻԲԱՆԿ» բաց բաժնետիրական ընկերություն |
| 24 | SWISB4 | Bbond | անվանական արժեկտրոնային պարտատոմս | «ԱՐՄՍՎԻՍԲԱՆԿ» ՓԲԸ |
| 25 | SWISB5 | Bbond | անվանական արժեկտրոնային պարտատոմս | «ԱՐՄՍՎԻՍԲԱՆԿ» ՓԲԸ |
| 26 | SWISB6 | Bbond | անվանական արժեկտրոնային պարտատոմս | «ԱՐՄՍՎԻՍԲԱՆԿ» ՓԲԸ |
| 27 | SWISB8 | Bbond | անվանական արժեկտրոնային պարտատոմս | «ԱՐՄՍՎԻՍԲԱՆԿ» ՓԲԸ |
| 28 | HEZBB4 | Bbond | անվանական արժեկտրոնային պարտատոմս | «Հայաստանի էկոնոմիկայի զարգացման բանկ» ԲԲԸ |
| 29 | FSCRB2 | Bbond | անվանական արժեկտրոնային պարտատոմս | Ֆապթ Կրեդիտ Կապիտալ ՓԲԸ |
| 30 | AMRBB2B | Bbond | անվանական արժեկտրոնային պարտատոմս | “Ամերիաբանկ” ՓԲԸ |
| 31 | AMRBB2C | Bbond | անվանական արժեկտրոնային պարտատոմս | “Ամերիաբանկ” ՓԲԸ |
| 32 | AMRBB2D | Bbond | անվանական արժեկտրոնային պարտատոմս | “Ամերիաբանկ” ՓԲԸ |
| 33 | UNIBB8 | Bbond | անվանական արժեկտրոնային պարտատոմս | «ՅՈՒՆԻԲԱՆԿ» բաց բաժնետիրական ընկերություն |

| | | | | |
|----|---------|-------|-----------------------------------|--|
| 34 | SWISB9 | Bbond | անվանական արժեկտրոնային պարտատոմս | «ԱՐՄՍՎԻՍԲԱՆԿ» ՓԲԸ |
| 35 | FNCAB3 | Bbond | անվանական արժեկտրոնային պարտատոմս | «ՖԻՆՔԱ» Ունիվերսալ վարկային կազմակերպություն ՓԲԸ |
| 37 | FNCAB4 | Bbond | անվանական արժեկտրոնային պարտատոմս | «ՖԻՆՔԱ» Ունիվերսալ վարկային կազմակերպություն ՓԲԸ |
| 38 | AMRBB2F | Bbond | անվանական արժեկտրոնային պարտատոմս | “Ամերիաբանկ” ՓԲԸ |

Ազատ շուկայի հարթակում գրանցված են եղել 12 թողարկողի 6 բաժնետոմս, և 6 կորպորատիվ պարտատոմս:

Աղյուսակ 10.

ՆԱՍԴԱՔՕԷՄԷՔՍ Արմենիա բորսայի ազատ շուկայի արժեթղթերը

| | Բորսայական հապավում | Շուկա | Դաս | Թողարկող |
|----|---------------------|-------|-----------------------------------|--|
| 1 | ALMS | C | Հասարակ անվանական բաժնետոմս | «Ալմաստ» ԲԲԸ |
| 2 | ARBK | C | Հասարակ անվանական բաժնետոմս | «ԱՐԱՐԱՏԲԱՆԿ» ԲԲԸ |
| 3 | EJWG | C | Հասարակ անվանական բաժնետոմս | «Երևանիոսկերչականգործարան» ԲԲԸ |
| 4 | ESHG | C | Հասարակ անվանական բաժնետոմս | «ԵրևանիՇամպայնգինիներիգործարան» ԲԲԸ |
| 5 | EVG1 | C | Հասարակ անվանական բաժնետոմս | «Երևանիոսկերչականգործարան – 1 Գնումն» ԲԲԸ |
| 6 | MQER | C | Հասարակ անվանական բաժնետոմս | «Մաքուրերկաթիգործարան» ԲԲԸ |
| 8 | ARBBB2 | Cbond | անվանական արժեկտրոնային պարտատոմս | "ՀԱՅԲԻՉՆԵՍԲԱՆԿ" ՓԲԸ |
| 9 | UNIB | C | Հասարակ անվանական բաժնետոմս | «ՅՈՒՆԻԲԱՆԿ» բաց բաժնետիրական ընկերություն |
| 10 | FMGCB1 | Cbond | անվանական արժեկտրոնային պարտատոմս | Առաջին Հիփոթեքային Ընկերություն ունիվերսալ վարկային կազմակերպություն |
| 11 | FMGCB2 | Cbond | անվանական արժեկտրոնային պարտատոմս | Առաջին Հիփոթեքային Ընկերություն ունիվերսալ վարկային կազմակերպություն |
| 12 | HEZBB2 | Cbond | անվանական արժեկտրոնային պարտատոմս | «Հայաստանի էկոնոմիկայի զարգացման բանկ» ԲԲԸ |
| 13 | FSCRB1 | Cbond | անվանական արժեկտրոնային պարտատոմս | Ֆասթ Կրեդիտ Կապիտալ ՓԲԸ |

Կորպորատիվ պարտատոմսերի շուկաներ

Կորպորատիվ պարտատոմսերի շուկայում գործարքներ են կնքվել դրամով, եվրոյով և դոլարով գնանշվող պարտատոմսերով: Դրամային գնանշմամբ կորպորատիվ պարտատոմսերի բորսայական հարթակում կնքվել է մոտ 16,910 մլն դրամի գործարք: Ընդ որում դրամային պարտատոմսերով կնքված գործարքների ամբողջ ծավալի մոտ 39,5 %-ը կազմել են «Յունիբանկ» ԲԲԸ անվանական արժեկտրոնային պարտատոմսերով գործարքները, իսկ 28,5 %-ը՝ Արմսվիսթանկ ՓԲԸ պարտատոմսերով: Դոլարային պարտատոմսերի շուկայի ծավալը կազմել է մոտ 2,093 մլն դոլար: Դոլարային գործարքների դեպքում "Ամերիաբանկ" ՓԲԸ-ի AMRBB4 բորսայական հապավմամբ արժեկտրոնային պարտատոմսերով գործարքները կազմել են բոլոր գործարքների 31,6 %-ը: Եվրոյով գործարքները կնքվել են միայն Կոնվերս Բանկ ՓԲԸ պարտատոմսերով՝ 2 228 եվրո ծավալով:

Աղյուսակ 11.

Կորպորատիվ պարտատոմսերով բորսայական գործարքները 2019 թ ապրիլ ամսին

| Թողարկող | Բորսայական հապավում | ՑՈՒՑ | ՎԵՐՋԻՆ | ՄԻՋ | ԱՐԺ | ԱՌԱՎ | ՆՎԱՋ | ԳՈՐԾ | ՔԱՆԱԿ | ԾԱՎԱԼ | Տեսակարար կշիռը |
|--------------------------|---------------------|-------|--------|--------|-----|--------|-----------|------|-------|------------|-----------------|
| ԿՈՆՎԵՐՍ ԲԱՆԿ | COVSB3 | Abond | 8.6374 | 8.6414 | AMD | 8.65 | 8.6101 | 3 | 18 | 1,845,127 | 10.9 |
| ԳԼՈՒԲԱԼ ԿՐԵԴԻՏ | GLBLB7 | Abond | 10 | 10 | AMD | 10 | 10 | 1 | 194 | 2,011,355 | 11.9 |
| ԻՆԵԿՈՒՐԱՆԿ | INECB4 | Abond | 9.7301 | 9.7301 | AMD | 9.7301 | 9.7301 | 1 | 150 | 1,558,976 | 9.2 |
| ՅՈՒՆԻԲԱՆԿ | UNIBB7 | Bbond | 10 | 9.7724 | AMD | 10 | 9.5 | 4 | 659 | 6,679,206 | 39.5 |
| ԱՐՄՍՎԻՍԹԱՆԿ | SWISB7 | Bbond | 9.9501 | 9.9501 | AMD | 9.9501 | 9.9501 | 1 | 88 | 4,815,143 | 28.5 |
| | | | | | | | Ընդամենը. | 10 | 1109 | 16,909,806 | 100.0 |
| ԿՈՆՎԵՐՍ ԲԱՆԿ | COVSB7 | Abond | 4.33 | 4.33 | EUR | 4.33 | 4.33 | 1 | 22 | 2,228 | 100.00 |
| | | | | | | | Ընդամենը. | 1 | 22 | 2,228 | |
| ԱՄԵՐԻԱԲԱՆԿ | AMRBB5 | Abond | 3.0001 | 3.0581 | USD | 3.11 | 2.9501 | 6 | 3257 | 331,028 | 15.8 |
| ԱԿԲԱ-ԿՐԵԴԻՏ ԱԳՐԻԿՈՒ ԲԱՆԿ | ACBAB1 | Abond | 4.0473 | 4.0473 | USD | 4.0473 | 4.0473 | 2 | 499 | 51,003 | 2.4 |
| ՅՈՒՆԻԲԱՆԿ | UNIBB3 | Abond | 5 | 5 | USD | 5 | 5 | 3 | 1050 | 106,851 | 5.1 |
| ԱՐԱՐԱՏԲԱՆԿ | ARBKB2F | Abond | 5.7029 | 5.5634 | USD | 5.7029 | 5.3941 | 8 | 1424 | 35,755 | 1.7 |
| ԱՄԵՐԻԱԲԱՆԿ | AMRBB8 | Abond | 3.8462 | 3.9468 | USD | 4 | 3.8462 | 7 | 2891 | 292,822 | 14.0 |
| ԱՐԱՐԱՏԲԱՆԿ | ARBKB2H | Abond | 5.5499 | 5.55 | USD | 5.55 | 5.5499 | 5 | 355 | 8,894 | 0.4 |

| | | | | | | | | | | | |
|--------------|---------|-------|--------|--------|-----|--------|-----------|----|-------|-----------|-------|
| ԱՅԴԻ ԲԱՆԿ | ANLBB7 | Abond | 5.5 | 5.5 | USD | 5.5 | 5.5 | 2 | 30 | 3,012 | 0.1 |
| ԱՄԵՐԻԱԲԱՆԿ | AMRBB4 | Abond | 4.0002 | 3.168 | USD | 4.0002 | 2.4499 | 6 | 6522 | 660,765 | 31.6 |
| ԿՈՆՎԵՐՍ ԲԱՆԿ | COVSB6 | Abond | 5.4501 | 5.3121 | USD | 5.4501 | 5.3001 | 9 | 1691 | 173,006 | 8.3 |
| ԱՅԴԻ ԲԱՆԿ | ANLBB5 | Abond | 4.7 | 4.7 | USD | 4.7 | 4.7 | 1 | 15 | 1,510 | 0.1 |
| ԱՐԱՐԱՏԲԱՆԿ | ARBKB2I | Abond | 5.5 | 5.5 | USD | 5.5 | 5.5 | 3 | 268 | 6,674 | 0.3 |
| ԿՈՆՎԵՐՍ ԲԱՆԿ | COVSB2 | Abond | 2.8278 | 2.7884 | USD | 2.83 | 2.6804 | 4 | 645 | 66,261 | 3.2 |
| ՅՈՒՆԻԲԱՆԿ | UNIBB6 | Abond | 5.5 | 5.5 | USD | 5.5 | 5.5 | 3 | 235 | 23,780 | 1.1 |
| ԿՈՆՎԵՐՍ ԲԱՆԿ | COVSB4 | Abond | 4.6401 | 4.6388 | USD | 4.6503 | 4.6324 | 3 | 280 | 28,447 | 1.4 |
| ԱՅԴԻ ԲԱՆԿ | ANLBB6 | Abond | 5.5 | 5.5 | USD | 5.5 | 5.5 | 2 | 108 | 10,887 | 0.5 |
| ԻՆԵԿՈՒԲԱՆԿ | INECB3 | Abond | 5.05 | 5.05 | USD | 5.05 | 5.05 | 1 | 35 | 3,590 | 0.2 |
| ԻՆԵԿՈՒԲԱՆԿ | INECB2 | Abond | 5.5 | 5.5 | USD | 5.5 | 5.5 | 1 | 5 | 506 | 0.0 |
| ԱՄԵՐԻԱԲԱՆԿ | AMRBB9 | Bbond | 4.9501 | 4.9847 | USD | 5.2351 | 4.9501 | 3 | 976 | 98,824 | 4.7 |
| ԱՄԵՐԻԱԲԱՆԿ | AMRBB2A | Bbond | 3.8463 | 3.9422 | USD | 4.0385 | 3.8463 | 2 | 499 | 50,707 | 2.4 |
| ԱՐԱՐԱՏԲԱՆԿ | ARBKB2E | Bbond | 5.55 | 5.55 | USD | 5.55 | 5.55 | 3 | 717 | 18,042 | 0.9 |
| ԱՐՄՍՎԻՍԲԱՆԿ | SWISB9 | Bbond | 5.6338 | 5.6338 | USD | 5.6338 | 5.6338 | 1 | 180 | 18,461 | 0.9 |
| ԱՄԵՐԻԱԲԱՆԿ | AMRBB2F | Bbond | 5 | 5 | USD | 5 | 5 | 1 | 1000 | 100,514 | 4.8 |
| ԱՐՄՍՎԻՍԲԱՆԿ | SWISB4 | Bbond | 5.8 | 5.8 | USD | 5.8 | 5.8 | 1 | 16 | 1,699 | 0.1 |
| | | | | | | | Ընդամենը. | 77 | 22698 | 2,093,036 | 100.0 |

Կորպորատիվ պարտատոմսերի բորսայական գործարքների միջին կշռված եկամտաբերությունները նախորդ ամսվա վերջին գործարքների հետ համեմատած նվազել են: Հետագա ժամանակաշրջաններում պարտատոմսերի եկամտաբերությունները կարող են դրսևորել նույն նվազման միտումները՝ կապված ֆինանսական շուկաներում ԿԲ դրամավարկային քաղաքականության մեղմացման, կորպորատիվ պարտատոմսերի ներդրողների ակտիվացման հետ: Դոլարային պարտատոմսերի եկամտաբերության վրա բացասական ազդեցություն կարող են ունենալ արտարժույթի շուկայում անորոշությունները և կուրսային տատանումները:

Ինչպես մարտ ամսին, 2019թ ապրիլին ևս կորպորատիվ պարտատոմսերով հասցեական գործարքներ կնքվել են: Գործարքները կնքվել են երեք արժույթներով:

Աղյուսակ 12.

Կորպորատիվ պարտատոմսերով հասցեական բորսայական գործարքները 2019 թ Ապրիլ ամսին

| ՀԱՊ | ՑՈՒՑ | ՕՐ | ՄԻՋ | ԱՐԺ | ԳՈՐԾ | ՔԱՆԱԿ | ՆԱԿԱԼ |
|---------|-------|------------|---------|----------|------|-------|----------|
| SWISB7 | Bbond | 16.04.2019 | 10.4697 | AMD | 1 | 21800 | 1.18E+09 |
| SWISB7 | Bbond | 16.04.2019 | 10.47 | AMD | 1 | 82 | 4423294 |
| SWISB7 | Bbond | 16.04.2019 | 10.47 | AMD | 1 | 90 | 4854835 |
| | | | | Ընդամենը | 3 | 21972 | 1.19E+09 |
| COVSB7 | Abond | 23.04.2019 | 4 | EUR | 1 | 1000 | 101966.7 |
| COVSB7 | Abond | 15.04.2019 | 4.1 | EUR | 1 | 1 | 101.69 |
| COVSB7 | Abond | 12.04.2019 | 4 | EUR | 1 | 23 | 2342.43 |
| | | | | Ընդամենը | 3 | 1024 | 104410.8 |
| ARBKB2I | Abond | 30.04.2019 | 5.25 | USD | 1 | 1975 | 49726.16 |
| ARBKB2I | Abond | 26.04.2019 | 5.25 | USD | 1 | 2025 | 50956.09 |
| ARBKB2I | Abond | 25.04.2019 | 5.25 | USD | 1 | 2040 | 51326.4 |
| ANLBB6 | Abond | 23.04.2019 | 5.25 | USD | 1 | 40 | 4000.57 |
| ARBKB2I | Abond | 23.04.2019 | 5.25 | USD | 1 | 2069 | 52041.14 |
| ARBKB2I | Abond | 22.04.2019 | 5.25 | USD | 1 | 2090 | 52562.04 |
| ARBKB2F | Abond | 19.04.2019 | 5.5 | USD | 1 | 1437 | 36171.16 |
| ARBKB2I | Abond | 19.04.2019 | 5.25 | USD | 1 | 669 | 16817.72 |
| ARBKB2F | Abond | 18.04.2019 | 5.5 | USD | 1 | 4765 | 119923.6 |
| ARBKB2F | Abond | 18.04.2019 | 5.5 | USD | 1 | 2121 | 53380.48 |
| ARBKB2F | Abond | 17.04.2019 | 5.5 | USD | 1 | 2165 | 54479.63 |
| ARBKB2F | Abond | 16.04.2019 | 5.5 | USD | 1 | 2225 | 55981.22 |
| ARBKB2F | Abond | 15.04.2019 | 5.5 | USD | 1 | 2257 | 56777.77 |
| COVSB6 | Abond | 12.04.2019 | 5.35 | USD | 1 | 1 | 102.23 |
| ARBKB2F | Abond | 12.04.2019 | 5.5 | USD | 1 | 2270 | 57079.38 |
| ARBKB2F | Abond | 11.04.2019 | 5.5 | USD | 1 | 2300 | 57825.22 |
| FNCAB4 | Bbond | 30.04.2019 | 5.9615 | USD | 1 | 2000 | 50574.8 |

| | | | | | | | |
|----------------|-------|------------|--------|----------|----|-------|----------|
| FNCAB4 | Bbond | 22.04.2019 | 5.9615 | USD | 1 | 2000 | 50509 |
| FNCAB4 | Bbond | 18.04.2019 | 6 | USD | 1 | 2000 | 50426.4 |
| ARBKB2B | Bbond | 17.04.2019 | 4.0004 | USD | 1 | 2000 | 50534.4 |
| FNCAB4 | Bbond | 17.04.2019 | 6 | USD | 1 | 2000 | 50418.2 |
| ARBKB2B | Bbond | 16.04.2019 | 3.9997 | USD | 1 | 2000 | 50529 |
| FNCAB4 | Bbond | 15.04.2019 | 5.9615 | USD | 1 | 4240 | 106957.8 |
| FNCAB4 | Bbond | 10.04.2019 | 6 | USD | 1 | 1186 | 29863.84 |
| FNCAB4 | Bbond | 09.04.2019 | 6 | USD | 1 | 3760 | 94662.51 |
| | | | | Ընդամենը | 25 | 51635 | 1303627 |

Բաժնետոմսերի շուկաների բորսայական շուկա

2019թ ապրիլ ամսին բաժնետոմսերի շուկայում 70 960 դրամի գործարքներ են կնքվել: Գործարքները կնքվել են Յունիբանկ ԲԲԸ և Արցաք ՀԷԿ ԲԲԸ բաժնետոմսերով:

Աղյուսակ 13.

Բաժնետոմսերով բորսայական գործարքները 2019 թ ապրիլ ամսին

| ՀԱՊ | ՑՈՒՑ | ՎԵՐՋԻՆ | ՄԻՋ | ԱՐԺ | ԱՌԱՎ | ՆՎԱԶ | ԳՈՐԾ | ՔԱՆԱԿ | ԾԱՎԱԼ |
|-------------|------|--------|------|-----|------|-----------|------|-------|-----------|
| AHEK | B | 1120 | 1120 | AMD | 1120 | 1120 | 2 | 58 | 64,960.00 |
| UNIB | C | 240 | 240 | AMD | 240 | 240 | 1 | 25 | 6,000.00 |
| | | | | | | Ընդամենը. | 3 | 83 | 70,960.00 |

Հասցեական գործարքները կնքվել են Հայէկոնամբանկ ԲԲԸ և Արցախ ՀԷԿ ԲԲԸ բաժնետոմսերով: Գործարքի ընդհանուր ծավալը կազմել է 149 մլն դրամ:

Աղյուսակ 14.

Բաժնետոմսերով բորսայական հասցեական գործարքները 2019 թ ապրիլ ամսին

| ՀԱՊ | ՑՈՒՑ | ՕՐ | ՄԻՋ | ԱՐԺ | ԳՈՐԾ | ՔԱՆԱԿ | ԾԱՎԱԼ |
|------|------|------------|-------|----------|------|-------|-------------|
| HEZB | B | 29.04.2019 | 12000 | AMD | 1 | 12416 | 148 992 000 |
| AHEK | B | 03.04.2019 | 1120 | AMD | 1 | 21 | 23 520 |
| | | | | Ընդամենը | 2 | 12437 | 149 015 520 |

Շուկա ստեղծողների գնանշումներ

2019թ Ապրիլ ամսվա վերջի դրությամբ Ֆոնդային բորսայում գործել են կորպորատիվ պարտատոմսերի 8 շուկա ստեղծողներ: Բորսայում ցուցակված թողարկողներից 17-ի արժեթղթերն ունեն շուկա ստեղծողներ: Շուկա ստեղծող ունեցող արժեթղթերի քանակը 75 է:

Աղյուսակ 15.

Բորսայում ցուցակված արժեթղթերի շուկա ստեղծողները

| Բորսայի անդամ | Շուկա ստեղծող սկսած | Հապ. | Թողարկող | Ցուցակ/ ազատ շուկա |
|-------------------------|---------------------|-------------------------|---|--------------------|
| <u>«ԱՄԵՐԻԱԲԱՆԿ» ՓԲԸ</u> | 06.07.2018 | SWISB8 | <u>«ԱՐՄՍՎԻՍԲԱՆԿ» ՓԲԸ</u> | Bbond |
| | 20.06.2018 | SWISB7 | <u>«ԱՐՄՍՎԻՍԲԱՆԿ» ՓԲԸ</u> | Bbond |
| | 28.12.2017 | ARBKB2F | <u>«ԱՐԱՐԱՏԲԱՆԿ» ԲԲԸ</u> | Abond |
| | 20.12.2017 | ARBKB2G | <u>«ԱՐԱՐԱՏԲԱՆԿ» ԲԲԸ</u> | Abond |
| | 01.08.2017 | SWISB4 | <u>«ԱՐՄՍՎԻՍԲԱՆԿ» ՓԲԸ</u> | Bbond |
| | 01.08.2017 | SWISB5 | <u>«ԱՐՄՍՎԻՍԲԱՆԿ» ՓԲԸ</u> | Bbond |
| | 01.08.2017 | SWISB6 | <u>«ԱՐՄՍՎԻՍԲԱՆԿ» ՓԲԸ</u> | Bbond |
| <u>«ԱՐԱՐԱՏԲԱՆԿ» ԲԲԸ</u> | 29.03.2019 | ANLBB7 | <u>«Այրի Բանկ» ՓԲԸ (Նախկին «Անեյիթ Բանկ» ՓԲԸ)</u> | Abond |
| | 18.03.2019 | FNCAB4 | <u>«ՖԻՆԲԱ» ՈւՎԿ ՓԲԸ</u> | Bbond |
| | 24.01.2019 | ANLBB6 | <u>«Այրի Բանկ» ՓԲԸ (Նախկին «Անեյիթ Բանկ» ՓԲԸ)</u> | Abond |

| | | | | |
|----------------------------------|------------|-------------------------|--|-------|
| | 21.01.2019 | AMRBB2F | «ԱՄԵՐԻԿԱԲԱՆԿ» ՓԲԸ | Bbond |
| | 10.01.2019 | FNCAB3 | «ՖԻՆԲԱ» ՈւՎԿ ՓԲԸ | Bbond |
| | 28.12.2018 | SWISB9 | «ԱՐՄՍՎԻՍԲԱՆԿ» ՓԲԸ | Bbond |
| | 24.12.2018 | AMRBB2E | «ԱՄԵՐԻԿԱԲԱՆԿ» ՓԲԸ | Bbond |
| | 21.11.2018 | ACBAB3 | «ԱԿԲԱ-ԿՐԵԴԻՏ ԱԳՐԻԿՈՒ ԲԱՆԿ» | Abond |
| | 21.11.2018 | ACBAB4 | «ԱԿԲԱ-ԿՐԵԴԻՏ ԱԳՐԻԿՈՒ ԲԱՆԿ» | Abond |
| | 29.10.2018 | AMRBB2C | «ԱՄԵՐԻԿԱԲԱՆԿ» ՓԲԸ | Bbond |
| | 29.10.2018 | AMRBB2D | «ԱՄԵՐԻԿԱԲԱՆԿ» ՓԲԸ | Bbond |
| | 06.07.2018 | SWISB8 | «ԱՐՄՍՎԻՍԲԱՆԿ» ՓԲԸ | Bbond |
| | 26.06.2018 | AMRBB2A | «ԱՄԵՐԻԿԱԲԱՆԿ» ՓԲԸ | Bbond |
| | 20.06.2018 | SWISB7 | «ԱՐՄՍՎԻՍԲԱՆԿ» ՓԲԸ | Bbond |
| | 14.03.2018 | ACBAB2 | «ԱԿԲԱ-ԿՐԵԴԻՏ ԱԳՐԻԿՈՒ ԲԱՆԿ» | Abond |
| | 13.03.2018 | NMCCB2I | «Ազգային Հիփոթեքային ընկերություն» ՎՎԿ ՓԲԸ | Abond |
| | 10.01.2018 | AMRBB8 | «ԱՄԵՐԻԿԱԲԱՆԿ» ՓԲԸ | Abond |
| | 25.12.2017 | FMGCB1 | ԱՀՀ ունիվերսալ վարկային կազմակերպություն | Cbond |
| | 25.12.2017 | FMGCB2 | ԱՀՀ ունիվերսալ վարկային կազմակերպություն | Cbond |
| | 24.10.2017 | ACBAB1 | «ԱԿԲԱ-ԿՐԵԴԻՏ ԱԳՐԻԿՈՒ ԲԱՆԿ» | Abond |
| | 01.08.2017 | SWISB4 | «ԱՐՄՍՎԻՍԲԱՆԿ» ՓԲԸ | Bbond |
| | 01.08.2017 | SWISB5 | «ԱՐՄՍՎԻՍԲԱՆԿ» ՓԲԸ | Bbond |
| | 01.08.2017 | SWISB6 | «ԱՐՄՍՎԻՍԲԱՆԿ» ՓԲԸ | Bbond |
| | 14.07.2017 | BSTBB1 | ՍԱՉԸ | Abond |
| «ԱՐՄԵՆԲԻՈՎ» ԲԲԸ | 22.02.2019 | INECB4 | «ԻՆԵԿՈՒԲԱՆԿ» ՓԲԸ | Abond |
| | 22.02.2019 | INECB3 | «ԻՆԵԿՈՒԲԱՆԿ» ՓԲԸ | Abond |
| | 24.12.2018 | UNIBB6 | «ՅՈՒՆԻԲԱՆԿ» ԲԲԸ | Abond |
| | 17.12.2018 | UNIBB8 | «ՅՈՒՆԻԲԱՆԿ» ԲԲԸ | Bbond |
| | 26.11.2018 | UNIBB7 | «ՅՈՒՆԻԲԱՆԿ» ԲԲԸ | Bbond |
| | 17.08.2018 | FSCRBB1 | «Ֆասթ Կրեդիտ Կապիտալ» ՈւՎԿ ՓԲԸ | Cbond |
| | 17.08.2018 | FSCRBB2 | «Ֆասթ Կրեդիտ Կապիտալ» ՈւՎԿ ՓԲԸ | Bbond |
| | 03.04.2018 | UNIBB4 | «ՅՈՒՆԻԲԱՆԿ» ԲԲԸ | Abond |
| | 20.03.2018 | UNIBB5 | «ՅՈՒՆԻԲԱՆԿ» ԲԲԸ | Bbond |
| | 28.02.2018 | ARBBB5 | «ՀԱՅԲԻՉՆԵՍԲԱՆԿ» ՓԲԸ | Bbond |
| | 19.12.2017 | ARBBB3 | «ՀԱՅԲԻՉՆԵՍԲԱՆԿ» ՓԲԸ | Bbond |
| | 18.12.2017 | UNIBB3 | «ՅՈՒՆԻԲԱՆԿ» ԲԲԸ | Abond |
| | 25.09.2017 | ANLBB4 | «Այդի Բանկ» ՓԲԸ (Նախկին «Անեյր Բանկ» ՓԲԸ) | Abond |
| | 10.02.2016 | UNIB | «ՅՈՒՆԻԲԱՆԿ» ԲԲԸ | C |
| | 26.06.2015 | SWISB3 | «ԱՐՄՍՎԻՍԲԱՆԿ» ՓԲԸ | Bbond |
| «Կապիտալ Ինվեստմենթս» ՓԲԸ | 01.03.2019 | HEZBB5 | «ՀԱՅԷԿՈՆՈՍԲԱՆԿ» ԲԲԸ | Bbond |
| | 03.08.2018 | HEZBB4 | «ՀԱՅԷԿՈՆՈՍԲԱՆԿ» ԲԲԸ | Bbond |
| | 18.01.2018 | HEZBB3 | «ՀԱՅԷԿՈՆՈՍԲԱՆԿ» ԲԲԸ | Bbond |
| | 18.01.2018 | HEZBB2 | «ՀԱՅԷԿՈՆՈՍԲԱՆԿ» ԲԲԸ | Cbond |

| | | | | |
|--------------------------------------|------------|---------|--|-------|
| | 18.12.2017 | COVSB4 | «Կոնվերս բանկ» ՓԲԸ | Abond |
| | 20.09.2017 | COVSB3 | «Կոնվերս բանկ» ՓԲԸ | Abond |
| «Կոնվերս բանկ» ՓԲԸ | 22.08.2018 | AMRBB2B | «ԱՄԵՐԻԿԱԲԱՆԿ» ՓԲԸ | Bbond |
| | 18.06.2018 | AMRBB9 | «ԱՄԵՐԻԿԱԲԱՆԿ» ՓԲԸ | Bbond |
| «ՖՅՈՒԶՐ ԿԱՊԻՏԱԿԱԼ ՄԱՐԿԵՏ» ՍՊԸ | 27.08.2018 | ARBKB2J | «ԱՐԱՐԱՏԲԱՆԿ» ԲԲԸ | Abond |
| | 23.07.2018 | ARBKB2I | «ԱՐԱՐԱՏԲԱՆԿ» ԲԲԸ | Abond |
| | 14.07.2017 | BSTBB1 | ՍԱԶԲ | Abond |
| «ՈՆԵՆԱՎ» ՓԲԸ | 14.12.2018 | GLBLB7 | «ԳԼՈՐԱԿ ԿՐԵԴԻՏ» ՈւՎԿ | Abond |
| | 11.12.2017 | GLBLB5 | «ԳԼՈՐԱԿ ԿՐԵԴԻՏ» ՈւՎԿ | Bbond |
| | 06.12.2016 | GLBLB3 | «ԳԼՈՐԱԿ ԿՐԵԴԻՏ» ՈւՎԿ | Bbond |
| | 21.11.2016 | ARBKB2D | «ԱՐԱՐԱՏԲԱՆԿ» ԲԲԸ | Bbond |
| | 08.07.2016 | ARBKB2B | «ԱՐԱՐԱՏԲԱՆԿ» ԲԲԸ | Bbond |
| «ԱՐՄՍՎԻՍԲԱՆԿ» ՓԲԸ | 28.09.2018 | INECB2 | «ԻՆԵՎՈՐԱՆԿ» ՓԲԸ | Abond |
| | 05.09.2018 | COVSB5 | «Կոնվերս բանկ» ՓԲԸ | Abond |
| | 05.09.2018 | COVSB6 | «Կոնվերս բանկ» ՓԲԸ | Abond |
| | 05.09.2018 | COVSB7 | «Կոնվերս բանկ» ՓԲԸ | Abond |
| | 03.04.2018 | ARBKB2H | «ԱՐԱՐԱՏԲԱՆԿ» ԲԲԸ | Abond |
| | 22.12.2017 | ANLBB5 | «Այրի բանկ» ՓԲԸ (Նախկին «Անեյիթ բանկ» ՓԲԸ) | Abond |
| | 30.11.2017 | ARBKB2E | «ԱՐԱՐԱՏԲԱՆԿ» ԲԲԸ | Bbond |
| | 17.10.2017 | AMRBB6 | «ԱՄԵՐԻԿԱԲԱՆԿ» ՓԲԸ | Abond |
| | 31.08.2017 | AMRBB5 | «ԱՄԵՐԻԿԱԲԱՆԿ» ՓԲԸ | Abond |
| | 09.12.2016 | NMCCB2H | «Ազգային Հիփոթեքային ընկերություն» ՎՎԿ ՓԲԸ | Abond |
| | 24.11.2016 | NMCCB2G | «Ազգային Հիփոթեքային ընկերություն» ՎՎԿ ՓԲԸ | Abond |
| | 17.07.2014 | NMCCB2B | «Ազգային Հիփոթեքային ընկերություն» ՎՎԿ ՓԲԸ | Abond |
| | 02.04.2010 | AHEK | «ԱՐՑԱԽ ՀԷԿ» ԲԲԸ | B |

Բաժնետոմսերի թողարկողներից երկուսն ունեն շուկա ստեղծողներ, "Արցախ ՀԷԿ" ԲԲԸ-ն և «ՅՈՒՆԻԲԱՆԿ» ԲԲԸ-ն:

Աղյուսակ 16.

Բաժնետոմսերի շուկա ստեղծողների գնանշումները 30.04.19 դրությամբ.

| Բորսայական հապավում | Ցուցակման մակարդակ | Պահանջարկի գին | Առաջարկի գին |
|---------------------|--------------------|----------------|--------------|
| UNIB | A | 230 | 240 |
| AHEK | B | 1,070 | 1,120 |

Աղյուսակ 17.

Կորպորատիվ պարտատոմսերի շուկա ստեղծողների գնանշումները 30.04.19թ դրությամբ

| Բորսայական հապավում | ցուցակ | արժույթ | 29.03.2019 | | 30.04.2019 | | փոփոխություն | |
|---------------------|--------|---------|------------|--------|------------|--------|--------------|---------|
| | | | ՊՀՋ | ԱՌՋ | ՊՀՋ | ԱՌՋ | ԱՌՋ | ՊՀՋ |
| NMCCB2B | Abond | AMD | 6.7142 | 6.3005 | 6.6982 | 6.3075 | -0.016 | 0.007 |
| NMCCB2G | Abond | AMD | 6.9551 | 6.5078 | 6.956 | 6.491 | 0.0009 | -0.0168 |
| NMCCB2H | Abond | AMD | 6.9575 | 6.4996 | 6.9546 | 6.497 | -0.0029 | -0.0026 |
| BSTBB1 | Abond | AMD | 7.5 | 7.1894 | 7.5 | 7.1894 | 0 | 0 |
| COVSB3 | Abond | AMD | 8.6103 | 8.0503 | 8.7003 | 8.1401 | 0.09 | 0.0898 |
| ARBKB2G | Abond | AMD | 8.6099 | 8.1999 | 8.6099 | 8.1999 | 0 | 0 |
| NMCCB2I | Abond | AMD | 7.5 | 7.0423 | 7.5 | 7.0423 | 0 | 0 |
| ACBAB2 | Abond | AMD | 9 | 8.4507 | 9 | 8.4507 | 0 | 0 |
| ARBKB2J | Abond | AMD | 9.7001 | 9.1 | 9.7001 | 9.1 | 0 | 0 |
| COVSB5 | Abond | AMD | 9.7002 | 9.4 | 9.7003 | 9.0998 | -0.0001 | -0.3002 |
| ACBAB4 | Abond | AMD | 9.5 | 8.9201 | 9.5 | 8.9201 | 0 | 0 |
| GLBLB7 | Abond | AMD | 10.2599 | 9.5936 | 10.2091 | 9.5434 | -0.0508 | -0.0502 |
| INECB4 | Abond | AMD | 9.7301 | 9.1 | 9.7301 | 9.1 | 0 | 0 |
| SWISB6 | Bbond | AMD | 9.5 | 9.1999 | 9.5 | 9.1999 | 0 | 0 |
| UNIBB5 | Bbond | AMD | 9.36 | 8.75 | 9.36 | 8.75 | 0 | 0 |
| SWISB7 | Bbond | AMD | 10.1999 | 9.9499 | 10.2001 | 9.9501 | 0.0002 | 0.0002 |
| AMRBB2D | Bbond | AMD | 9.2001 | 8.6385 | 9.2001 | 8.6385 | 0 | 0 |
| UNIBB7 | Bbond | AMD | 9.5 | 8.9 | 10 | 9.35 | 0.5 | 0.45 |
| UNIBB8 | Bbond | AMD | 9.5 | 8.9 | 9.5 | 8.9 | 0 | 0 |
| AMRBB2E | Bbond | AMD | 9.75 | 9.1549 | 9.75 | 9.1549 | 0 | 0 |
| FNCAB3 | Bbond | AMD | 10.5 | 10 | 10.5 | 10 | 0 | 0 |
| FMGCB2 | Cbond | AMD | 9 | 8.4507 | 9 | 8.4507 | 0 | 0 |
| HEZBB2 | Cbond | AMD | 9.0199 | 8.4399 | 9.0199 | 8.4399 | 0 | 0 |

| | | | | | | | | |
|----------------|-------|-----|--------|--------|--------|--------|---------|---------|
| FSCRB1 | Cbond | AMD | 9.8001 | 9.2001 | 9.8001 | 9.2001 | 0 | 0 |
| AMRBB6 | Abond | EUR | 3.3 | 3.1801 | 3.3 | 3.18 | 0 | -0.0001 |
| COVSB7 | Abond | EUR | 4.33 | 4.1013 | 4.33 | 4.0499 | 0 | -0.0514 |
| SWISB5 | Bbond | EUR | 3.4501 | 3.3499 | 3.4501 | 3.3499 | 0 | 0 |
| AMRBB4 | Abond | USD | 2.4498 | 2.3597 | 5.017 | 4.8037 | 2.5672 | 2.444 |
| COVSB2 | Abond | USD | 2.6603 | 2.4903 | 3.157 | 2.9569 | 0.4967 | 0.4666 |
| AMRBB5 | Abond | USD | 2.9501 | 2.85 | 3.1101 | 3.0001 | 0.16 | 0.1501 |
| ANLBB4 | Abond | USD | 3.7402 | 3.5003 | 3.7404 | 3.5001 | 0.0002 | -0.0002 |
| ACBAB1 | Abond | USD | 4.2001 | 4.0472 | 4.2001 | 4.0473 | 0 | 0.0001 |
| COVSB4 | Abond | USD | 4.6501 | 4.35 | 4.67 | 4.3702 | 0.0199 | 0.0202 |
| UNIBB3 | Abond | USD | 5.35 | 5 | - | - | | |
| ANLBB5 | Abond | USD | 4.7 | 4.4001 | 4.6999 | 4.4 | -0.0001 | -0.0001 |
| ARBKB2F | Abond | USD | 5.6982 | 5.4005 | 5.7029 | 5.3968 | 0.0047 | -0.0037 |
| AMRBB8 | Abond | USD | 3.9999 | 3.8462 | 4 | 3.8462 | 0.0001 | 0 |
| UNIBB4 | Abond | USD | 5.45 | 5.1 | 5.45 | 5.1 | 0 | 0 |
| ARBKB2H | Abond | USD | 5.55 | 5.2001 | 5.5499 | 5.2 | -0.0001 | -0.0001 |
| ARBKB2I | Abond | USD | 5.5 | 5.1501 | 5.5 | 5.1502 | 0 | 0.0001 |
| COVSB6 | Abond | USD | 5.45 | 5.1 | 5.45 | 5.1 | 0 | 0 |
| INECB2 | Abond | USD | 5.5 | 5.1501 | 5.5 | 5.1501 | 0 | 0 |
| ACBAB3 | Abond | USD | 5 | 4.6948 | 5 | 4.6948 | 0 | 0 |
| UNIBB6 | Abond | USD | 5.5 | 5.15 | 5.5 | 5.15 | 0 | 0 |
| ANLBB6 | Abond | USD | 5.5 | 5.1643 | 5.5 | 5.1643 | 0 | 0 |
| INECB3 | Abond | USD | 5.05 | 4.75 | 5.05 | 4.75 | 0 | 0 |
| ANLBB7 | Abond | USD | | | 5.5 | 5.1643 | 5.5 | 5.1643 |
| SWISB3 | Bbond | USD | 4 | 3.7501 | 3.85 | 3.6 | -0.15 | -0.1501 |
| ARBKB2B | Bbond | USD | 4.3293 | 4.0508 | 4.0011 | 3.7506 | -0.3282 | -0.3002 |
| ARBKB2D | Bbond | USD | 4.4901 | 4.2003 | 4.4402 | 4.1509 | -0.0499 | -0.0494 |
| GLBLB3 | Bbond | USD | 5.67 | 5.3001 | 5.65 | 5.2854 | -0.02 | -0.0147 |
| SWISB4 | Bbond | USD | 6 | 5.8 | 6 | 5.8 | 0 | 0 |

| | | | | | | | | |
|----------------|-------|-----|--------|--------|--------|--------|---------|---------|
| ARBKB2E | Bbond | USD | 5.5499 | 5.2001 | 5.5499 | 5.2 | 0 | -0.0001 |
| GLBLB5 | Bbond | USD | 6.2001 | 5.8 | 6.1803 | 5.7805 | -0.0198 | -0.0195 |
| ARBBB3 | Bbond | USD | 4.65 | 4.35 | 4.65 | 4.35 | 0 | 0 |
| HEZBB3 | Bbond | USD | 4.87 | 4.56 | 4.75 | 4.4501 | -0.12 | -0.1099 |
| ARBBB5 | Bbond | USD | 4.8 | 4.5 | 4.8 | 4.5 | 0 | 0 |
| AMRBB9 | Bbond | USD | 5.2351 | 4.9901 | 5.1901 | 4.9501 | -0.045 | -0.04 |
| AMRBB2A | Bbond | USD | 4.2 | 4.0385 | 3.9999 | 3.8463 | -0.2001 | -0.1922 |
| SWISB8 | Bbond | USD | 6 | 5.801 | 6 | 5.8001 | 0 | -0.0009 |
| HEZBB4 | Bbond | USD | 5 | 4.6799 | 5 | 4.6801 | 0 | 0.0002 |
| FSCRB2 | Bbond | USD | 6.4001 | 6 | 6.4001 | 6 | 0 | 0 |
| AMRBB2B | Bbond | USD | 5.6 | 5.335 | 5.6 | 5.335 | 0 | 0 |
| AMRBB2C | Bbond | USD | 5 | 4.6948 | 5 | 4.6948 | 0 | 0 |
| SWISB9 | Bbond | USD | 6 | 5.6338 | 6 | 5.6338 | 0 | 0 |
| AMRBB2F | Bbond | USD | 5 | 4.6948 | 5 | 4.6948 | 0 | 0 |
| HEZBB5 | Bbond | USD | 5.25 | 4.9101 | 5.25 | 4.91 | 0 | -0.0001 |
| FNCAB4 | Bbond | USD | 6 | 5.6872 | 6 | 5.6872 | 0 | 0 |
| FMGCB1 | Cbond | USD | 4.1997 | 3.9439 | 4.1999 | 3.9433 | 0.0002 | -0.0006 |

Գնանշումներում եկամտաբերությունների նվազեցումները պայմանավորված չեն եղել թողարկողների ֆինանսական վիճակներով կամ դրանց սպասումներով: Պատճառները հիմնականում պայմանավորված են եղել ԿԲ վերաֆինանսավորման տոկոսադրույքի հետ կապված սպասումներով և պետական պարտատոմսերի շուկայում եկամտաբերությունների միտումներով:

3. Ռեպո գործարքներ

Արտաբորսայական ռեպո շուկայում պեղական պարտավորումներով կնքված ռեպո գործարքների ծավալը ապրիլ ամսին կազմել է **357,754** մլրդ դրամ: Գործարքների մոտ **20%**-ը կազմել են միջբանկային ռեպո գործարքները, որոնք կնքված գործարքների քանակի առումով կազմել են բոլոր գործարքների **5%**-ը:

Միջբանկային ռեպո գործարքների ծավալը կազմել է **71,615** մլրդ դրամ: Գործարքները կնքվել են գրեթե բոլոր ժամկետայնություններով: Միջբանկային ռեպոների միջին կշռված եկամտաբերությունը ամսվա ընթացքում եղել է **5,95%**: Կնքված գործարքների առավելագույն և նվազագույն եկամտաբերությունները եղել են մոտ համապատասխանաբար՝ **6.00%** և **5,75 %**:

Միջբանկային շուկայից դուրս կնքված ռեպո գործարքների ծավալը կազմել է մոտ **286,139** մլրդ դրամ: Կնքված գործարքների միջին կշռված եկամտաբերությունը կազմել է **6,41 %**: Ընդ որում ամենացածր եկամտաբերությամբ այս շուկայում սովորաբար գործարքներ են կնքվում ներդրումային ընկերությունների և բանկերի միջև: Առավելագույն եկամտաբերությունը այս ամսվա ընթացքում կազմել է **9.50%**, սակայն աննշան ծավալի պատճառով էական ազդեցություն չի գործել ընդհանուր շուկայական ծավալների վրա: Նվազագույն եկամտաբերությունը կազմել է **4,25%**:

Եվրոպարտատոմներով ռեպոների շուկայում գործարքների ծավալը եղել է մոտ **5.236** մլրդ դրամ, ինչը 12 գործարքի արդյունք է: Գործարքները կնքվել են միայն միջբանկային շուկայից դուրս: Կնքված գործարքների միջին եկամտաբերությունը **4,99%** է: Գործարքները կնքվել են հիմնականում **8-14** օր ժամկետով:

Բորսայական ռեպո շուկայում գործարքները կնքվել են միայն կորպորատիվ պարտատոմներով: Գործարքի առարկա են հանդիսացել ինչպես դրամային, այնպես էլ դոլարային պարտատոմներ: Բորսայական ռեպոյի ընդհանուր ծավալը դրամային պարտատոմների դեպքում կազմել է **253.028** մլն դոլար, կնքված գործարքների եկամտաբերությունը **3.12%-6,25%** է: Գործարքները կնքվել են **27-59** օր ժամկետայնությամբ: Դոլարային պարտատոմներով նքված ռեպոնարի ծավալը կազմել է **2.004** մլն դոլար: Գործարքների միջին կշռված եկամտաբերությունը կազմել է **2,28%**, իսկ ժամկետայնությունը եղել է **14-70** օր միջակայքում:

4.Սվոփ գործարքներ

Բորսայական հարթակում ապրիլ ամսվա ընթացքում սվոփ գործարքներ չեն կնքվել:

Արտաբորսայում ընդհանուր առմամբ կնքվել են **93.525** մլն դոլարի կամ **45,294 մլրդ** դրամի 54 սվոփ գործարք: Ընդ որում միջբանկային շուկայում գործարքները կազմել են կնքված գործարքների 88.75%-ը, որոնց միջին եկամտաբերությունը կազմել է 4,45%: Միջբանկային շուկայից դուրս կնքված գործարքների եկամտաբերությունը միջինում եղել է 3.86%: Առավելագույն և նվազագույն եկամտաբերությունները համապատասխանաբար 8.75% և 3.0%:

Ապրիլ ամսին եվրոյով կնքվել է 5 սվոփ գործարք 16 մլն եվրո կամ 8.659 մլրդ ծավալով և 5,62% միջին կշռված եկամտաբերությամբ:

5, Միջբանկային վարկային շուկա

Միջբանկային վարկային շուկայում մարտ ամսին կնքվել են 77 վարկային գործարքներ 3 արժույթներով՝ դրամ, դոլար, եվրո: Դրամային վարկերի ծավալը կազմել է մոտ **57.100** մլրդ դրամ: Գործարքները հիմնականում կնքվել են մինչև 7 օր մարման ժամկետով: Գործարքների միջին եկամտաբերությունը կազմել է **5,84%**:

ԱՄՆ դոլարով ընդհանուր առմամբ կնքվել են 92.6 մլն դոլարի միջբանկային վարկային 31 գործարք, որոնց միջին տոկոսադրույքները մինչև 7 օր ժամկետայնության դեպքում կազմել է **1.86%**, 8-14օր ժամկետայնության դեպքում՝ **2%**, 15-28օր ժամկետայնության դեպքում՝ **3,25%**, 1-3 ամիս ժամկետայնության դեպքում՝ **2,51%**: Կնքված գործարքների միջին կշռված եկամտաբերությունը կազմել է 1.99 %

Ապրիլ ամսին միջբանկային վարկային շուկայում կնքվել է եվրոյով 4 վարկային գործարք, 10 մլն եվրո ծավալով: Մինչև 7 օր ժամկետայնությամբ գործարքները կնքվել են 1,5% եկամտաբերությամբ, իսկ 15-28 օր ժամկետայնության դեպքում 0,7% եկամտաբերությամբ: