



ՀՀ ԿԲ դրամավարկային քաղաքականությունը և արտարժույթի շուկաները  
Ամսական տեսություն  
(Մայիս 2019թ)



### Հարգելի այցելու,

ՀՊՏՀ «Ամբերդ» հետազոտական կենտրոնի կողմից ներկայացված Ֆինանսական շուկաների վիճակի և զարգացումների ամսական տեսությունը հրապարակվում է ամսական հաճախականությամբ և իրենից ներկայացնում է ՀՀ ֆինանսական շուկաներում իրականացված գործարքների ամփոփ վերլուծություն: Այն իր մեջ

պարունակում համաշխարհային ապրանքային և ֆինանսական շուկաներում տեղի ունեցած գործընթացների ու միտումների ամփոփ տեղեկատվություն: ՀՀ մակրոտնտեսական հիմնական ամսական ցուցանիշների դիտարկում: ՀՀ ԿԲ կողմից դրամավարկային քաղաքականության ընթացքում իրականացված գործառնությունների վերաբերյալ, ինչպես նաև պետական, կորպորատիվ արժեթղթերի շուկաների և միջբանկային շուկաներում կնքված գործարքների վերաբերյալ ամփոփ վերլուծություն:

Ամփոփագրի մեջ տեղեկատվություն է պարունակվում համաշխարհային ապրանքային շուկաներում ոսկու, նավթի, համաշխարհային արժույթային շուկաներում ԱՄՆ դոլարի, Եվրոյի և ՌԴ ռուբլու, համաշխարհային ֆինանսական շուկաներում DJIA, FTSE 100, DAX, CAC 40, Nikkei 225 բորսայական ինդեքսների վարքագծի, դրանց շարժերի ընդհանուր միտումների մասին: Այս շուկաների դիտարկումը կարևոր է ՀՀ ընհանուր տնտեսական, ինչպես նաև ֆինանսական շուկաների վրա իրենց ազդեցությունների դիտարկման առումով: Համաշխարհային շուկաների ամսական կտրվածքով դիտարկումը նպատակ չունի ներկայացնել դրանց մանրամասն վերլուծություն, կամ դիտարկումներ կատարել դրանց հետագա շարժերի կանխատեսումների համար: ՀՀ սոցյալ տնտեսական վիճակի հետ կապված հիմնական ցուցանիշների ներկայացումը նպատակ ունի ներկայացնել ՀՀ տնտեսական ակտիվության, տնտեսության հիմնական ճյուղերի զարգացումների, սպառողական և արդյունաբերական գների ինդեքսների, արտաքին ապրանքաշրջանառության և բնակչության միջին ամսական աշխատավարձերի ընդհանուր միտումները, ինչը թույլ է տալիս գնահատել Ֆինանսական շուկաների վրա մակրոտնտեսական և սոցյալ-տնտեսական ընդհանուր վիճակի ազդեցությունները: ՀՀ ԿԲ դրամավարկային քաղաքականության շրջանակներում ներկայացված են ԿԲ կողմից կիրառվող անուղղակի գործիքների կիրառումը, դրանց շրջանակներում իրականացված գործարքները, ինչպես նաև դրամական զանգվածի կառուցվածքը և դրանում իրականացվող փոփոխությունները: ՀՀ արտարժույթի շուկայի հետ կապված ներկայացված են ԱՄՆ դոլարի, Եվրոյի, ՌԴ ռուբլու բորսայական, արտաբորսայական, ներբանկային և միջբանկային գործարքները, ինչպես նաև ՀՀ ԿԲ կողմից արտարժույթի շուկայում իրականացված գործառնությունները: Արժեթղթերի շուկայի վերլուծությունը բաղկացած է պետական և կորպորատիվ արժեթղթերի շուկաների հետ կապված դիտարկումներից: Պետական պարտատոմսերի շուկայի հետ կապված ներկայացվում են առաջնային շուկայում դրանց տեղաբաշխումները, ՀՀ ֆինանսների նախարարության կողմից իրականացվող հետգնումները, բորսայական և

արտաբորսայական շուկաներում կնքվող գործարքները, գործակալ բանկերի կողմից բորսայական գնանշումները, ինչպես նաև պետական պարտատոմսերի եկամտաբերության կորերի փոփոխությունները: Կորպորատիվ արժեթղթերի շուկայի հետ կապված ներկայացվում են բորսայական և արտաբորսայական տեղաբաշխումները, բորսայական շուկայում կնքված գործարքները, դրանց շուկա ստեղծողների գնանշումները: Միջբանակային շուկայի վերլուծությունն իրենից ներկայացնում են միջբանակային վարկային, սվոփ և ռեպո շուկաների ամփոփ դիտարկումներ:

Ամբերդ հետազոտական կենտրոնի կողմից ֆինանսական շուկաների վիճակի և զարգացումների վերաբերյալ հրապարակվող ամփոփագրի տեղեկատվական հիմքերն են ՀՀ ֆինանսների նախարարության, ՀՀ Կենտրոնական Բանկի, ՀՀ Ազգային վիճակագրական ծառայության, ՆԱՍԴԱՔ ՕԷՄԷՔՍ Արմենիա ԲԲԸ հրապարակումները և վիճակագրական աղբյուրների բազաները: Ձեզ ներկայացվող վիճակագրական աղյուսակների, գծապատկերների և ներկայացվող տվյալների մի մասը նշված մարմինների կողմից օրական կտրվածքով հրապարակվող տվյալների համախմբման արդյունք են:

Սույն վիճակագրական նյութերը, վերլուծությունները և դիտարկումները ՀՊՏՀ Ամբերդ հետազոտական կենտրոնի մտավոր սեփականությունն են և դրանցից օգտվելու դեպքում հղումը կենտրոնի կայքին պարտադիր է:



**«Ամբերդ» հետազոտական կենտրոն**

Երևան, Նալբանդյան 128, թիվ 3 մասնաշենք Հեռ.՝ (+37410) 593-479 Էլ. հասցե՝ [info@amberd.am](mailto:info@amberd.am)

## Բովանդակություն

Ամփոփում.....	5
1. ՀՀ ԿԲ դրամավարկային քաղաքականություն և դրամավարկային գործառնություններ .....	7
2. Դրամական զանգված և փողի ագրեգատներ .....	11
3. Արտարժույթի շուկաներ.....	13

## Ամփոփում

Ամփոփելով 2019թ. մայիս ամսվա ՀՀ կենտրոնական բանկի դրամավարկային քաղաքականության շրջանակներում և արտարժույթային շուկաներում կնքված գործարքներն ու իրադարձությունները՝ առանձնացնեք հետևյալը.

1. 2019թ. մայիս ամսվա ընթացքում ՀՀ կենտրոնական բանկի դրամավարկային քաղաքականության տոկոսադրույքները մնացել են անփոփոխ:
2. Ամսվա ընթացքում կնքվել է 7 ռեպո գործարք՝ 679,530,000,000 ՀՀ դրամ ծավալով, իսկ լոմբարդային ռեպո գործարքներով 1 գործարք կնքվել: Նշենք, որ նախորդ ամսվա ընթացքում կնքվել էր ևս 7 ռեպո գործարք: Դրամական միջոցների ներգրավման սակարկությամբ գործարքներ ինչպես նախորդ ամիս, այս ամիս ևս չեն կնքվել: Դրամական միջոցների ներգրավմամբ կնքվել է 9 գործարք՝ 132,450,000,000 ՀՀ դրամ գումարային ծավալով:
3. Դրամավարկային քաղաքականության շրջանակներում կնքվող գործարքների արդյունքում ՀՀ կենտրոնական բանկը նպաստել է իրացվելիության ավելացմանը: ՀՀ կենտրոնական բանկի տարվա ընթացքում կատարված գործարքների արդյունքում էական տատանումներով հանդերձ փողի բազան տարվա վերջին սկզբի համեմատ նվազել է 3,72 տոկոսով: Փողի բազայի կառուցվածքում շուրջ 45 տոկոսը եղել է ԿԲ-ից դուրս կանխիկ դրամը, ինչը նախորդ ամսվա համեմատ աճել է 3 տոկոսով:
4. Արտարժույթի բորսայական շուկայում 2019թ. մայիս ամսվա ընթացքում գործարք չի կնքվել: Չեն եղել նաև առաջարկի և պահանջարկի հայտեր:
5. Մայիս ամսվա ընթացքում արտարժույթի Ներբանկային շուկայում գնվել է 391,974,782 ԱՄՆ դոլար՝ 479.80 դրամ ԱՄՆ մեկ դոլարի դիմաց միջին փոխարժեքով, եւ վաճառվել է 411,240,968 ԱՄՆ դոլար՝ 481.20 դրամ ԱՄՆ մեկ դոլարի դիմաց միջին փոխարժեքով: Ընդ որում, միջին կշռված փոխարժեքի 3.86 տոկոս նվազման պայմաններում մայիս ամսին ապրիլ ամսվա համեմատ ԱՄՆ դոլարի առքը նվազել է 2.76 տոկոսով, իսկ վաճառքը աճել է 6.61 տոկոսով:
6. Մայիս ամսվա ընթացքում արտարժույթի միջբանկային շուկայում գնվել և վաճառվել է 37,120,000 դոլար՝ 480.68 դրամ մեկ ԱՄՆ դոլարի դիմաց միջին փոխարժեքով: Ապրիլ ամսվա համեմատ մայիս ամսին գործարքների ծավալը աճել է 16.36 տոկոսով, իսկ միջին փոխարժեքը նվազել է 0,76 տոկոսով:
7. Մայիս ամսվա ընթացքում արտարժույթի Ներբանկային շուկայում գնվել է 74,248,897 Եվրո՝ 535.42 դրամ մեկ Եվրոյի դիմաց միջին փոխարժեքով, եւ վաճառվել 75,186,816 Եվրո 539.20 դրամ մեկ Եվրոյի դիմաց միջին փոխարժեքով: Ընդ որում առքի միջին կշռված

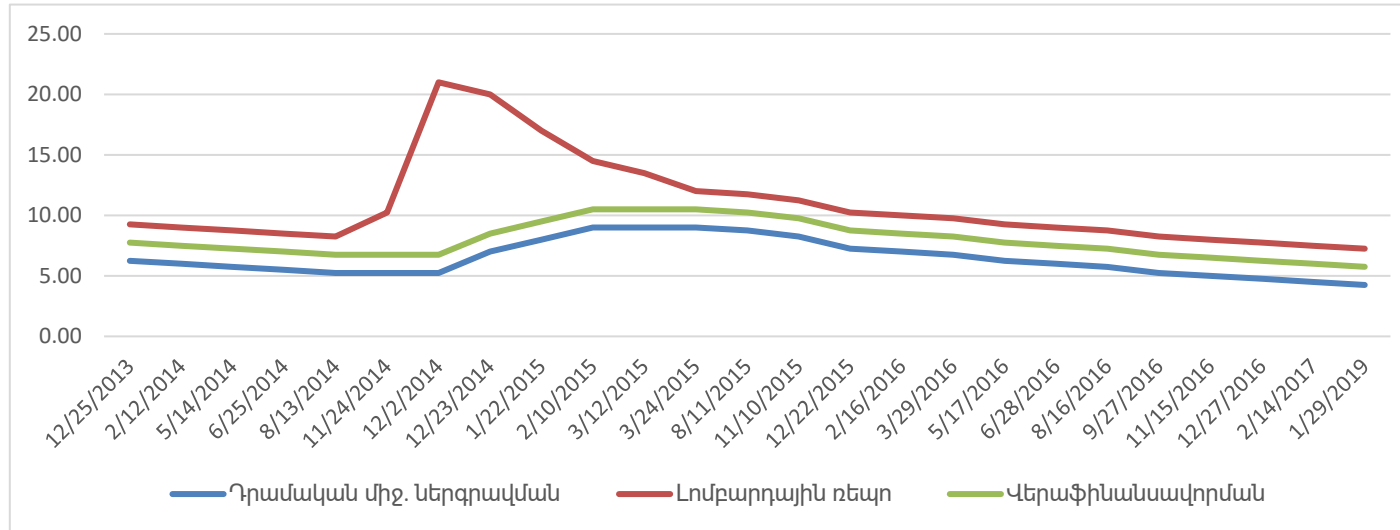
փոխարժեքի 6 տոկոս նվազման պայմաններում ապրիլ ամսվա համեմատ մայիս ամսին Եվրոյով առքի գործառնությունների ծավալը նվազել է 6.51 տոկոսով՝ 1.12 տոկոս փոխարժեքի նվազման պայմաններում, իսկ վաճառքի միջին կշռված փոխարժեքի 6 տոկոս նվազման պայմաններում ապրիլ ամսվա համեմատ մայիս ամսին Եվրոյով վաճառքի գործառնությունների ծավալը նվազել է 16.75 տոկոսով 1.09 փոխարժեքի նվազման դեպքում:

8. Մայիս ամսվա ընթացքում արտարժույթի Ներբանկային շուկայում գնվել է 6,114,550,667 ռուբլի 7.36 դրամ մեկ ռուբլու դիմաց միջին փոխարժեքով, եւ վաճառվել է 3,863,072,686 ռուբլի 7.44 դրամ մեկ ռուբլու դիմաց միջին փոխարժեքով: Ապրիլ ամսվա համեմատ մայիս ամսին Ռուբլով առքի գործառնությունների ծավալը նվազել է 3.91 տոկոսով շուրջ 1.19 տոկոս փոխարժեքի նվազման պայմաններում, իսկ վաճառքի գործառնությունների ծավալը աճել է 26.45 տոկոսով 1.13 տոկոս փոխարժեքի նվազման դեպքում:

## 1. ՀՀ ԿԲ դրամավարկային քաղաքականություն և դրամավարկային գործառնություններ

2019թ. մայիս ամսվա ընթացքում ՀՀ կենտրոնական բանկի կողմից իրականացվել են բաց շուկայական գործառնություններ, կիրառվել են մշտական հնարավորության գործիքներ, մինչդեռ դրամավարկային քաղաքականության հիմնական տոկոսադրույքները մնացել են անփոփոխ: Տոկոսադրույքների փոփոխության դինամիկան 2013-2019թթ. ցույց տանք գծապատկերի միջոցով.

Գծապատկեր 1. ՀՀ կենտրոնական բանկի դրամավարկային քաղաքականության տոկոսադրույքների դինամիկան 2013-2019թթ.

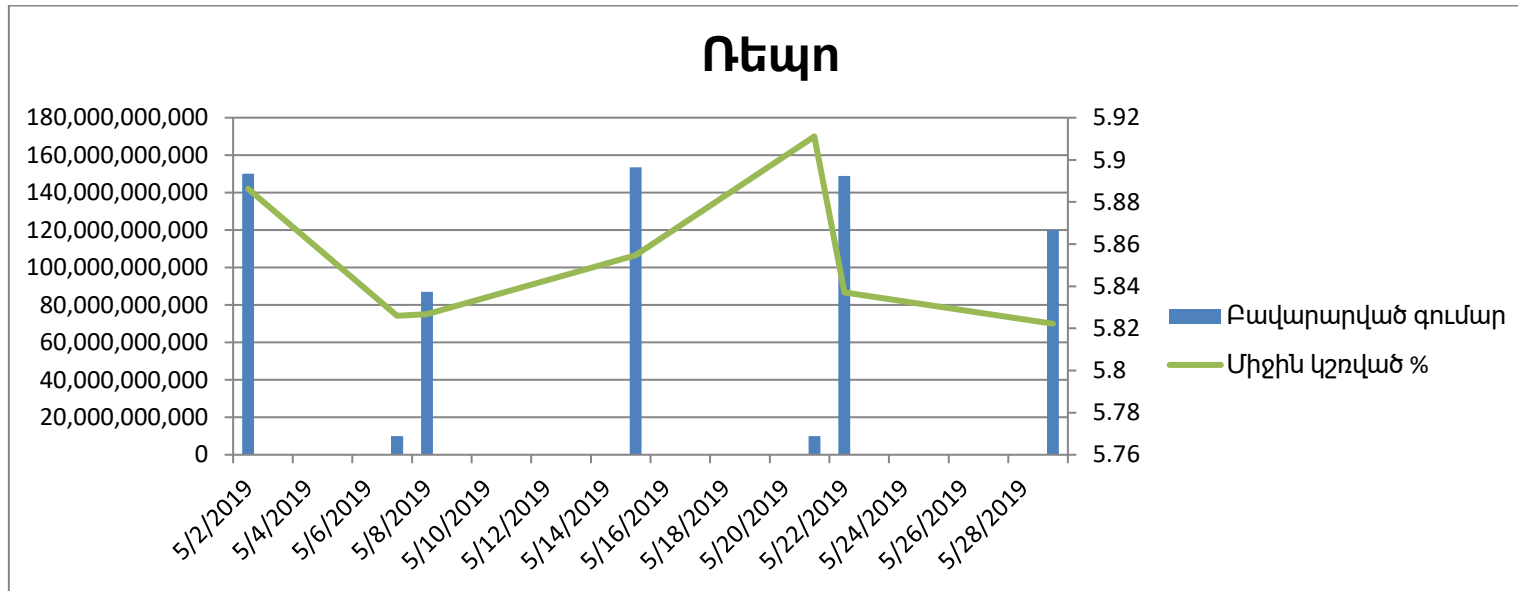


2019թ. մայիս ամսվա ընթացքում ՀՀ կենտրոնական բանկը չի փոփոխել դրամավարկային քաղաքականության տոկոսադրույքները: 2019թ. մայիս վերջի դրությամբ սահմանված են եղել դրամավարկային քաղաքականության հետևյալ տոկոսադրույքները՝

- դրամական միջոցների ներգրավման տոկոսադրույք - 4,25%,
- լոմբարդային ռեպո տոկոսադրույք - 7,25%,
- վերաֆինանսավորման տոկոսադրույք – 5.75%:

2019թ. մայիս ամսվա ընթացքում ՀՀ կենտրոնական բանկը դրամավարկային քաղաքականության շրջանակներում իրականացրել է հիմնականում իրացվելիության ավելացմանը միտված բաց շուկայական գործառնություններ: Այսպես, 2019թ. մայիս ամսվա ընթացքում ռեպո գործիքով կնքվել է 7 գործարք 679,530,000,000 ՀՀ դրամ ծավալով, մինչդեռ դրամական միջոցների սակարկության գործարքներ ընդհանրապես չեն կնքվել: Միաժամանակ նշենք, որ նախորդ ամսվա ընթացքում կնքվել էր ևս 7 ռեպո գործարք, 10 տոկոսով ավել գործարքի ծավալով: 2019թ. մայիս ամսվա ընթացքում ՀՀ Կենտրոնական բանկի կողմից բաց շուկայական գործառնությունների շրջանակներում կազմակերպած գործառնությունների արդյունքները ներկայացնենք աղյուսակի միջոցով.

Գժապատկեր 2. 2019թ. մայիս ամսվա ընթացքում իրականացված բաց շուկայական գործառնությունները



Դիտարկվող ժամանակահատվածում բաց շուկայական գործառնությունների շրջանակներում դրամական միջոցների ներգրավման սակարկությունների գործարքներ ընդհանրապես չեն կնքվել:

Բաց շուկայական գործառնությունների շրջանակներում իրականացված 5 ռեպո գործարքների ժամկետայնությունը եղել է 7 օր, իսկ մյուս երկու գործարքներինը 84 օր:

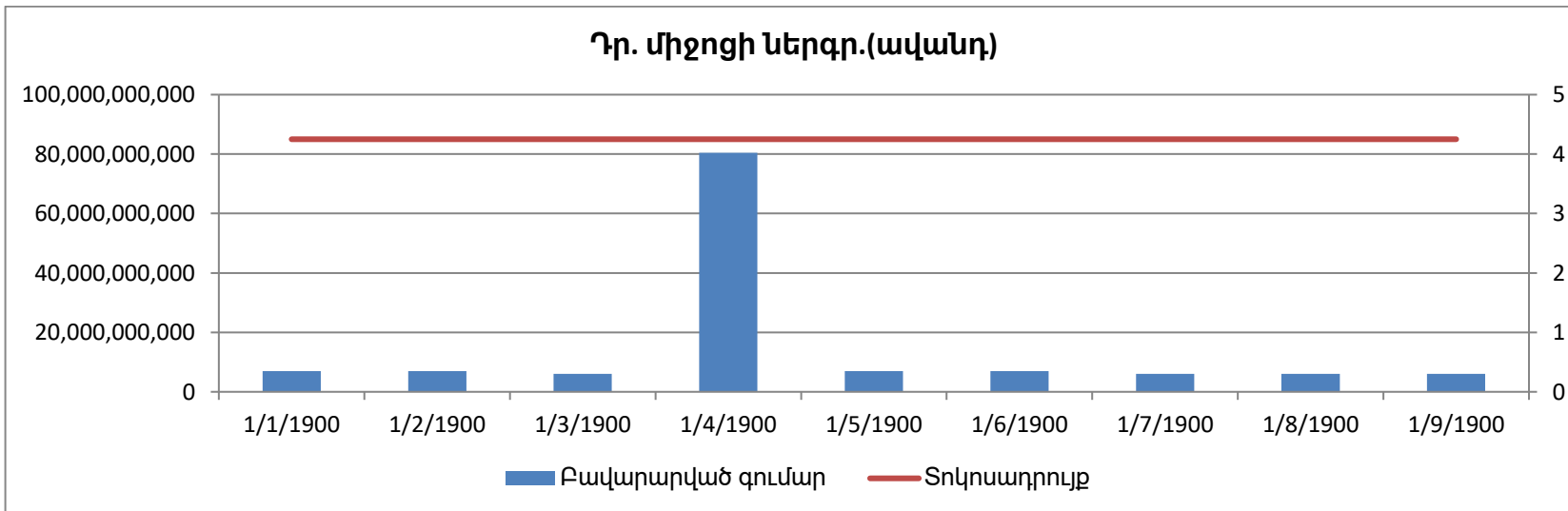


Դիտարկվող ժամանակաշրջանում կնքվել է 7 ռեպո գործարք 679,530,000,000 ՀՀ դրամ ծավալով, ընդ որում 7 օրյա ժամկետով ռեպո գործիքով կնքվել է 659,530,000,000 ՀՀ դրամ ծավալով և 5.84 միջին կշռված տոկոսադրույքով, իսկ 84 օրյա ժամկետով ռեպո գործիքով 20,000,000,000 ՀՀ դրամ ծավալով և 5,86 միջին կշռված տոկոսադրույքով: Հարկ է նշել նաև, որ առաջարկված գումարը 11.5 տոկոսով գերազանցել է բավարարված ծավալին: Մայիս ամսվա ընթացքում կնքված ռեպո գործարքներին մասնակցել են 4 - 11 մասնակիցներ: Մայիս ամսվա ընթացքում կնքված ռեպո գործարքների տոկոսադրույքները նախորդ ամսվա համեմատ նվազել են է:

Ընդհանուր առմամբ 2019թ. մայիս ամսին ՀՀ ԿԲ-ն բաց շուկայական գործառնություններ իրականացնելիս նպաստել է իրացվելիության ավելացմանը:

2019թ. մայիս ամսվա ընթացքում կիրառվել են ինչպես դրամական միջոցների ներգրավման (նպաստում է իրացվելիության կրճատմանը, այնպես էլ լոմբարդային ռեպո գործարքներ: Դրամական միջոցների ներգրավման գործիքի կիրառմամբ կնքվել է 9 գործարք՝ 132,450,000,000 ՀՀ դրամ գումարային ծավալով: Համեմատելով 2019թ. ապրիլ ամսվա համապատասխան ցուցանիշների հետ՝ նշենք, որ դրամական միջոցների ներգրավման գործարքների ծավալը աճել է ավելի քան 10 անգամ: Լոմբարդային ռեպո գործիքի կիրառմամբ կնքվել է 1 գործարք՝ 1,530,499,373 ՀՀ դրամ ծավալով:

**Գծապատկեր3. 2019թ. մայիս ամսվա ընթացքում մշտական հնարավորության գործիքներով իրականացված գործառնությունները**



Բոլոր տեսակի գործարքների ժամկետը կազմել է 1 օր: Մասնակիցների առավելագույն քանակն արձանագրվել է մայիսի 15-ին՝ դրամական միջոցների ներգրավման շրջանակներում. գործարքին մասնակցել են 10 մասնակիցներ: Ամսվա ընթացքում տեղի ունեցած մյուս գործարքնին մասնակցել են 1-2 մասնակից:

Դիտարկվող ժամանակահատվածում դրամական միջոցների ներգրավման գործարքները կնքվել են համապատասխանաբար 4.25 տոկոսով, իսկ լոնբարդային ռեպո գործարքները 7.25 տոկոսաստորոյքով: Համեմատելով նախորդ ամսվա հետ՝ նշենք, դրամական միջոցների ներգրավման տոկոսադրույքները նախորդ ամսվա համեմատ չեն փոփոխվել:

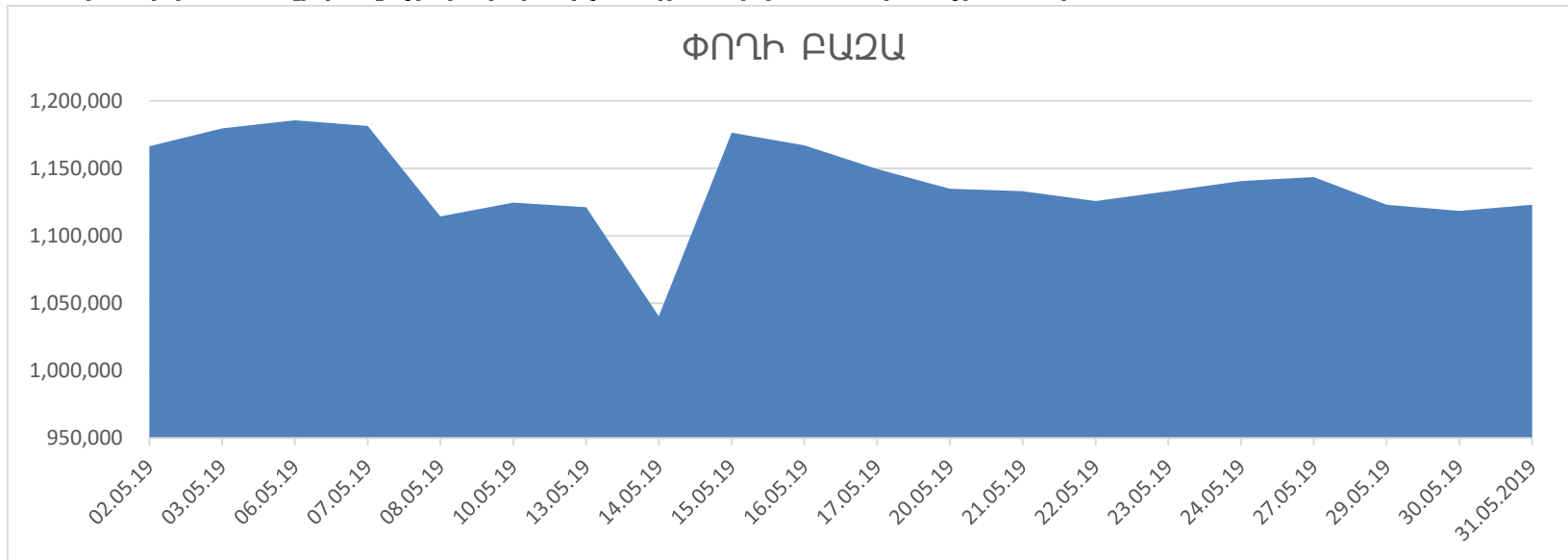
Մայիս ամսվա ընթացքում դրամական միջոցների ներգրավման գործարքների առավելագույն ծավալը ևս արձանագրվել է մայիսի 15-ին՝ 80,400,000,000 ՀՀ դրամ:

2019թ. մայիս ամսվա ընթացքում ՀՀ ԿԲ-ն մշտական հնարավորության գործիքների միջոցով նպաստել է իրացվելիության կրճատմանը:

## 2. Դրամական զանգված և փողի ագրեգատներ

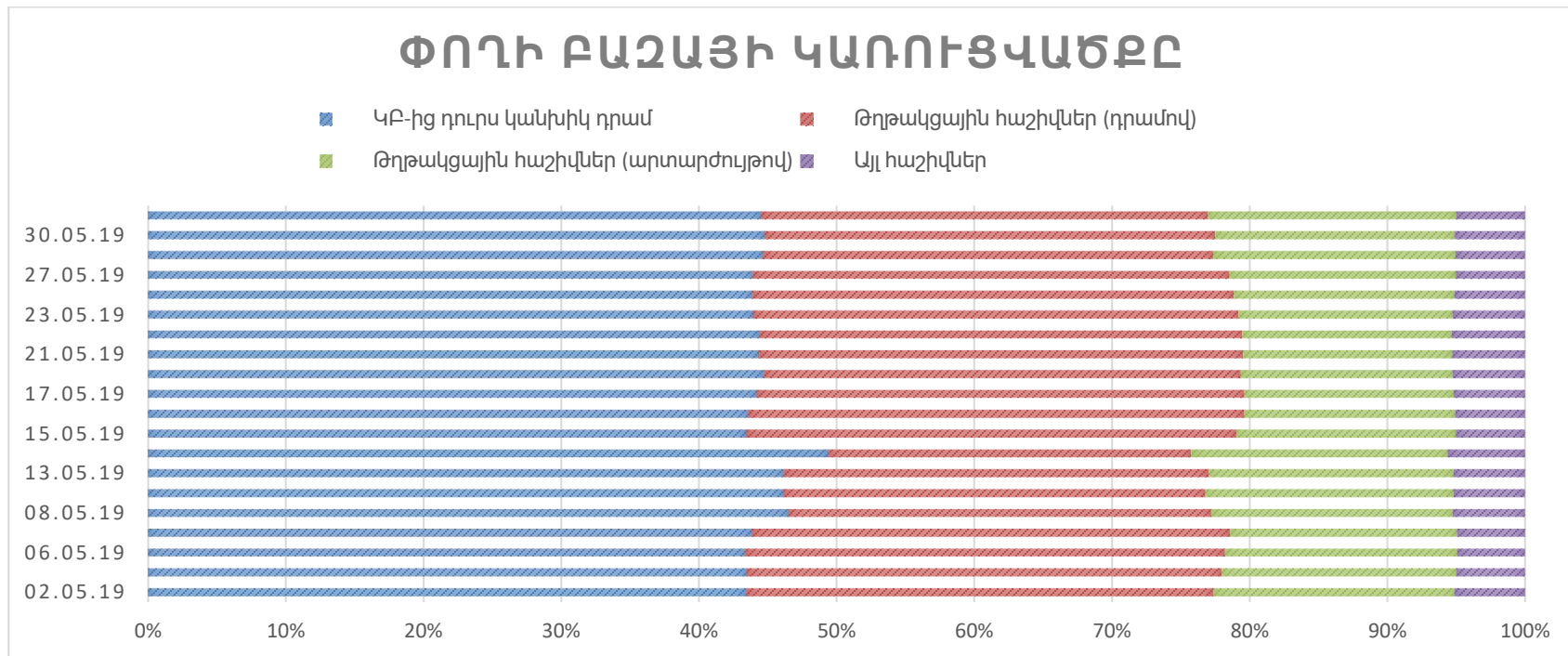
2019թ. մայիս ամսվա ընթացքում փողի բազան էական տատանումներով հանդերձ, դրսևորել է հիմնականում նվազման միտում: Մայիս ամսվա սկիզբը նշանավորվել է փողի բազայի որոշակի աճով, որը տևել է մինչև մայիսի 5-ը: Մայիս 6-ին փողի բազան ամսվա սկզբի նկատմամբ աճել է շուրջ 1.64 տոկոսով: Հետագա օրերին փողի բազան կտրուկ անկում է ունեցել՝ մայիսի 14-ին հասնելով ամսվա նվազագույն մեծությանը: Անկումը մայիսի 6-ի համեմատ կազմել է 12.24 տոկոս: Հաջորդ օրը փողի բազան աճել է 13.1 տոկոսով՝ ընդհուպ մոտենալով ամսվա առավելագույն մեծությունը: Այնուհետև փողի բազան որոշակի տատանումներով հանդերձ հիմնականում նվազման միտում է դրսևորել: Ամսվա վերջին փողի բազայի մեծությունը զիջել է ամսվա սկզբի մեծությանը 3.72 տոկոսով: Փոփոխություններն հիմնականում պայմանավորված են եղել առևտրային բանկերի ՀՀ կենտրոնական բանկում բացված թղթակցային հաշիվների մնացորդների փոփոխություններով, ինչպես նաև ԿԲ վարվող դրամավարկային քաղաքականությամբ:

Գծապատկեր 4. Փողի բազայի փոփոխության դինամիկան 2019թ մայիս ամսին.



Կառուցվածքային առումով փողի զանգվածի մեջ հիմնական տեսակարար կշիռը կազմել է ԿԲ-ից դուրս կանխիկ դրամը՝ դիտարկվող ժամանակաշրջանում տատանվելով 43-ից 49 տոկոսի սահմաններում: Փողի բազայի կառուցվածքում զգալի է նաև ՀՀ դրամով թղթակցային հաշիվների տեսակարար կշիռը: Վերջինս ամսվա ընթացքում տատանվել է 26-ից 36 տոկոսի սահմաններում: Արտարժույթով թղթակցային հաշիվների և այլ հաշիվների տեսակարար կշիռը փողի բազայի կառուցվածքում համեմատաբար փոքր է: Մայիսի 31-ի դրությամբ արտարժույթային հաշվի տեսակարար կշիռը կազմել է 18 տոկոս, իսկ այլ հաշիվների տեսակարար կշիռը 5 տոկոս: Ինչ վերաբերում է ՀՀ դրամով թղթակցային հաշիվներին և ՀՀ ԿԲ-ից դուրս կանխիկ դրամի տեսակարար կշիռներին, ապա վերջիններս նույն օրվա դրությամբ կազմել են համապատասխանաբար 44.5 տոկոս և 32.5 տոկոս:

Գծապատկեր 5. Դրամական զանգվածի կառուցվածքը 2019թ մայիս ամսին.



### 3. Արտարժույթի շուկաներ

#### Արտարժույթի բորսայական շուկա

Արտարժույթի բորսայական շուկայում 2019թ. Մայիս ամսվա ընթացքում գործարք չի կնքվել: Չեն եղել նաև առաջարկի և պահանջարկի հայտեր:

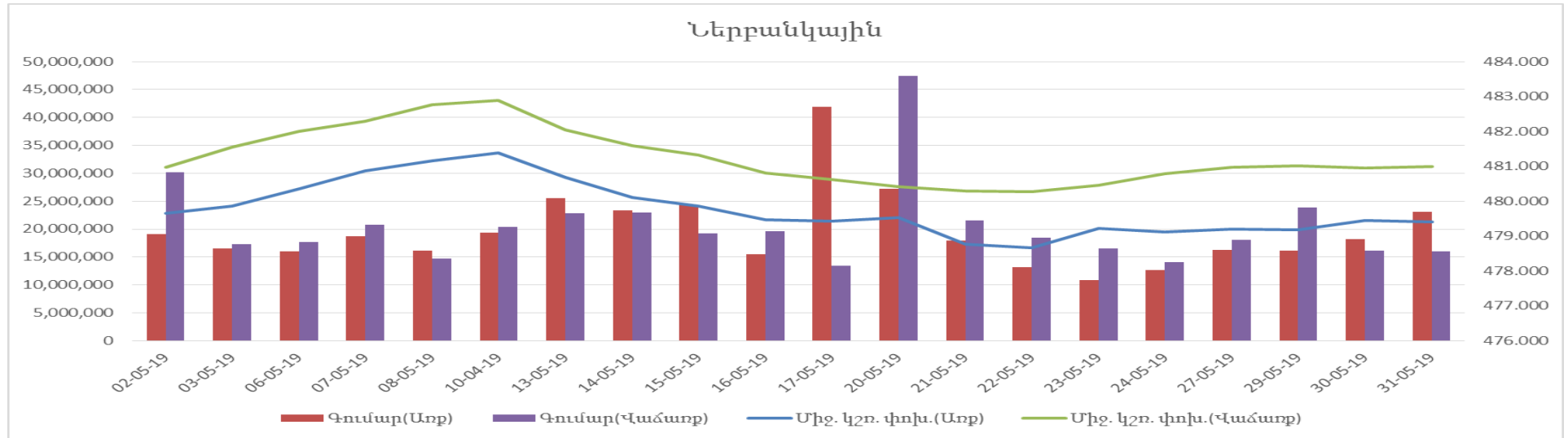
#### Արտարժույթի արտաբորսայական շուկաներ

Արտարժույթի արտաբորսայական շուկայում Մայիս ամսին գործարքներ են կնքվել ԱՄՆ դոլարով, Եվրոյով և Ռուբլիով:

#### ԱՄՆ դոլար

Մայիս ամսվա ընթացքում արտարժույթի Ներբանկային շուկայում գնվել է 391,974,782 ԱՄՆ դոլար՝ 479.80 դրամ ԱՄՆ մեկ դոլարի դիմաց միջին փոխարժեքով, եւ վաճառվել է 411,240,968 ԱՄՆ դոլար՝ 481.20 դրամ ԱՄՆ մեկ դոլարի դիմաց միջին փոխարժեքով: Ընդ որում, միջին կշռված փոխարժեքի 3.86 տոկոս նվազման պայմաններում մայիս ամսին ապրիլ ամսվա համեմատ ԱՄՆ դոլարի առքը նվազել է 2.76 տոկոսով, իսկ վաճառքը աճել է 6.61 տոկոսով:

Գծապատկեր 6 . 2019թ. Մայիս ամսին Ներբանկային արժույթային շուկայում ԱՄՆ դոլարով գործարքների ծավալը և փոխարժեքը

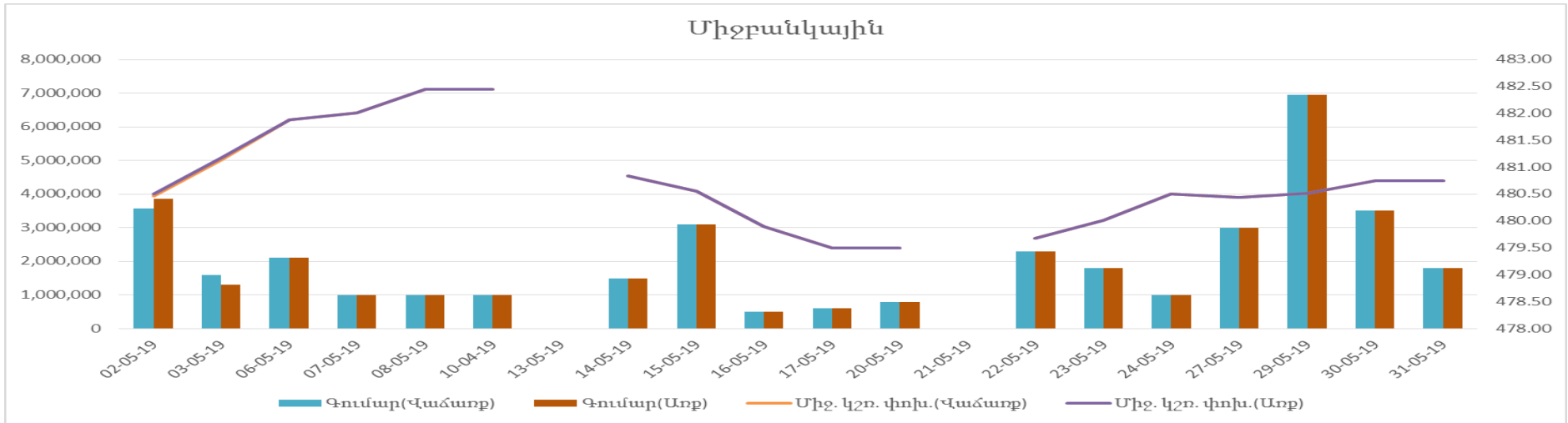


Մայիս ամսվա ընթացքում ԱՄՆ դոլարի փոխարժեքը դրսևորել է հիմնականում անկայուն միտում, մասնավորապես, առքի փոխարժեքը ամսվա վերջին ամսվա սկզբի համեմատ նվազել է 0.05 տոկոսով, իսկ վաճառքի փոխարժեքն անփոփոխ է մնացել: ԱՄՆ դոլարի փոխարժեքի անկայունությունը, ըստ երևույթին, պայմանավորված է ՌԴ Ռուբլու ԱՄՆ դոլարի նկատմամբ ամրապնդմամբ և ՀՀ տնտեսության ՌԴ արժույթից կախվածությամբ: Դիտարկվող ժամանակաշրջանում արտարժույթի առքուվաճառքի սպրեդը տատանվել է 0.89 (մայիսի 20) - ից 1,82 (մայիսի 29)- ի միջև:

Ինչ վերաբերում է Առքի և Վաճառքի գործարքների ծավալին, մայիս ամսին ԱՄՆ դոլար ավելի շատ վաճառվել է, քան գնվել: Գործարքների ծավալները անկայուն միտում են դրսևորել ամսվա ընթացքում, մասնավորապես, առքի գործարքների ծավալները տատանվել են 10,921,350 (մայիսի 23) ԱՄՆ դոլարից մինչև 41,844,539 (մայիսի 17) ԱՄՆ դոլարի սահմաններում, իսկ վաճառքի գործարքի ծավալները տատանվել են 13,458,367 (մայիսի 17) ԱՄՆ դոլարից 47,447,042 (մայիսի 20) ԱՄՆ դոլարի սահմաններում:

Մայիս ամսվա ընթացքում արտարժույթի միջբանկային շուկայում գնվել և վաճառվել է 37,120,000 դոլար՝ 480.68 դրամ մեկ ԱՄՆ դոլարի դիմաց միջին փոխարժեքով: Ապրիլ ամսվա համեմատ մայիս ամսին գործարքների ծավալը աճել է 16.36 տոկոսով, իսկ միջին փոխարժեքը նվազել է 0,76 տոկոսով:

Գծապատկեր 7. 2019թ. մայիս ամսին միջբանկային արժույթային շուկայում ԱՄՆ դոլարով գործարքների ծավալը և փոխարժեքը

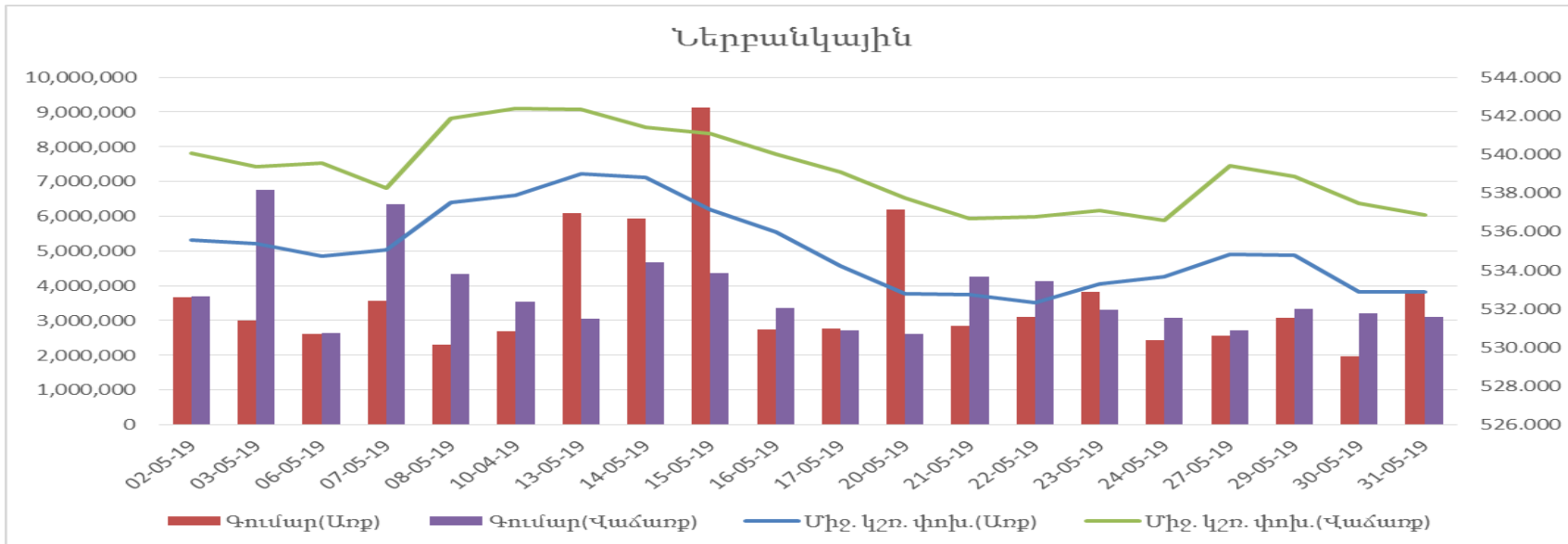


Միջբանկային արտարժույթային շուկայում ամենաշատ ԱՄՆ դոլար գնվել և վաճառվել է մայիսի 29-ին՝ 6,950,000 ԱՄՆ դոլար՝ 480.51 դրամ ԱՄՆ մեկ դոլարի դիմաց միջին փոխարժեքով: Ամենաքիչը գնվել և վաճառվել է մայիսի 16-ին՝ 500,000 ԱՄՆ դոլար՝ 479.90 դրամ ԱՄՆ մեկ դոլարի դիմաց միջին փոխարժեքով:

## Եվրո

Մայիս ամսվա ընթացքում արտարժույթի Ներբանկային շուկայում գնվել է 74,248,897 Եվրո՝ 535.42 դրամ մեկ Եվրոյի դիմաց միջին փոխարժեքով, եւ վաճառվել 75,186,816 Եվրո 539.20 դրամ մեկ Եվրոյի դիմաց միջին փոխարժեքով: Ընդ որում առքի միջին կշռված փոխարժեքի 6 տոկոս նվազման պայմաններում ապրիլ ամսվա համեմատ մայիս ամսին Եվրոյով առքի գործառնությունների ծավալը նվազել է 6.51 տոկոսով՝ 1.12 տոկոս փոխարժեքի նվազման պայմաններում, իսկ վաճառքի միջին կշռված փոխարժեքի 6 տոկոս նվազման պայմաններում ապրիլ ամսվա համեմատ մայիս ամսին Եվրոյով վաճառքի գործառնությունների ծավալը նվազել է 16.75 տոկոսով 1.09 փոխարժեքի նվազման դեպքում:

### Գծապատկեր 8. 2019թ. Մայիս ամսին Ներբանկային արժույթային շուկայում Եվրոյով գործարքների ծավալը և փոխարժեքը





Մայիս ամսվա ընթացքում Եվրոյի փոխարժեքը էականորեն տատանվել է, մասնավորապես, առքի փոխարժեքը ամսվա վերջին ամսվա սկզբի դրությամբ նվազել է 0,50 տոկոսով (535.553 ՀՀ դրամից դառնալով 532.87 ՀՀ դրամ), իսկ վաճառքի փոխարժեքը նույն ժամանակաշրջանի ընթացքում նվազել է 0.59 տոկոսով (540.04 ՀՀ դրամից դառնալով 536.84 ՀՀ դրամ): Դիտարկվող ժամանակաշրջանում արտարժույթի առքուվաճառքի սպրեդը տատանվել է 2.60 (մայիսի 14)- ից 4.98 (մայիսի 20)-ի միջև: Փոխարժեքը ամսվա ընթացքում դրսևորել է անկայուն միտում: Մայիսի 31-ի դրությամբ առքի փոխարժեքը կազմել է 532.87 ՀՀ դրամ վաճառքինը՝ 536.84 ՀՀ դրամ:

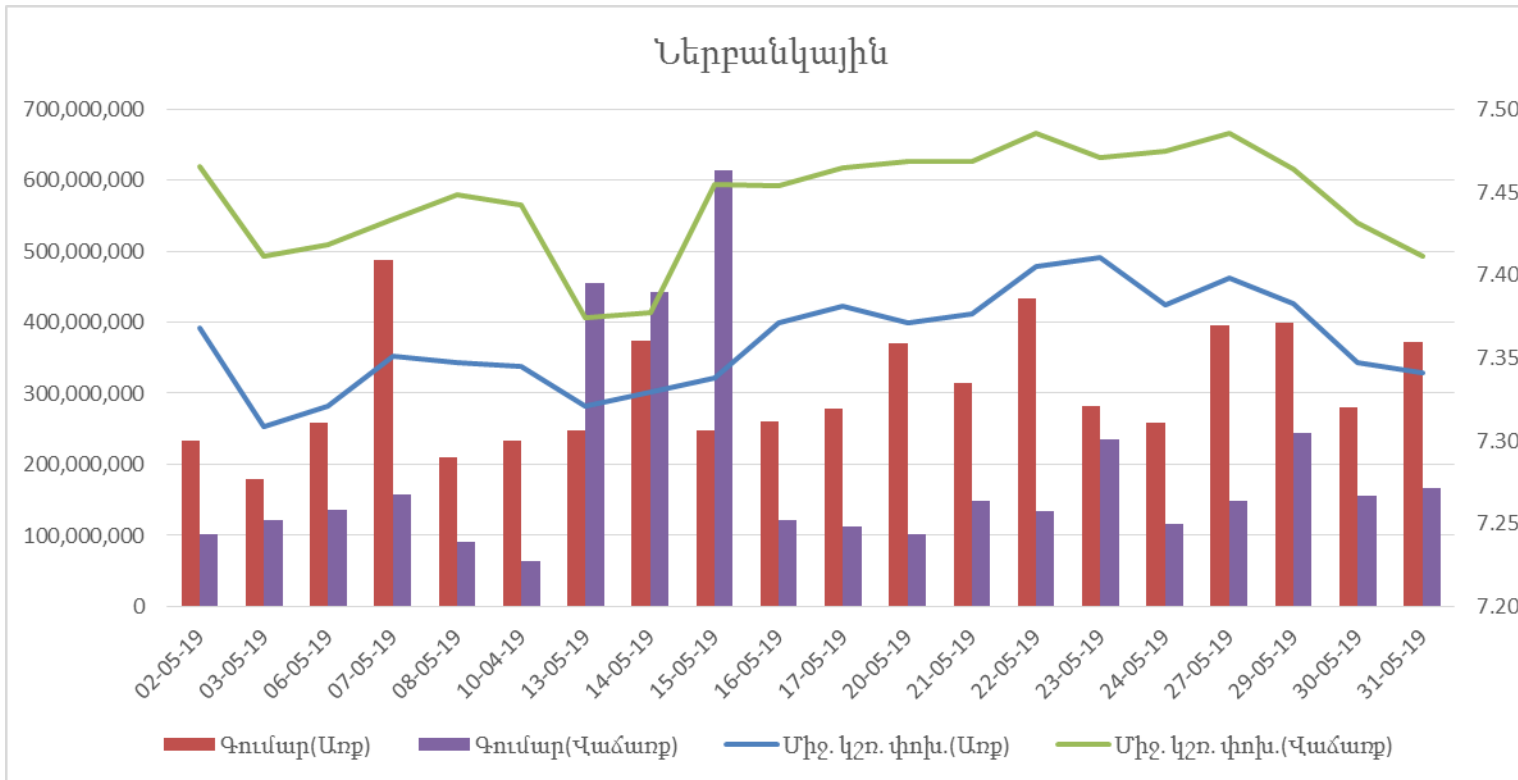
Ինչ վերաբերում է առքի և վաճառքի գործարքների ծավալին, ապա Եվրո ավելի շատ վաճառվել է, քան գնվել, ընդ որում, վաճառքի ծավալը շուրջ 1.01 անգամ մեծ է եղել առքի ծավալից: Առքի առավելագույն ծավալը արձանագրվել են մայիսի 15-ին՝ 9,133,448 Եվրո (537.144 փոխարժեքով), իսկ վաճառքինը արձանագրվել է մայիսի 3-ին՝ 6,768,126 Եվրո (539.38 փոխարժեքով): Ինչ վերաբերում է գործարքի նվազագույն ծավալներին, ապա ամենաքիչ Եվրոն գնվել մայիսի 30-ին՝ 1,962,115 Եվրո (532.90 փոխարժեքով) և ամենաքիչը վաճառվել է մայիսի 20-ին՝ 2,597,842 (537.74 փոխարժեքով):

Արտարժույթի միջբանկային շուկայում մայիս ամսվա ընթացքում Եվրոյով գործարքներ չեն եղել:

## ՌԴ Ռուբլի

Մայիս ամսվա ընթացքում արտարժույթի Ներբանկային շուկայում գնվել է 6,114,550,667 ռուբլի 7.36 դրամ մեկ ռուբլու դիմաց միջին փոխարժեքով, եւ վաճառվել է 3,863,072,686 ռուբլի 7.44 դրամ մեկ ռուբլու դիմաց միջին փոխարժեքով: Ապրիլ ամսվա համեմատ մայիս ամսին Ռուբլով առքի գործառնությունների ծավալը նվազել է 3.91 տոկոսով շուրջ 1.19 տոկոս փոխարժեքի նվազման պայմաններում, իսկ վաճառքի գործառնությունների ծավալը աճել է 26.45 տոկոսով 1.13 տոկոս փոխարժեքի նվազման դեպքում:

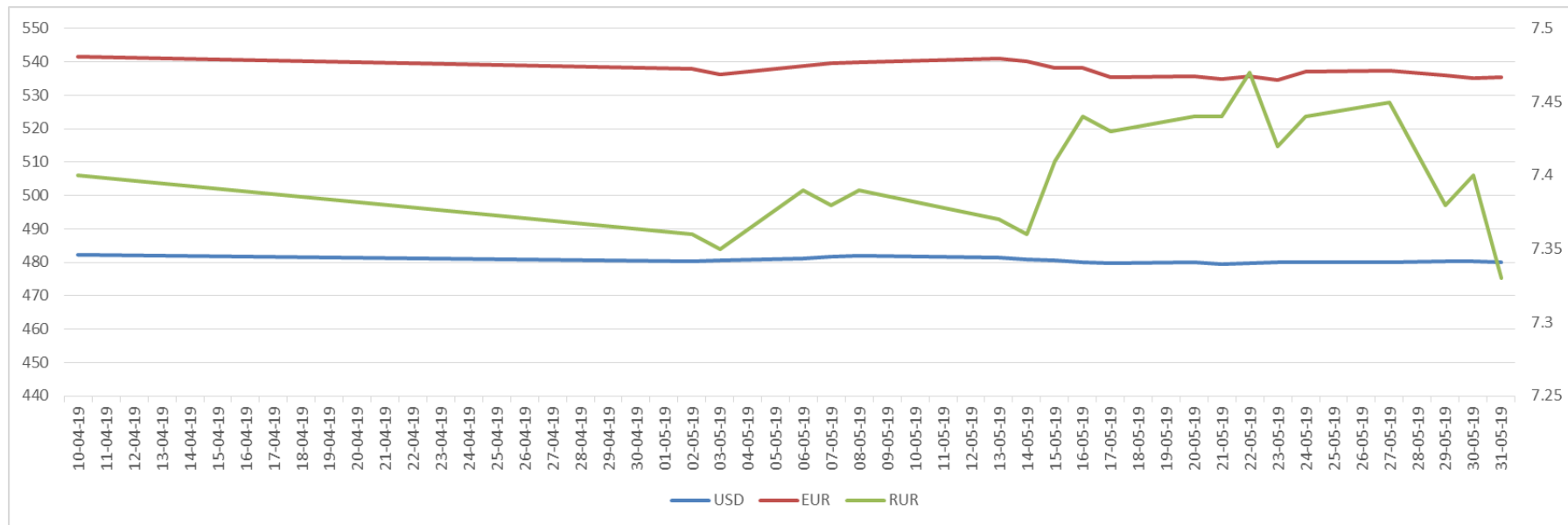
Գծապատկեր 9. 2019թ. Մայիս ամսին Ներբանկային արժույթային շուկայում Ռուբլիով գործարքների ծավալը և փոխարժեքը



Մայիս ամսվա ընթացքում Ռուբլու փոխարժեքը դրսևորել է անկայուն միտում, մասնավորապես, առօրե փոխարժեքը ամսվա վերջին ամսվա սկզբի համեմատ նվազել է 0.36 %-ով (7.37 << դրամից դառնալով 7.34 << դրամ), իսկ վաճառքի փոխարժեքը նույն ժամանակաշրջանի ընթացքում նվազել է 0.73%-ով(7.47 << դրամից դառնալով 7.41 << դրամ): Դիտարկվող ժամանակաշրջանում արտարժույթի առքուվաճառքի սարեդը տատանվել է 0.00 (մայիսի 13, մայիսի 14)- ից 0.12 (մայիսի 15) - ի միջև:

Ինչ վերաբերում է առքի և վաճառքի գործարքների ծավալներին, ապա Ռուբլի ավելի շատ գնվել է, քան վաճառվել: Առքի առավելագույն ծավալը արձանագրվել է մայիսի 7-ին՝ 487,090,627 Ռուբլի (7.35 ՀՀ դրամ փոխարժեքով), իսկ առավելագույն վաճառքի ծավալը մայիսի 15 -ին՝ 613,886,340 ռուբլի (7.45 դրամ փոխարժեքով): Ինչ վերաբերում է գործարքի նվազագույն ծավալներին, ապա ամենաքիչ ռուբլին գնվել է մայիսի 3-ին՝ 179,903,963 ռուբլի (7.31 ՀՀ դրամ փոխարժեքով) և ամենաքիչը վաճառվել մայիսի 10-ին՝ 64,448,855 (7.44 ՀՀ դրամ փոխարժեքով) ռուբլի:

Ստորև ներկայացնենք նաև ԱՄՆ դոլարի, Եվրոյի և Ռուբլու փոխարժեքների դինամիկան 2019թ. մայիս ամսվա ընթացքում.



Մայիս ամսվա ընթացքում ռուբլին անկայուն միտում է դրսևորել: Եվրոն անկայուն միտում է դրսևորել՝ առաջին հերթին պայմանավորված միջազգային շուկայի զարգացումներով: Իսկ ինչ վերաբերում է ԱՄՆ դոլարին, ապա այն ևս անկայուն է եղել: