



ՀՀ ԿԲ դրամավարկային քաղաքականությունը և արտարժույթի շուկաները
Ամսական տեսություն
(Ապրիլ 2018թ)



Հարգելի այցելու,

ՀՊՏՀ «Ամբերդ» հետազոտական կենտրոնի կողմից ներկայացված Ֆինանսական շուկաների վիճակի և զարգացումների ամսական տեսությունը հրապարակվում է ամսական հաճախականությամբ և իրենից ներկայացնում է ՀՀ ֆինանսական շուկաներում իրականացված գործարքների ամփոփ վերլուծություն: Այն իր մեջ

պարունակում համաշխարհային ապրանքային և ֆինանսական շուկաներում տեղի ունեցած գործընթացների ու միտումների ամփոփ տեղեկատվություն. ՀՀ մակրոտնտեսական հիմնական ամսական ցուցանիշների դիտարկում. ՀՀ ԿԲ կողմից դրամավարկային քաղաքականության ընթացքում իրականացված գործառնությունների վերաբերյալ, ինչպես նաև պետական, կորպորատիվ արժեթղթերի շուկաների և միջբանկային շուկաներում կնքված գործարքների վերաբերյալ ամփոփ վերլուծություն:

ՀՊՏՀ «Ամբերդ» հետազոտական կենտրոնի կողմից համաշխարհային ֆինանսական շուկաների զարգացումների վերլուծության նպատակը այս շուկաներում տեղի ունեցող գործընթացները տեսանելի դաշտում պահելն ու դրանց ազդեցությունը ՀՀ եվրոպարտատոմսերի, ՀՀ ներքին ֆինանսական շուկայի և ընդհանրապես՝ երկրի մակրոտնտեսական վիճակի վրա հասկանալն է, ինչը, նկատի ունենալով ազդեցությունների լազային(ժամանակային առումով խզված) բնույթը, կարևոր է մեր տնտեսության համար ապագա զարգացումների կանխատեսման տեսանկյունից: Մյուս կողմից՝ համաշխարհային կապիտալի շուկաներում ներդրողներ են նաև ՀՀ սուբյեկտները(ԿԲ, կենսաթոշակային ֆոնդեր, այլ ինստիտուտներ և անհատներ), ինչը ևս կարևոր է դարձնում այստեղ ընթացող զարգացումների վերլուծությունը: Այս՝ ամսական պարբերականությամբ հրապարակվող տեսությունը ամփոփում է ՀՀ եվրոպարտատոմսերի, համաշխարհային ապրանքային(մետաղներ, էներգակիրներ, պարենային ապրանքներ), արժույթային(դոլարի ինդեքս, եվրո, ՌԴ ռուբլի) և կապիտալի(զարգացող և զարգացած երկրների ֆոնդային ինդեքսներ և պետական պարտատոմսերի եկամտաբերություններ) շուկաներում տեղի ունեցող զարգացումների վերլուծությունը: Ամսական տեսությունը հիմնվում է Investing.com հարթակի հրապարակած վիճակագրության վրա, իսկ վերլուծությունների հիմքում Reuters գործակալության տեղեկատվական ու վերլուծական հրապարակումներն են և սեփական դիտարկումները: ՀՀ սոցյալ տնտեսական վիճակի հետ կապված հիմնական ցուցանիշների ներկայացումը նպատակ ունի ներկայացնել ՀՀ տնտեսական ակտիվության, տնտեսության հիմնական ճյուղերի զարգացումների, սպառողական և արդյունաբերական գների ինդեքսների, արտաքին ապրանքաշրջանառության և բնակչության միջին ամսական աշխատավարձերի ընդհանուր միտումները, ինչը թույլ է տալիս գնահատել Ֆինանսական շուկաների վրա մակրոտնտեսական և սոցյալ-տնտեսական ընդհանուր վիճակի ազդեցությունները: ՀՀ ԿԲ դրամավարկային քաղաքականության շրջանակներում ներկայացված են ԿԲ կողմից կիրառվող անուղղակի գործիքների կիրառումը, դրանց շրջանակներում իրականացված գործարքները, ինչպես նաև դրամական զանգվածի կառուցվածքը և դրանում իրականացվող փոփոխությունները: ՀՀ արտարժույթի շուկայի հետ կապված ներկայացված են ԱՄՆ դոլարի, եվրոյի, ՌԴ ռուբլու բորսայական, արտաբորսայական, ներբանկային և միջբանկային գործարքները, ինչպես նաև ՀՀ ԿԲ կողմից արտարժույթի շուկայում իրականացված գործառնությունները: Արժեթղթերի շուկայի վերլուծությունը բաղկացած է պետական և կորպորատիվ

արժեթղթերի շուկաների հետ կապված դիտարկումներից: Պետական պարտատոմսերի շուկայի հետ կապված ներկայացվում են առաջնային շուկայում դրանց տեղաբաշխումները, ՀՀ ֆինանսների նախարարության կողմից իրականացվող հետգնումները, բորսայական և արտաբորսայական շուկաներում կնքվող գործարքները, գործակալ բանկերի կողմից բորսայական գնանշումները, ինչպես նաև պետական պարտատոմսերի եկամտաբերության կորերի փոփոխությունները: Կորպորատիվ արժեթղթերի շուկայի հետ կապված ներկայացվում են բորսայական և արտաբորսայական տեղաբաշխումները, բորսայական շուկայում կնքված գործարքները, դրանց շուկա ստեղծողների գնանշումները: Միջբանակային շուկայի վերլուծությունն իրենից ներկայացնում են միջբանակային վարկային, սվոփ և ռեպո շուկաների ամփոփ դիտարկումներ:

Ամբերդ հետազոտական կենտրոնի կողմից ֆինանսական շուկաների վիճակի և զարգացումների վերաբերյալ հրապարակվող ամփոփագրի տեղեկատվական հիմքերն են ՀՀ ֆինանսների նախարարության, ՀՀ Կենտրոնական Բանկի, ՀՀ Ազգային վիճակագրական ծառայության, ՆԱՍԴԱՔ ՕԷՄԷՔՍ Արմենիա ԲԲԸ հրապարակումները և վիճակագրական աղբյուրների բազաները: Ձեզ ներկայացվող վիճակագրական աղյուսակների, գծապատկերների և ներկայացվող տվյալների մի մասը նշված մարմինների կողմից օրական կտրվածքով հրապարակվող տվյալների համախմբման արդյունք են:

Սույն վիճակագրական նյութերը, վերլուծությունները և դիտարկումները ՀՊՏՀ Ամբերդ հետազոտական կենտրոնի մտավոր սեփականությունն են և դրանցից օգտվելու դեպքում հղումը կենտրոնի կայքին պարտադիր է:



«Ամբերդ» հետազոտական կենտրոն

Երևան, Նալբանդյան 128, թիվ 3 մասնաշենք Հեռ.՝ (+37410) 593-479 Էլ. փոստ՝ info@amberd.am

Բովանդակություն

Ամփոփում.....	5
1. ՀՀ ԿԲ դրամավարկային քաղաքականություն և դրամավարկային գործառնություններ	7
2. Դրամական զանգված և փողի ագրեգատներ	12
3. Արտարժույթի շուկաներ.....	14

Ամփոփում

Ամփոփելով 2018թ. ապրիլ ամսվա ՀՀ կենտրոնական բանկի դրամավարկային քաղաքականության շրջանակներում և արտարժույթային շուկաներում կնքված գործարքներն ու իրադարձությունները՝ առանձնացնեք հետևյալը.

1. 2018թ. ապրիլ ամսվա ընթացքում ՀՀ կենտրոնական բանկը շարունակել է անփոփոխ պահել դրամավարկային քաղաքականության հիմնական տոկոսադրույքները:
2. Ամսվա ընթացքում կնքվել է ընդամենը 2 ռեպո գործարք՝ 27,000,000,000 ՀՀ դրամ ծավալով, ինչպես նաև 1 Լոմբարդային ռեպո գործարք՝ 6,726,600,000 ՀՀ դրամ ծավալով: Նշենք, որ նախորդ ամսվա ընթացքում կնքվել էր 1 ռեպո գործարք, իսկ լոմբարդային ռեպո գործարքներ չէին կնքվել: Դրամական միջոցների ներգրավման սակարկությամբ գործարքների ծավալը նախորդ ամսվա նկատմամբ նվազել է ավելի քան 43 տոկոսով: Ապրիլ ամսին կնքվել է 3 գործարք 63,200,000,000 ՀՀ դրամ ծավալով: Դրամական միջոցների ներգրավմամբ կնքվել է 10 գործարք՝ 217,100,000,000 ՀՀ դրամ գումարային ծավալով, ինչը նախորդ ամսվա համեմատ աճել է 52.94 տոկոսով:
3. Դրամավարկային քաղաքականության շրջանակներում կնքվող գործարքների արդյունքում ՀՀ կենտրոնական բանկը նպաստել է իրացվելիության կրճատմանը: ՀՀ կենտրոնական բանկի ապրիլ ամսվա գործարքների արդյունքում էական տատանումներով հանդերձ փողի բազան ամսվա վերջին սկզբի համեմատ նվազել է 5.7 տոկոսով: Փողի բազայի կառուցվածքում շուրջ 52.8 տոկոսը եղել է ԿԲ-ից դուրս կանխիկ դրամը, ինչը գրեթե անփոփոխ է նախորդ ամսվա համեմատ (աճել է մոտ 4 տոկոսով):
4. Արտարժույթի բորսայական շուկայում 2018թ. ապրիլ ամսվա ընթացքում գործարք չի կնքվել: Չեն եղել նաև առաջարկի և պահանջարկի հայտեր:
5. Ապրիլ ամսվա ընթացքում արտարժույթի Ներբանկային շուկայում գնվել է 374,138,890 ԱՄՆ դոլար՝ 480,71 դրամ ԱՄՆ մեկ դոլարի դիմաց միջին փոխարժեքով, եւ վաճառվել է 398,719,463 ԱՄՆ դոլար՝ 482,24 դրամ ԱՄՆ մեկ դոլարի դիմաց միջին փոխարժեքով: Առքի փոխարժեքը ամսվա վերջին ամսվա սկզբի համեմատ աճել է 0,63 տոկոսով, իսկ վաճառքի փոխարժեքը աճել է 1 տոկոսով: Միջբանկային շուկայում գնվել և վաճառվել է 33,250,00 ԱՄՆ դոլար՝ 481,44 դրամ մեկ ԱՄՆ դոլարի դիմաց միջին փոխարժեքով: Մարտ ամսվա համեմատ մարտ ամսին գործարքների ծավալը նվազել է 33,49 տոկոսով, իսկ միջին փոխարժեքն աճել 0,19 տոկոսով:
6. Ապրիլ ամսվա ընթացքում արտարժույթի Ներբանկային շուկայում գնվել է 36,255,881 Եվրո՝ 589,50 դրամ մեկ Եվրոյի դիմաց միջին փոխարժեքով, եւ վաճառվել 70,370,648 Եվրո 592,65 դրամ մեկ Եվրոյի դիմաց միջին փոխարժեքով: Ընդ որում առքի միջին կշռված փոխարժեքի անփոփոխ մնալու պայմաններում մարտ ամսվա համեմատ ապրիլ ամսին Եվրոյով առքի գործառնությունների ծավալը նվազել է 52.94 տոկոսով:

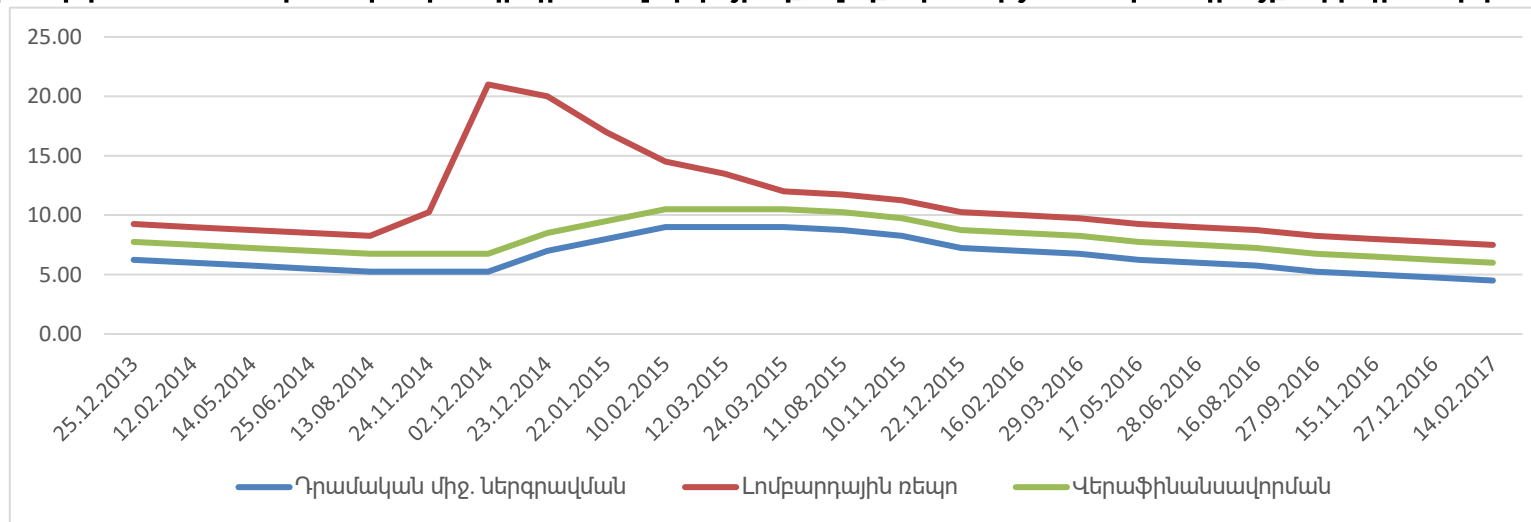
է 7,33 տոկոսով՝ 0,08տոկոս փոխարժեքի նվազման պայմաններում, իսկ վաճառքի միջին կշռված փոխարժեքի 1 տոկոս նվազման պայմաններում մարտ ամսվա համեմատ ապրիլ ամսին Եվրոյով վաճառքի գործառնությունների ծավալը աճել է 0,42 տոկոսով 0,18 փոխարժեքի նվազման դեպքում: Արտարժույթի միջբանկային շուկայում ապրիլ ամսվա ընթացքում Եվրոյով գործարքներ չեն եղել:

7. Ապրիլ ամսվա ընթացքում արտարժույթի Ներբանկային շուկայում գնվել է 3,873,130,906 ուրլի 7,87 դրամ մեկ ուրլու դիմաց միջին փոխարժեքով, եւ վաճառվել է 2,637,614,806 ուրլի 8,01 դրամ մեկ ուրլու դիմաց միջին փոխարժեքով: Մարտ ամսվա համեմատ Ռուբլով առքի գործառնությունների ծավալը աճել է 2,03 տոկոսով շուրջ 5,91 տոկոս փոխարժեքի նվազման պայմաններում, իսկ վաճառքի գործառնությունների ծավալը նվազել է 12,31 տոկոսով՝ 5,22 տոկոս փոխարժեքի նվազման դեպքում:

1. ՀՀ ԿԲ դրամավարկային քաղաքականություն և դրամավարկային գործառնություններ

2018թ. ապրիլ ամսվա ընթացքում ՀՀ կենտրոնական բանկի կողմից իրականացվել են բաց շուկայական գործառնություններ, կիրառվել են մշտական հնարավորության գործիքներ, մինչդեռ դրամավարկային քաղաքականության հիմնական տոկոսադրույքները մնացել են անփոփոխ: Տոկոսադրույքների փոփոխության դինամիկան 2013-2018թթ. ցույց տանք գծապատկերի միջոցով.

Գծապատկեր 1. ՀՀ կենտրոնական բանկի դրամավարկային քաղաքականության տոկոսադրույքների դինամիկան 2013-2018թթ.

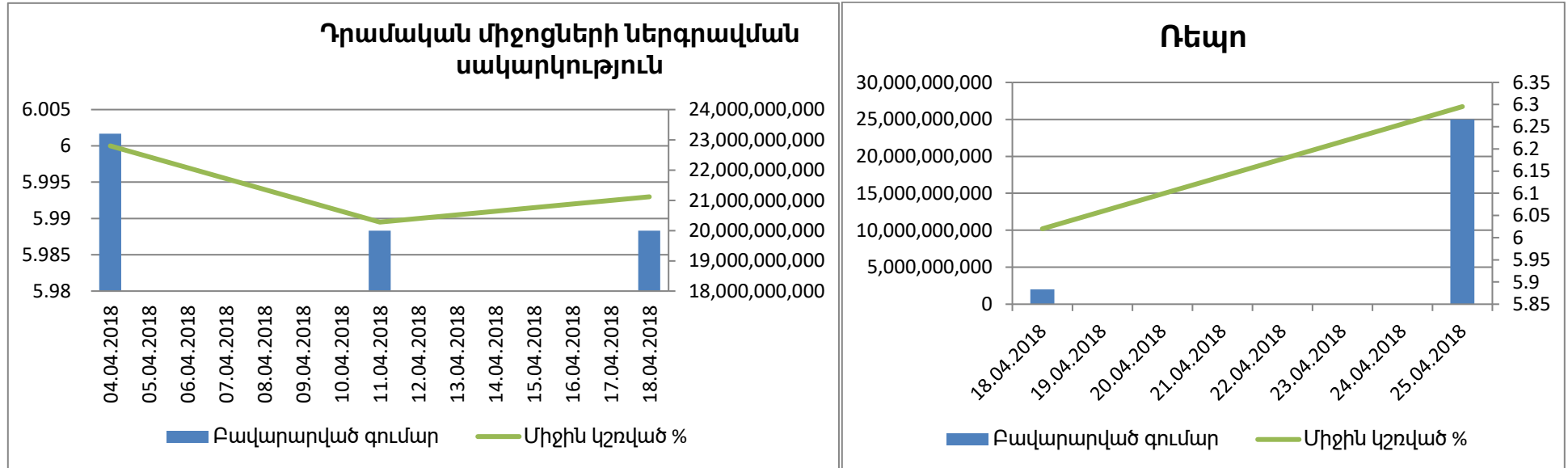


2018թ. ապրիլ ամսվա ընթացքում ՀՀ կենտրոնական բանկը դրամավարկային քաղաքականության իրականացման շրջանակներում դրամավարկային քաղաքականության տոկոսադրույքները չի փոփոխել: 2018թ. ապրիլի վերջի դրությամբ սահմանված են եղել դրամավարկային քաղաքականության հետևյալ տոկոսադրույքները՝

- դրամական միջոցների ներգրավման տոկոսադրույք - 4,5%,
- լոմբարդային ռեպո տոկոսադրույք - 7,5%,
- վերաֆինանսավորման տոկոսադրույք - 6%:

2018թ. ապրիլ ամսվա ընթացքում ՀՀ կենտրոնական բանկը դրամավարկային քաղաքականության շրջանակներում իրականացրել է հիմնականում իրացվելիության կրճատմանը միտված բաց շուկայական գործառնություններ: Այսպես, 2018թ. ապրիլ ամսվա ընթացքում կնքվել է դրամական միջոցների ներգրավման սակարկության 3 գործարք 63,200,000,000 ՀՀ դրամ ծավալով, իսկ ռեպո գործիքով կնքվել է 2 գործարք 27,000,000,000 ՀՀ դրամ ծավալով: Միաժամանակ նշենք, որ նախորդ ամսվա ընթացքում կնքվել էր 1 ռեպո գործարք 10,000,000,000 ՀՀ դրամ ծավալով, իսկ դրամական միջոցների ներգրավման սակարկությամբ գործարքների ծավալը ապրիլ ամսին նախորդ ամսվա համեմատ նվազել է 43 տոկոսով: 2018թ. ապրիլ ամսվա ընթացքում ՀՀ Կենտրոնական բանկի կողմից բաց շուկայական գործառնությունների շրջանակներում կազմակերպած գործառնությունների արդյունքները ներկայացնենք աղյուսակի միջոցով.

Գծապատկեր2. 2018թ. ապրիլ ամսվա ընթացքում իրականացված բաց շուկայական գործառնությունները



Դիտարկվող ժամանակահատվածում բաց շուկայական գործառնությունների շրջանակներում իրականացված դրամական միջոցների ներգրավման սակարկությունների գործարքների ժամկետայնությունը եղել է 14 օր: Ընդհանուր ծավալային առումով դրամական միջոցների ներգրավման սակարկությունների գործառնությունների ներկայացված առաջարկությունների ծավալը գերազանցել է բավարարված ծավալին 12

տոկոսով: Դրամական միջոցների ներգրավման սակարկություններից որժառնությունների տոկոսադրույքը ապրիլ ամսվա ընթացքում որոշակի տատանումներով հանդերձ նվազել է:

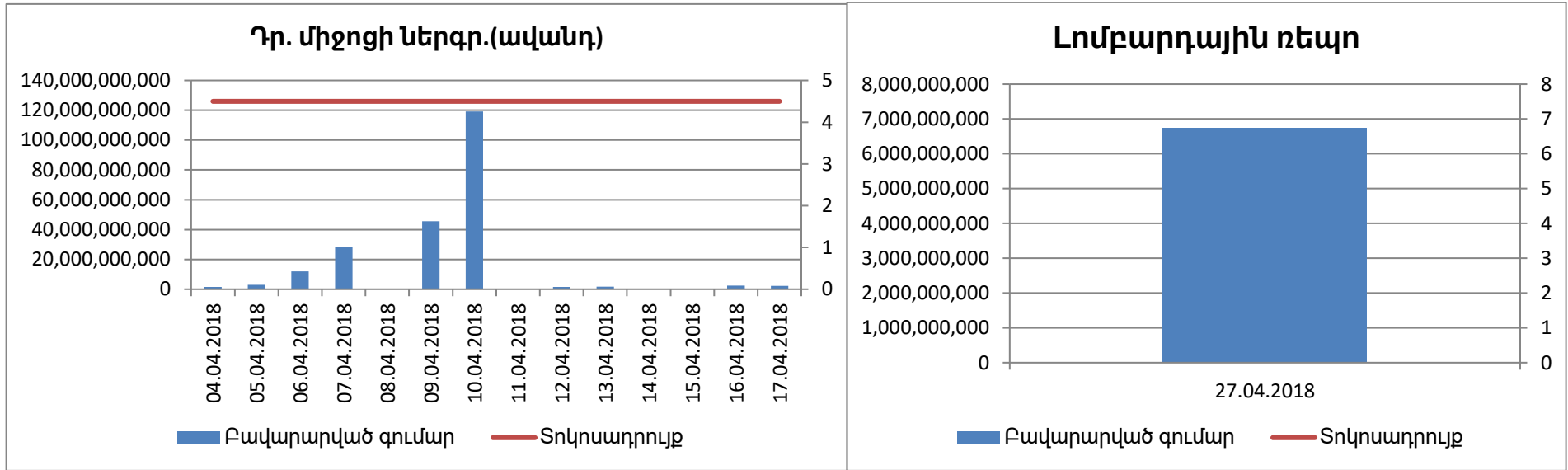
Ներկայացված առաջարկությունների առավելագույն և նվազագույն տոկոսադրույքների սպրեդը կազմել է 0.05 տոկոս: Դիտարկվող ժամանակաշրջանի ընթացքում դրամական միջոցների ներգրավման սակարկությունների գործարքին մասնակցել են 5-6 մասնակիցներ:

Դիտարկվող ժամանակաշրջանում կնքվել է 2 ռեպո գործարք 27,000,000,000 ՀՀ դրամ ծավալով, 6.02 և 6.29 միջին կշռված տոկոսադրույքներով: Հարկ է նշել նաև, որ առաջարկված գումարը 43 տոկոսով գերազանցել է բավարարված ծավալին: Առաջին գործարքին մասնակցել է 1, իսկ ապրիլի 25-ի գործարքին 6 մասնակից:

Ընդհանուր առմամբ 2018թ. ապրիլ ամսին ՀՀ ԿԲ-ն բաց շուկայական գործառնություններ իրականացնելիս նպաստել է իրացվելիության կրճատմանը:

2018թ. ապրիլ ամսվա ընթացքում կիրառվել են հիմնականում դրամական միջոցների ներգրավման (նպաստում է իրացվելիության կրճատմանը) գործարքներ: Ամսվա ընթացքում կնքվել է դրամական միջոցների ներգրավմամբ 10 գործարք՝ 217,100,000,000 ՀՀ դրամ գումարային ծավալով, իսկ լոմբարդային ռեպո գործիքի կիրառմամբ 1 գործարք՝ 6,726,600,000 ՀՀ դրամ գումարային ծավալով: Համեմատելով մարտ ամսվա համապատասխան ցուցանիշների հետ՝ նշենք, որ դրամական միջոցների ներգրավման գործարքների ծավալը աճել է շուրջ 53 տոկոսով, իսկ լոմբարդային ռեպո գործարքներ նախորդ ամիս ընդհանրապես չէին կնքվել:

Գծապատկեր 3. 2018թ. ապրիլ ամսվա ընթացքում մշտական հնարավորության գործիքներով իրականացված գործառնությունները



Բոլոր տեսակի գործարքների ժամկետը կազմել է 1 օր: Մասնակիցների առավելագույն քանակն արձանագրվել է ապրիլի 10-ին՝ դրամական միջոցների ներգրավման շրջանակներում. գործարքին մասնակցել են 13 մասնակիցներ: Ամսվա ընթացքում տեղի ունեցած մնացած գործարքներին մասնակցել են 1-8 մասնակիցներ:

Դիտարկվող ժամանակահատվածում դրամական միջոցների ներգրավման գործարքները կնքվել են 4,50 տոկոսով: Համեմատելով նախորդ ամսվա հետ՝ նշենք, դրամական միջոցների ներգրավման տոկոսադրույքները նախորդ ամսվա համեմատ չեն փոխվել:

Ապրիլ ամսվա ընթացքում դրամական միջոցների ներգրավման գործարքների առավելագույն ծավալն արձանագրվել է ապրիլի 10-ին՝ 119,100,000,000 ՀՀ դրամ:

Լոմբարդային ռեպո գործիքի կիրառմամբ կնքվել է 1 գործարք՝ 6,726,600,000 ՀՀ դրամ ծավալով՝ 7,5 տոկոս միջին կշռված տոկոսադրույքով: գործարքին մասնակցել է 2 մասնակից:

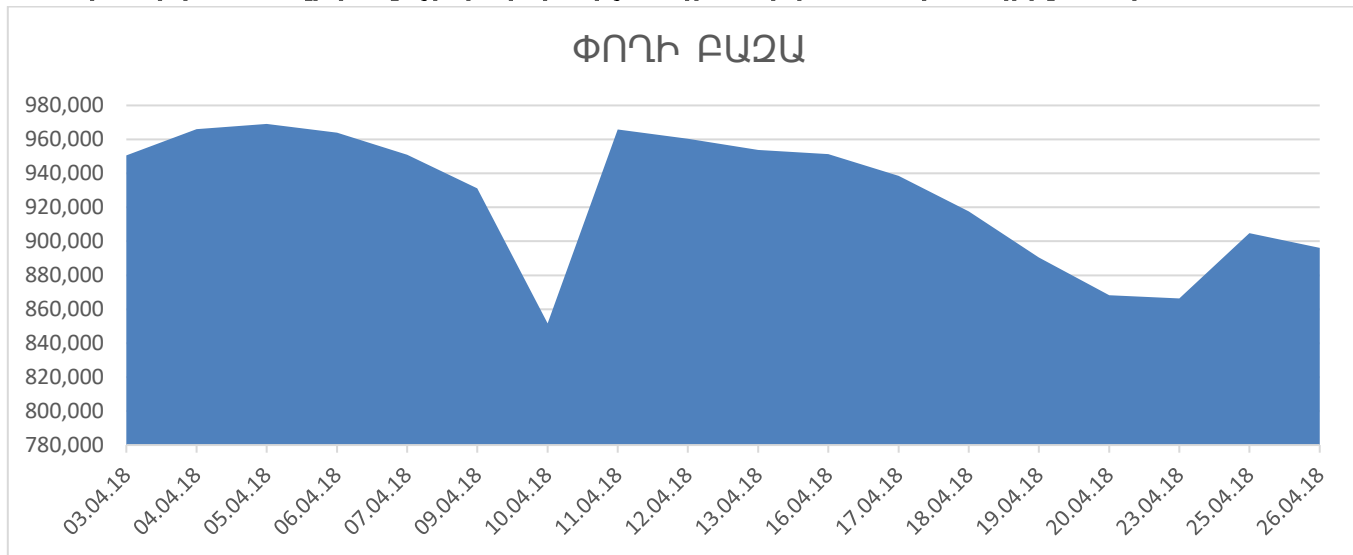
Դրամական միջոցների ավելցուկների և պակասուրդների նման տատանումները առևտրային բանկերի մոտ հիմնականում պայմանավորված են պահուստավորման փոփոխությամբ և ՀՀ առևտրային բանկերի իրացվելիության ավելցուկով: Իրացվելիության ավելցուկն էլ իր հերթին պայմանավորված է 2017թ. –ին Ընդհանուր կապիտալի նորմատիվի մեծացմամբ:

2018թ. ապրիլ ամսվա ընթացքում ՀՀ ԿԲ-ն մշտական հնրավորության գործիքների միջոցով և նպաստել է իրացվելիության կրճատմանը:

2. Դրամական զանգված և փողի ագրեգատներ

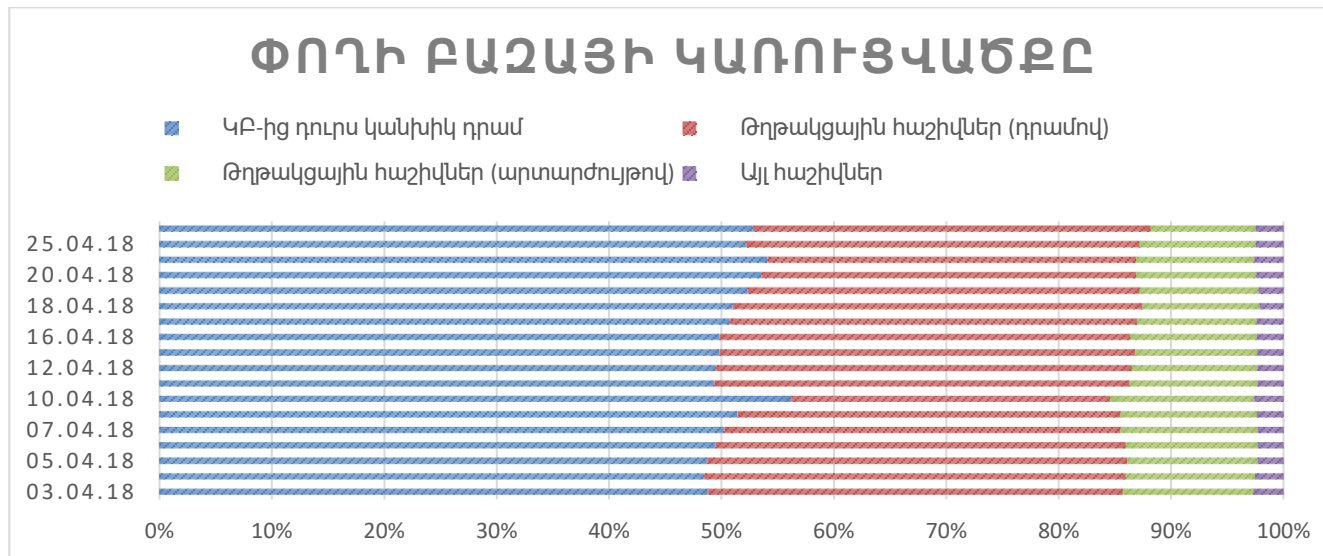
2018թ. ապրիլ ամսվա ընթացքում փողի բազան էական տատանումներով հանդերձ, դրսևորել է հիմնականում նվազման միտում: Ապրիլ ամսվա սկիզբը նշանավորվել է փողի բազայի որոշակի աճով, որը տևել է մինչև ապրիլի -5ը, ինչի արդյունքում փողի բազան աճել է շուրջ 2 տոկոսով: Հետագա օրերի ընթացքում փողի բազան կտրուկ անկումներ է ունեցել և ապրիլի 10-ին հասել է ժամանակահատվածի նվազագույն մեծությանը: Ապրիլի 10-ին փողի բազան ապրիլի 5-ի նկատմամբ նվազել է 12.13 տոկոսով, իսկ հաջորդ օրը աճել է 13.4 տոկոսով: Այնուհետև փողի բազան որոշակի տատանումներով հանդերձ հիմնականում նվազման միտում է դրսևորել, ընդ որում, ամսվա վերջին Փողի բազայի անկումը ամսվա սկզբի նկատմամբ կազմել է 5.7 տոկոս: Փոփոխություններն հիմնականում պայմանավորված են եղել առևտրային բանկերի ՀՀ կենտրոնական բանկում բացված թղթակցային հաշիվների մնացորդների փոփոխություններով, ինչպես նաև ԿԲ վարվող դրամավարկային քաղաքականությամբ:

Գծապատկեր 4. Փողի բազայի փոփոխության դինամիկան 2018թ. ապրիլ ամսին



Կառուցվածքային առումով փողի զանգվածի մեջ հիմնական տեսակարար կշիռը կազմել է ԿԲ-ից դուրս կանխիկ դրամը՝ դիտարկվող ժամանակաշրջանում տատանվելով 48-ից 56 տոկոսի սահմաններում: Փողի բազայի կառուցվածքում զգալի է նաև ՀՀ դրամով թղթակցային հաշիվների տեսակարար կշիռը: Վերջինս ապրիլ ամսվա ընթացքում տատանվել է 28-ից 37 տոկոսի սահմաններում: Արտարժույթով թղթակցային հաշիվների և այլ հաշիվների տեսակարար կշիռը փողի բազայի կառուցվածքում համեմատաբար փոքր է: Ապրիլի 26-ի դրությամբ արտարժույթային հաշիվի տեսակարար կշիռը կազմել է 9.36%, իսկ այլ հաշիվների տեսակարար կշիռը 2.44%: Ինչ վերաբերում է ՀՀ դրամով թղթակցային հաշիվներին և ՀՀ ԿԲ-ից դուրս կանխիկ դրամի տեսակարար կշիռներին, ապա վերջիններս նույն օրվա դրությամբ կազմել են համապատասխանաբար 52.81% և 35.28%:

Գծապատկեր 5. Դրամական զանգվածի կառուցվածքը 2018թ. ապրիլ ամսին



3. Արտարժույթի շուկաներ

Արտարժույթի բորսայական շուկա

Արտարժույթի բորսայական շուկայում 2018թ. ապրիլ ամսվա ընթացքում գործարք չի կնքվել: Չեն եղել նաև առաջարկի և պահանջարկի հայտեր:

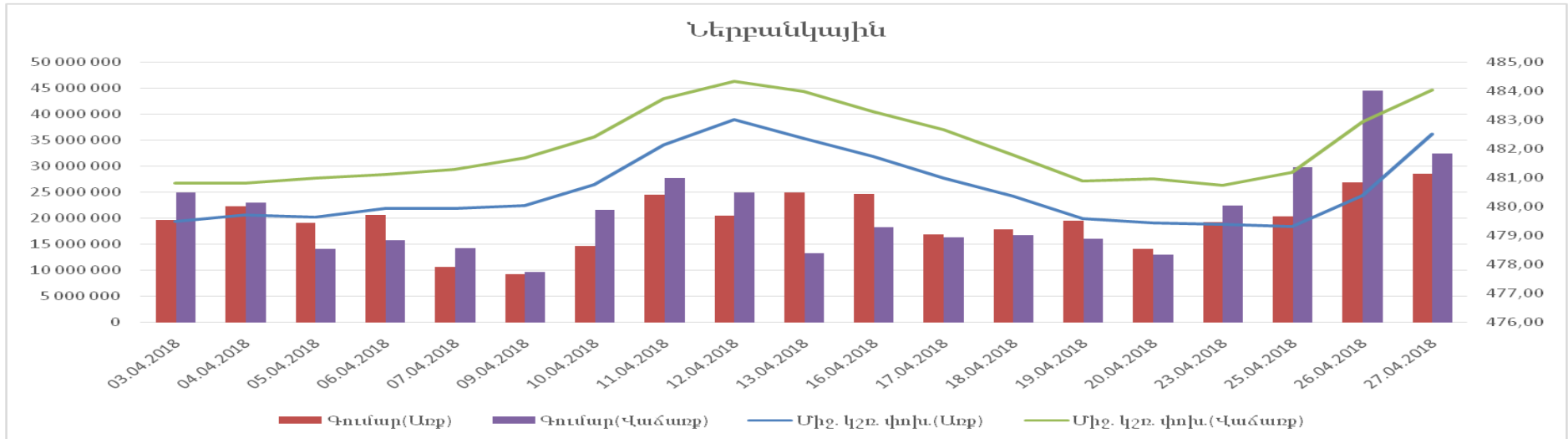
Արտարժույթի արտաբորսայական շուկաներ

Արտարժույթի արտաբորսայական շուկայում ապրիլ ամսին գործարքներ են կնքվել ԱՄՆ դոլարով, Եվրոյով և Ռուբլիով:

ԱՄՆ դոլար

Ապրիլ ամսվա ընթացքում արտարժույթի Ներբանկային շուկայում գնվել է 374,138,890 ԱՄՆ դոլար՝ 480,71 դրամ ԱՄՆ մեկ դոլարի դիմաց միջին փոխարժեքով, եւ վաճառվել է 398,719,463 ԱՄՆ դոլար՝ 482,24 դրամ ԱՄՆ մեկ դոլարի դիմաց միջին փոխարժեքով: Ընդ որում, միջին կշռված փոխարժեքի 1 տոկոս աճի պայմաններում մարտ ամսին փետրվար ամսվա համեմատ ԱՄՆ դոլարի առքը նվազել է 5,56 տոկոսով, իսկ վաճառքն աճել է է 4,10տոկոսով:

Գծապատկեր 4 . 2018թ. Ապրիլ ամսին Ներբանկային արժույթային շուկայում ԱՄՆ դոլարով գործարքների ծավալը և փոխարժեքը

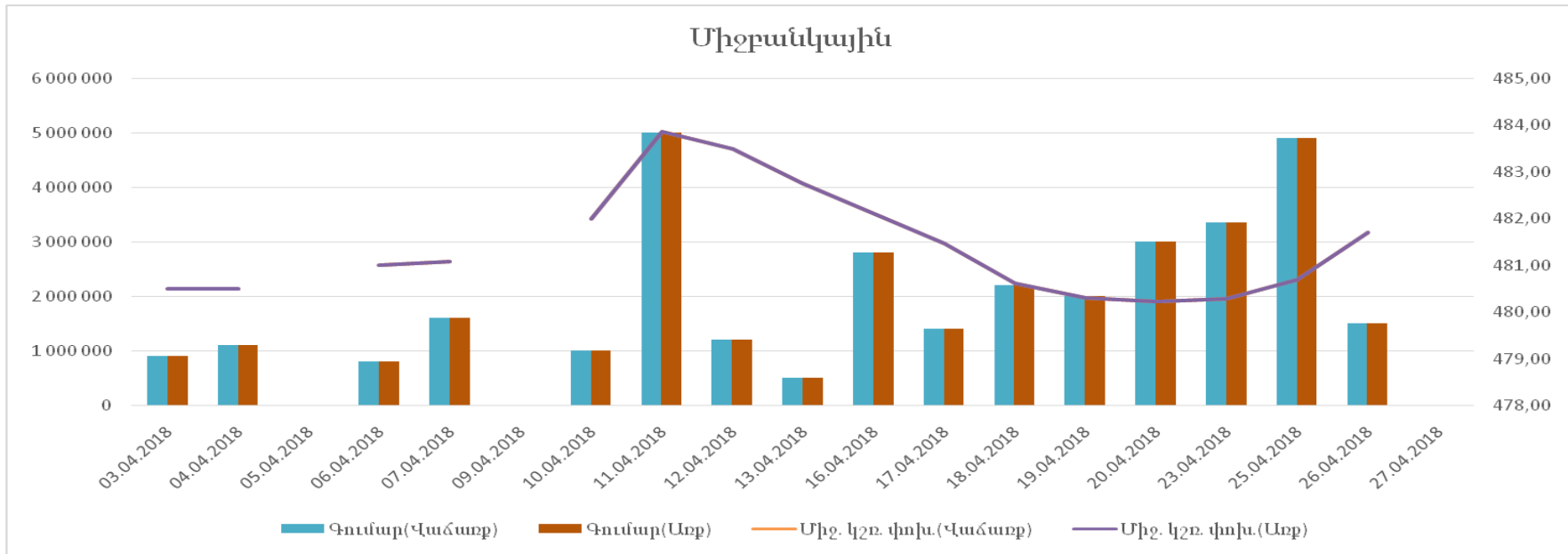


Ապրիլ ամսվա ընթացքում ԱՄՆ դոլարի փոխարժեքը դրսևորել է հիմնականում անկայուն միտում, մասնավորապես, առքի փոխարժեքը ամսվա վերջին ամսվա սկզբի համեմատ աճել է 0,63 տոկոսով, իսկ վաճառքի փոխարժեքը աճել է 1 տոկոսով: ԱՄՆ դոլարի փոխարժեքի անկայունությունը, ըստ երևույթին, պայմանավորված է ՌԴ Ռուբլու ԱՄՆ դոլարի նկատմամբ ամրապնդմամբ և ՀՀ տնտեսության ՌԴ արժույթից կախվածությամբ: Դիտարկվող ժամանակաշրջանում արտարժույթի առքուվաճառքի սպրեդը տատանվել է 1,11 (ապրիլի 4)- ից 1,67(ապրիլի 17)- ի միջև:

Ինչ վերաբերում է Առքի և Վաճառքի գործարքների ծավալին, ապրիլ ամսին ԱՄՆ դոլար ավելի շատ գնվել է, քան վաճառվել: Գործարքների ծավալները անկայուն միտում են դրսևորել ամսվա ընթացքում, մասնավորապես, առքի գործարքների ծավալները տատանվել են 9216,088 (ապրիլի 9) ԱՄՆ դոլարից մինչև 28568,893(ապրիլի 27) ԱՄՆ դոլարի սահմաններում, իսկ վաճառքի գործարքի ծավալները տատանվել են 9701,483(ապրիլի 9) ԱՄՆ դոլարից 44407,611(ապրիլի 26) ԱՄՆ դոլարի սահմաններում:

Ապրիլ ամսվա ընթացքում արտարժույթի միջբանկային շուկայում գնվել և վաճառվել է 33,250,00 ԱՄՆ դոլար՝ 481,44 դրամ մեկ ԱՄՆ դոլարի դիմաց միջին փոխարժեքով: Մարտ ամսվա համեմատ ապրիլ ամսին գործարքների ծավալը նվազել է 33,49 տոկոսով, իսկ միջին փոխարժեքն աճել 0,19 տոկոսով:

Գծապատկեր 5. 2018թ. ապրիլ ամսին միջբանկային արժույթային շուկայում ԱՄՆ դոլարով գործարքների ծավալը և փոխարժեքը

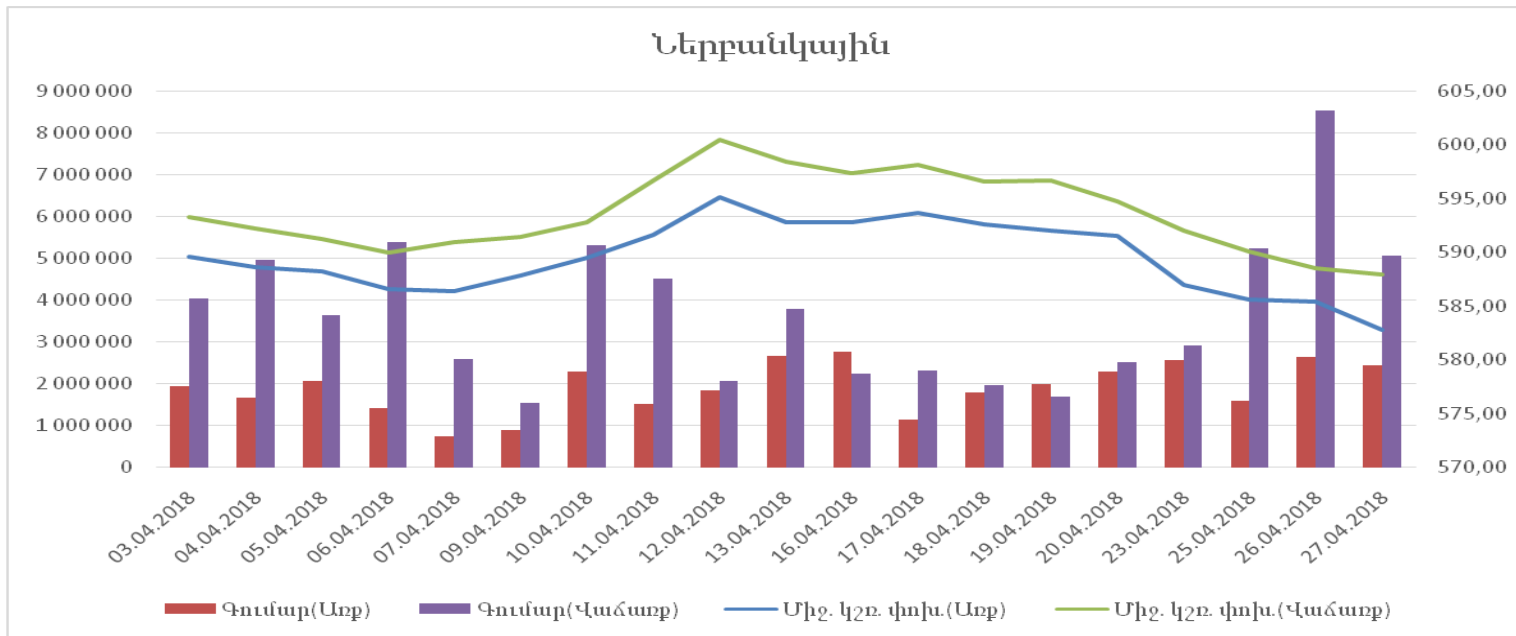


Միջբանկային արտարժույթային շուկայում ամենաշատ ԱՄՆ դոլար գնվել և վաճառվել է ապրիլի 11-ին՝ 5,000,000 ԱՄՆ դոլար՝ 483,85 դրամ՝ ԱՄՆ մեկ դոլարի դիմաց միջին փոխարժեքով: Ամենաքիչը գնվել և վաճառվել է ապրիլի 13-ին՝ 500,000 ԱՄՆ դոլար՝ 480,04 դրամ՝ ԱՄՆ մեկ դոլարի դիմաց միջին փոխարժեքով: Ընդհանուր առմամբ ԱՄՆ դոլարի միջբանկային արժույթային շուկան ապրիլ ամսին դրսևորել է փոխարժեքի նվազման միտում: Ապրիլի 3-ի 480,50 դրամ փոխարժեքը ապրիլի 26-ին աճել է մինչև 481,70 դրամ:

Եվրո

Ապրիլ ամսվա ընթացքում արտարժույթի Ներբանկային շուկայում գնվել է 36,255,881 Եվրո՝ 589,50 դրամ մեկ Եվրոյի դիմաց միջին փոխարժեքով, եւ վաճառվել 70,370,648 Եվրո 592,65 դրամ մեկ Եվրոյի դիմաց միջին փոխարժեքով: Ընդ որում առքի միջին կշռված փոխարժեքի անփոփոխ մնալու պայմաններում մարտ ամսվա համեմատ ապրիլ ամսին Եվրոյով առքի գործառնությունների ծավալը նվազել է 7,33 տոկոսով՝ 0,08տոկոս փոխարժեքի նվազման պայմաններում, իսկ վաճառքի միջին կշռված փոխարժեքի 1 տոկոս նվազման պայմաններում մարտ ամսվա համեմատ ապրիլ ամսին Եվրոյով վաճառքի գործառնությունների ծավալը աճել է 0,42 տոկոսով 0,18 փոխարժեքի նվազման դեպքում:

Գծապատկեր 6. 2018թ. ապրիլ ամսին Ներբանկային արժույթային շուկայում Եվրոյով գործարքների ծավալը և փոխարժեքը



Ապրիլ ամսվա ընթացքում Եվրոյի փոխարժեքը էականորեն տատանվել է, մասնավորապես, առքի փոխարժեքը ամսվա վերջին ամսվա սկզբի դրությամբ նվազել է 1,16 տոկոսով (589,64 ՀՀ դրամից դառնալով 582,77 ՀՀ դրամ), իսկ վաճառքի փոխարժեքը նույն ժամանակաշրջանի ընթացքում նվազել է 0,91 տոկոսով (593,31 ՀՀ դրամից դառնալով 587,93 ՀՀ դրամ): Դիտարկվող ժամանակաշրջանում արտարժույթի առքուվաճառքի սարեդը տատանվել է 2,98(ապրիլի 5)- ից 5,60 (ապրիլի 13) -ի միջև: Փոխարժեքը ամսվա ընթացքում դրսևորել է անկայուն միտում: Ապրիլի 27-ի դրությամբ առքի փոխարժեքը կազմել է 589,50, վաճառքինը՝592,65ՀՀ դրամ:

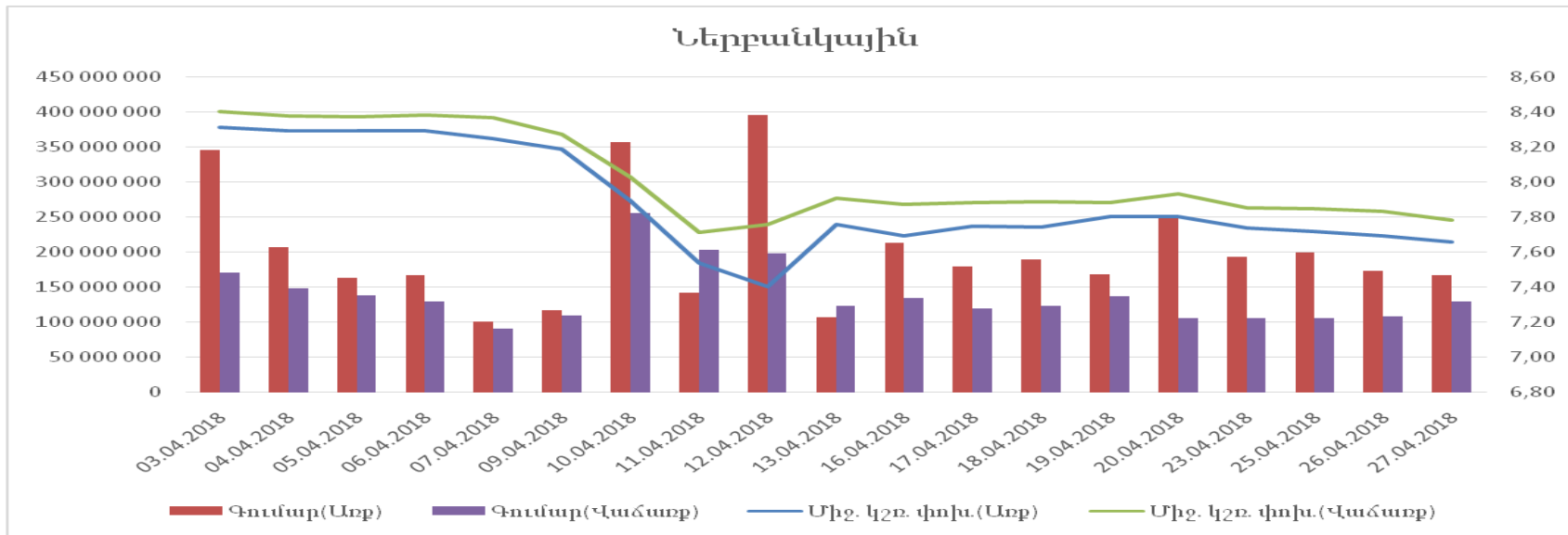
Ինչ վերաբերում է առքի և վաճառքի գործարքների ծավալին, ապա Եվրո ավելի շատ վաճառվել է, քան գնվել, ընդ որում, վաճառքի ծավալը շուրջ 1,9 անգամ մեծ է եղել առքի ծավալից: Առքի առավելագույն ծավալը արձանագրվել են ապրիլի 16-ին՝ 2,764,522 Եվրո (592,78 փոխարժեքով), իսկ վաճառքինը արձանագրվել է ապրիլի 26-ին՝8,517,296 Եվրո(588,55 փոխարժեքով): Ինչ վերաբերում է գործարքի նվազագույն ծավալներին, ապա ամենաքիչ Եվրոն գնվել է ապրիլի 7-ին՝ 749,697 Եվրո (586,34 փոխարժեքով) և ամենաքիչը վաճառվել է ապրիլի 9-ին՝ 1,543,183 (591,41 փոխարժեքով):

Արտարժույթի միջբանկային շուկայում ապրիլ ամսվա ընթացքում Եվրոյով գործարքներ չեն եղել:

ՌԴ Ռուբլի

Ապրիլ ամսվա ընթացքում արտարժույթի Ներբանկային շուկայում գնվել է 3,873,130,906 ռուբլի 7,87 դրամ մեկ ռուբլու դիմաց միջին փոխարժեքով, եւ վաճառվել է 2,637,614,806 ռուբլի 8,01 դրամ մեկ ռուբլու դիմաց միջին փոխարժեքով: Մարտ ամսվա համեմատ Ռուբլով առքի գործառնությունների ծավալը աճել է 2,03 տոկոսով շուրջ 5,91 տոկոս փոխարժեքի նվազման պայմաններում, իսկ վաճառքի գործառնությունների ծավալը նվազել է 12,31 տոկոսով 5,22 տոկոս փոխարժեքի նվազման դեպքում:

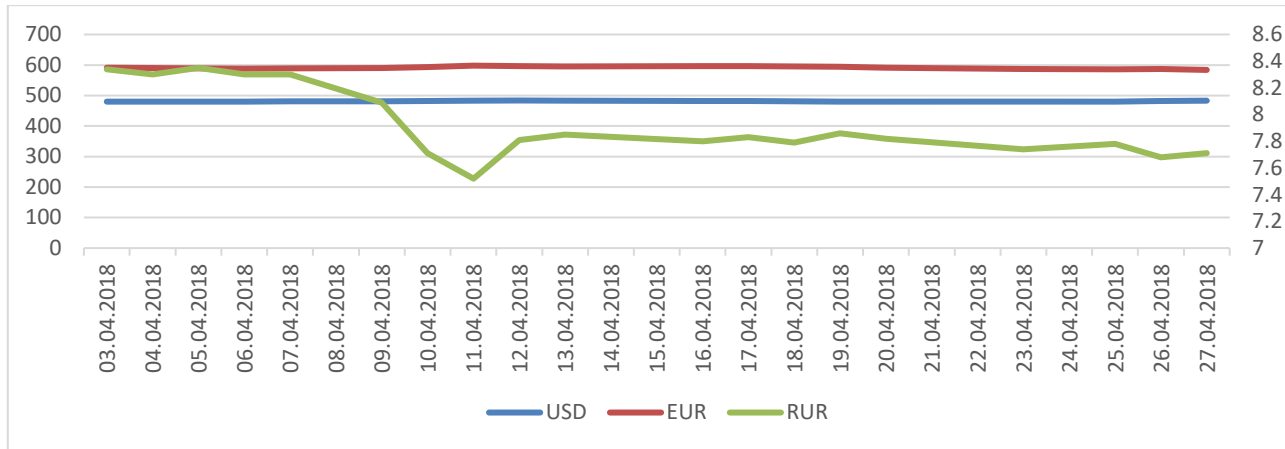
Գծապատկեր 7. 2018թ. ապրիլ ամսին Ներբանկային արժույթային շուկայում Ռուբլիով գործարքների ծավալը և փոխարժեքը



Ապրիլ ամսվա ընթացքում Ռուբլու փոխարժեքը դրսևորել է անկայուն միտում, մասնավորապես, առքի փոխարժեքը ամսվա վերջին ամսվա սկզբի համեմատ նվազել է 7,88%-ով (8,31 << դրամից դառնալով 7,66 << դրամ), իսկ վաճառքի փոխարժեքը նույն ժամանակաշրջանի ընթացքում նվազել է 7,35%-ով (8,40 << դրամից դառնալով 8,78 << դրամ): Դիտարկվող ժամանակաշրջանում արտարժույթի առքուվաճառքի սարեդր տատանվել է 0,08(ապրիլի 4)- ից 0,35 (ապրիլի 12) - ի միջև:

Ինչ վերաբերում է առքի և վաճառքի գործարքների ծավալներին, ապա Ռուբլի ավելի շատ գնվել է, քան վաճառվել: Առքի առավելագույն ծավալը արձանագրվել ապրիլի 12-ին՝ 395,312,786 Ռուբլի (7,40 << դրամ փոխարժեքով), իսկ առավելագույն վաճառքի ծավալը ապրիլի 10 -ին՝ 255,650, 516 ռուբլի (8,03 դրամ փոխարժեքով): Ինչ վերաբերում է գործարքի նվազագույն ծավալներին, ապա ամենաքիչ ռուբլին գնվել է ապրիլի 7-ին՝ 101,096,643 ռուբլի (8,25 << դրամ փոխարժեքով) և ամենաքիչը վաճառվել ապրիլի 7-ին՝ 91,138,561 (8,36 << դրամ փոխարժեքով) ռուբլի:

Ստորև ներկայացնենք նաև ԱՄՆ դոլարի, Եվրոյի և Ռուբլու փոխարժեքների դինամիկան 2018թ. ապրիլ ամսվա ընթացքում.



Ապրիլ ամսվա ընթացքում ռուբլին անկայուն միտում է դրսևորել: Եվրոն անկայուն միտում է դրսևորել՝ առաջին հերթին պայմանավորված միջազգային շուկայի զարգացումներով: Իսկ ինչ վերաբերում է ԱՄՆ դոլարին, ապա այն ևս անկայուն է եղել: