



ՀՀ ԿԲ դրամավարկային քաղաքականությունը և արտարժույթի շուկաները
Ամսական տեսություն
(Դեկտեմբեր)



Հարգելի այցելու,

ՀՊՏՀ «Ամբերդ» հետազոտական կենտրոնի կողմից ներկայացված Ֆինանսական շուկաների վիճակի և զարգացումների ամսական տեսությունը հրապարակվում է ամսական հաճախականությամբ և իրենից ներկայացնում է ՀՀ ֆինանսական շուկաներում իրականացված գործարքների ամփոփ վերլուծություն: Այն իր մեջ

պարունակում համաշխարհային ապրանքային և ֆինանսական շուկաներում տեղի ունեցած գործընթացների ու միտումների ամփոփ տեղեկատվություն: ՀՀ մակրոտնտեսական հիմնական ամսական ցուցանիշների դիտարկում: ՀՀ ԿԲ կողմից դրամավարկային քաղաքականության ընթացքում իրականացված գործառնությունների վերաբերյալ, ինչպես նաև պետական, կորպորատիվ արժեթղթերի շուկաների և միջբանկային շուկաներում կնքված գործարքների վերաբերյալ ամփոփ վերլուծություն:

Ամփոփագրի մեջ տեղեկատվություն է պարունակվում համաշխարհային ապրանքային շուկաներում ոսկու, նավթի, համաշխարհային արժույթային շուկաներում ԱՄՆ դոլարի, Եվրոյի և ՌԴ ռուբլու, համաշխարհային ֆինանսական շուկաներում DJIA, FTSE 100, DAX, CAC 40, Nikkei 225 բորսայական ինդեքսների վարքագծի, դրանց շարժերի ընդհանուր միտումների մասին: Այս շուկաների դիտարկումը կարևոր է ՀՀ ընհանուր տնտեսական, ինչպես նաև ֆինանսական շուկաների վրա իրենց ազդեցությունների դիտարկման առումով: Համաշխարհային շուկաների ամսական կտրվածքով դիտարկումը նպատակ չունի ներկայացնել դրանց մանրամասն վերլուծություն, կամ դիտարկումներ կատարել դրանց հետագա շարժերի կանխատեսումների համար: ՀՀ սոցյալ տնտեսական վիճակի հետ կապված հիմնական ցուցանիշների ներկայացումը նպատակ ունի ներկայացնել ՀՀ տնտեսական ակտիվության, տնտեսության հիմնական ճյուղերի զարգացումների, սպառողական և արդյունաբերական գների ինդեքսների, արտաքին ապրանքաշրջանառության և բնակչության միջին ամսական աշխատավարձերի ընդհանուր միտումները, ինչը թույլ է տալիս գնահատել Ֆինանսական շուկաների վրա մակրոտնտեսական և սոցյալ-տնտեսական ընդհանուր վիճակի ազդեցությունները: ՀՀ ԿԲ դրամավարկային քաղաքականության շրջանակներում ներկայացված են ԿԲ կողմից կիրառվող անուղղակի գործիքների կիրառումը, դրանց շրջանակներում իրականացված գործարքները, ինչպես նաև դրամական զանգվածի կառուցվածքը և դրանում իրականացվող փոփոխությունները: ՀՀ արտարժույթի շուկայի հետ կապված ներկայացված են ԱՄՆ դոլարի, Եվրոյի, ՌԴ ռուբլու բորսայական, արտաբորսայական, ներբանկային և միջբանկային գործարքները, ինչպես նաև ՀՀ ԿԲ կողմից արտարժույթի շուկայում իրականացված գործառնությունները: Արժեթղթերի շուկայի վերլուծությունը բաղկացած է պետական և կորպորատիվ արժեթղթերի շուկաների հետ կապված դիտարկումներից: Պետական պարտատոմսերի շուկայի հետ կապված ներկայացվում են առաջնային շուկայում դրանց տեղաբաշխումները, ՀՀ ֆինանսների նախարարության կողմից իրականացվող հետգնումները, բորսայական և

արտաբորսայական շուկաներում կնքվող գործարքները, գործակալ բանկերի կողմից բորսայական գնանշումները, ինչպես նաև պետական պարտատոմսերի եկամտաբերության կորերի փոփոխությունները: Կորպորատիվ արժեթղթերի շուկայի հետ կապված ներկայացվում են բորսայական և արտաբորսայական տեղաբաշխումները, բորսայական շուկայում կնքված գործարքները, դրանց շուկա ստեղծողների գնանշումները: Միջբանակային շուկայի վերլուծությունն իրենից ներկայացնում են միջբանակային վարկային, սվոփ և ռեպո շուկաների ամփոփ դիտարկումներ:

Ամբերդ հետազոտական կենտրոնի կողմից ֆինանսական շուկաների վիճակի և զարգացումների վերաբերյալ հրապարակվող ամփոփագրի տեղեկատվական հիմքերն են ՀՀ ֆինանսների նախարարության, ՀՀ Կենտրոնական Բանկի, ՀՀ Ազգային վիճակագրական ծառայության, ՆԱՍԴԱՔ ՕԷՄԷՔՍ Արմենիա ԲԲԸ հրապարակումները և վիճակագրական աղբյուրների բազաները: Ձեզ ներկայացվող վիճակագրական աղյուսակների, գծապատկերների և ներկայացվող տվյալների մի մասը նշված մարմինների կողմից օրական կտրվածքով հրապարակվող տվյալների համախմբման արդյունք են:

Սույն վիճակագրական նյութերը, վերլուծությունները և դիտարկումները ՀՊՏՀ Ամբերդ հետազոտական կենտրոնի մտավոր սեփականությունն են և դրանցից օգտվելու դեպքում հղումը կենտրոնի կայքին պարտադիր է:



«Ամբերդ» հետազոտական կենտրոն

Երևան, Նալբանդյան 128, թիվ 3 մասնաշենք Հեռ.՝ (+37410) 593-479 Էլ. հասցե՝ info@amberd.am

Բովանդակություն

Ամփոփում.....	5
1. ՀՀ ԿԲ դրամավարկային քաղաքականություն և դրամավարկային գործառնություններ	7
2. Դրամական զանգված և փողի ագրեգատներ	9
3. Արտարժույթի շուկաներ.....	13

Ամփոփում

Ամփոփելով 2018թ. դեկտեմբեր ամսվա ՀՀ կենտրոնական բանկի դրամավարկային քաղաքականության շրջանակներում և արտարժույթային շուկաներում կնքված գործարքներն ու իրադարձությունները՝ առանձնացնելով հետևյալը.

1. 2018թ. դեկտեմբեր ամսվա ընթացքում ՀՀ կենտրոնական բանկը շարունակել է անփոփոխ պահել դրամավարկային քաղաքականության հիմնական տոկոսադրույքները:
2. Ամսվա ընթացքում կնքվել է 5 ռեպո գործարք՝ 789,000,000,000 ՀՀ դրամ ծավալով, իսկ լոմբարդային ռեպո գործարքներով կնքվել է 9 գործարք՝ 54,545,752,000 ՀՀ դրամ ծավալով: Նշենք, որ նախորդ ամսվա ընթացքում կնքվել էր 4 ռեպո գործարք, մինչդեռ լոմբարդային ռեպոյով գործարք չէր կնքվել: Դրամական միջոցների ներգրավման սակարկությամբ գործարքներ ինչպես նախորդ ամիս, այս ամիս ևս չեն կնքվել: Դրամական միջոցների ներգրավմամբ կնքվել է 3 գործարք՝ 42,800,000,000 ՀՀ դրամ գումարային ծավալով:
3. Դեկտեմբեր ամսվա ընթացքում կնքվել է արտարժույթի ներգրավման սվոփ 2 գործարք 11,000,000 ՀՀ դրամ ընդհանուր ծավալով:
4. Դրամավարկային քաղաքականության շրջանակներում կնքվող գործարքների արդյունքում ՀՀ կենտրոնական բանկը նպաստել է իրացվելիության ավելացմանը: ՀՀ կենտրոնական բանկի տարվա ընթացքում կատարված գործարքների արդյունքում էական տատանումներով հանդերձ փողի բազան տարվա վերջին սկզբի համեմատ աճել է 24 տոկոսով: Փողի բազայի կառուցվածքում շուրջ 47 տոկոսը եղել է ԿԲ-ից դուրս կանխիկ դրամը, ինչը նախորդ ամսվա համեմատ գրեթե չի փոփոխվել:
5. Արտարժույթի բորսայական շուկայում 2018թ. Դեկտեմբեր ամսվա ընթացքում գործարք չի կնքվել: Չեն եղել նաև առաջարկի և պահանջարկի հայտեր:
6. Դեկտեմբեր ամսվա ընթացքում արտարժույթի Ներբանկային շուկայում գնվել է 517,543,477 ԱՄՆ դոլար՝ 483.87 դրամ ԱՄՆ մեկ դոլարի դիմաց միջին փոխարժեքով, եւ վաճառվել է 555,478,968 ԱՄՆ դոլար՝ 485.10 դրամ ԱՄՆ մեկ դոլարի դիմաց միջին փոխարժեքով: Ընդ որում, միջին կշռված փոխարժեքի 1.79 տոկոս նվազման պայմաններում դեկտեմբեր ամսին նոյեմբեր ամսվա համեմատ ԱՄՆ դոլարի առքը աճել է 32.46 տոկոսով, իսկ վաճառքն աճել է 34.84 տոկոսով:
7. Դեկտեմբեր ամսվա ընթացքում արտարժույթի միջբանկային շուկայում գնվել է 56,750,000 դոլար՝ 484.44 դրամ մեկ ԱՄՆ դոլարի դիմաց միջին փոխարժեքով և վաճառվել է 56,050,000 ԱՄՆ դոլար՝ 484.44 դրամ մեկ ԱՄՆ դոլարի դիմաց միջին փոխարժեքով:

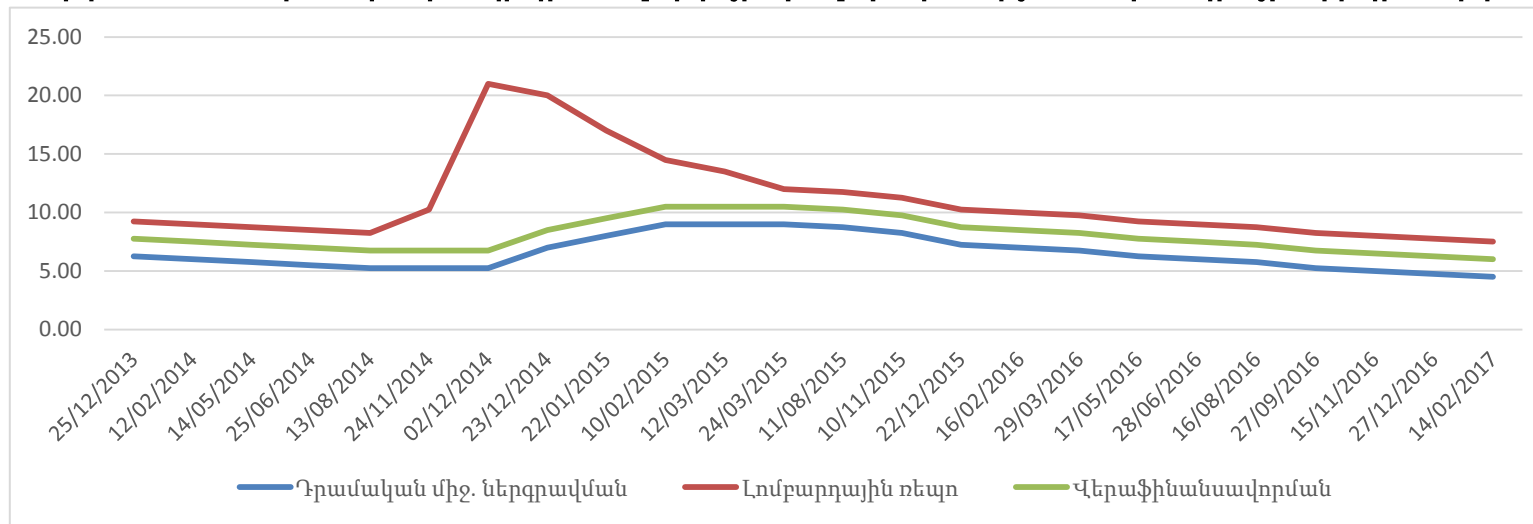
Դեկտեմբեր ամսվա համեմատ նոյեմբեր ամսին գործարքների ծավալն նվազել է 27.71 տոկոսով, իսկ միջին փոխարժեքը նվազել է 0,35 տոկոսով:

8. Դեկտեմբեր ամսվա ընթացքում արտարժույթի Ներբանկային շուկայում գնվել է 72,536,932 Եվրո՝ 549.42 դրամ մեկ Եվրոյի դիմաց միջին փոխարժեքով, եւ վաճառվել 86,391,162 Եվրո 552.48 դրամ մեկ Եվրոյի դիմաց միջին փոխարժեքով: Ընդ որում առքի միջին կշռված փոխարժեքի 1 տոկոս նվազելու պայմաններում նոյեմբեր ամսվա համեմատ դեկտեմբեր ամսին Եվրոյով առքի գործառնությունների ծավալը աճել է 33.64 տոկոսով՝ 0.11 տոկոս փոխարժեքի նվազման պայմաններում, իսկ վաճառքի միջին կշռված փոխարժեքի 2 տոկոս նվազման պայմաններում նոյեմբեր ամսվա համեմատ դեկտեմբեր ամսին Եվրոյով վաճառքի գործառնությունների ծավալը աճել է 8.53 տոկոսով 0.28 փոխարժեքի նվազման դեպքում:
9. Դեկտեմբեր ամսվա ընթացքում արտարժույթի Ներբանկային շուկայում գնվել է 6,348,312,731 ռուբլի 7.14 դրամ մեկ ռուբլու դիմաց միջին փոխարժեքով, եւ վաճառվել է 2,843,733,219 ռուբլի 7.25 դրամ մեկ ռուբլու դիմաց միջին փոխարժեքով: Նոյեմբեր ամսվա համեմատ դեկտեմբեր ամսին Ռուբլով առքի գործառնությունների ծավալը նվազել է 1,6.71 տոկոսով շուրջ 1.97 տոկոս փոխարժեքի նվազման պայմաններում, իսկ վաճառքի գործառնությունների ծավալը աճել է 2.49 տոկոսով 1.45 տոկոս փոխարժեքի նվազման դեպքում:

1. ՀՀ ԿԲ դրամավարկային քաղաքականություն և դրամավարկային գործառնություններ

2018թ. դեկտեմբեր ամսվա ընթացքում ՀՀ կենտրոնական բանկի կողմից իրականացվել են բաց շուկայական գործառնություններ, կիրառվել են մշտական հնարավորության գործիքներ, մինչդեռ դրամավարկային քաղաքականության հիմնական տոկոսադրույքները մնացել են անփոփոխ: Տոկոսադրույքների փոփոխության դինամիկան 2013-2018թթ. ցույց տանք գծապատկերի միջոցով.

Գծապատկեր 1. ՀՀ կենտրոնական բանկի դրամավարկային քաղաքականության տոկոսադրույքների դինամիկան 2013-2018թթ.

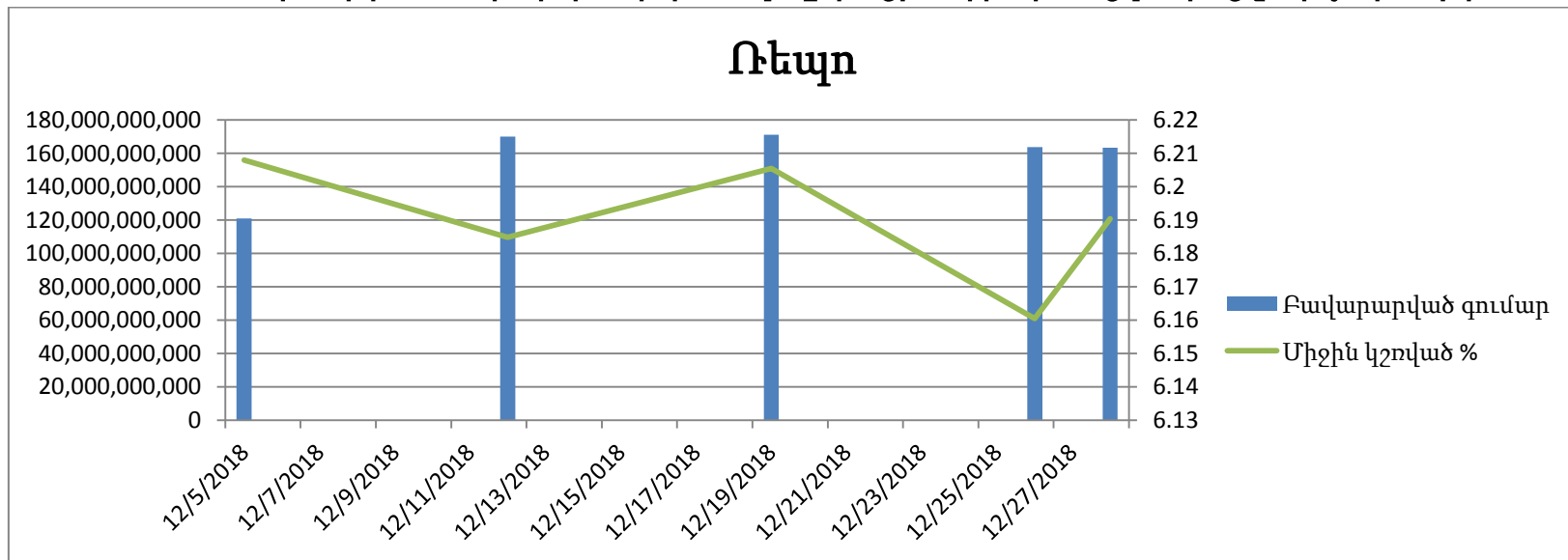


2018թ. դեկտեմբեր ամսվա ընթացքում ՀՀ կենտրոնական բանկը դրամավարկային քաղաքականության իրականացման շրջանակներում դրամավարկային քաղաքականության տոկոսադրույքները չի փոփոխել: 2018թ. դեկտեմբերի վերջի դրությամբ սահմանված են եղել դրամավարկային քաղաքականության հետևյալ տոկոսադրույքները՝

- դրամական միջոցների ներգրավման տոկոսադրույք - 4,5%,
- լոմբարդային ռեպո տոկոսադրույք - 7,5%,
- վերաֆինանսավորման տոկոսադրույք - 6%:

2018թ. դեկտեմբեր ամսվա ընթացքում ՀՀ կենտրոնական բանկը դրամավարկային քաղաքականության շրջանակներում իրականացրել է հիմնականում իրացվելիության ավելացմանը միտված բաց շուկայական գործառնություններ: Այսպես, 2018թ. դեկտեմբեր ամսվա ընթացքում ռեպո գործիքով կնքվել է 5 գործարք 789,000,000,000 ՀՀ դրամ ծավալով, մինչդեռ դրամական միջոցների սակարկության գործարքներ ընդհանրապես չեն կնքվել: Միաժամանակ նշենք, որ նախորդ ամսվա ընթացքում կնքվել էր 4 ռեպո գործարք, 81 տոկոսով պակաս գործարքի ծավալով: 2018թ. դեկտեմբեր ամսվա ընթացքում ՀՀ Կենտրոնական բանկի կողմից բաց շուկայական գործառնությունների շրջանակներում կազմակերպած գործառնությունների արդյունքները ներկայացնենք աղյուսակի միջոցով.

Գծապատկեր 2. 2018թ. դեկտեմբեր ամսվա ընթացքում իրականացված բաց շուկայական գործառնությունները



Դիտարկվող ժամանակահատվածում բաց շուկայական գործառնությունների շրջանակներում դրամական միջոցների ներգրավման սակարկությունների գործարքներ ընդհանրապես չեն կնքվել:

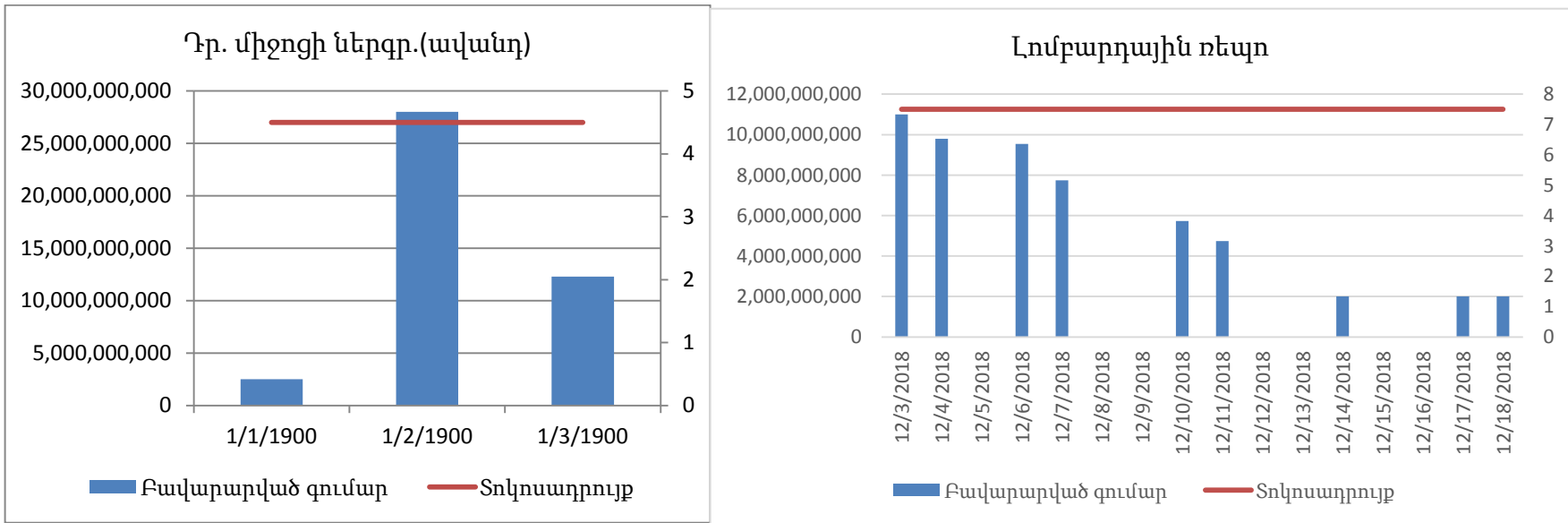
Բաց շուկայական գործառնությունների շրջանակներում իրականացված ռեպո գործարքների ժամկետայնությունը եղել է 7 օր:

Դիտարկվող ժամանակաշրջանում կնքվել է 5 ռեպո գործարք 789,000,000,000 ՀՀ դրամ ծավալով, 6.19 միջին կշռված տոկոսադրույքներով: Հարկ է նշել նաև, որ առաջարկված գումարը 1.65 տոկոսով գերազանցել է բավարարված ծավալին: Դեկտեմբեր ամսվա ընթացքում կնքված ռեպո գործարքներին մասնակցել են 8 -11 մասնակիցներ:

Ընդհանուր առմամբ 2018թ. դեկտեմբեր ամսին ՀՀ ԿԲ-ն բաց շուկայական գործառնություններ իրականացնելիս նպաստել է իրացվելիության ավելացմանը:

2018թ. դեկտեմբեր ամսվա ընթացքում կիրառվել են ինչպես լոմբարդային ռեպո (նպաստում է իրացվելիության ավելացմանը) այնպես էլ դրամական միջոցների ներգրավման (նպաստում է իրացվելիության կրճատմանը) գործարքներ: Ամսվա ընթացքում կնքվել է լոմբարդային ռեպո գործիքի կիրառմամբ 9 գործարք՝ 54,545,752,000.00 ՀՀ դրամ գումարային ծավալով, իսկ դրամական միջոցների ներգրավման գործիքի կիրառմամբ 3 գործարք՝ 42,800,000,000 ՀՀ դրամ գումարային ծավալով: Համեմատելով նեյեմբեր ամսվա համապատասխան ցուցանիշների հետ՝ նշենք, որ դրամական միջոցների ներգրավման գործարքների ծավալը նվազել է շուրջ 28 տոկոսով, իսկ լոմբարդային ռեպո գործարքներ նախորդող 5 ամիսների ընթացքում ընդհանրապես չէին կնքվել:

Գծապատկեր3. 2018թ. դեկտեմբեր ամսվա ընթացքում մշտական հնարավորության գործիքներով իրականացված գործառնությունները



Բոլոր տեսակի գործարքների ժամկետը կազմել է 1 օր: Մասնակիցների առավելագույն քանակն արձանագրվել է դեկտեմբերի 11-ին՝ դրամական միջոցների ներգրավման շրջանակներում. գործարքին մասնակցել են 9 մասնակիցներ: Ամսվա ընթացքում տեղի ունեցած մնացած գործարքներին մասնակցել են 1-4 մասնակիցներ:

Դիտարկվող ժամանակահատվածում դրամական միջոցների ներգրավման գործարքները կնքվել են 4,50 տոկոսով: Համեմատելով նախորդ ամսվա հետ՝ նշենք, դրամական միջոցների ներգրավման տոկոսադրույքները նախորդ ամսվա համեմատ չեն փոխվել:

Հունիս ամսվա ընթացքում դրամական միջոցների ներգրավման գործարքների առավելագույն ծավալն արձանագրվել է դեկտեմբերի 11-ին՝ 28,000,000,000 ՀՀ դրամ:

Լոնբարդային ռեպո գործիքի կիրառմամբ կնքվել է 9 գործարք՝ 7,5 տոկոս միջին կշռված տոկոսադրույքով: Գործարքներին մասնակցել է 1 մասնակից:

Դրամական միջոցների ավելցուկների և պակասուրդների նման տատանումները առևտրային բանկերի մոտ հիմնականում պայմանավորված են պահուստավորման փոփոխությամբ և ՀՀ առևտրային բանկերի իրացվելիության ավելցուկով:

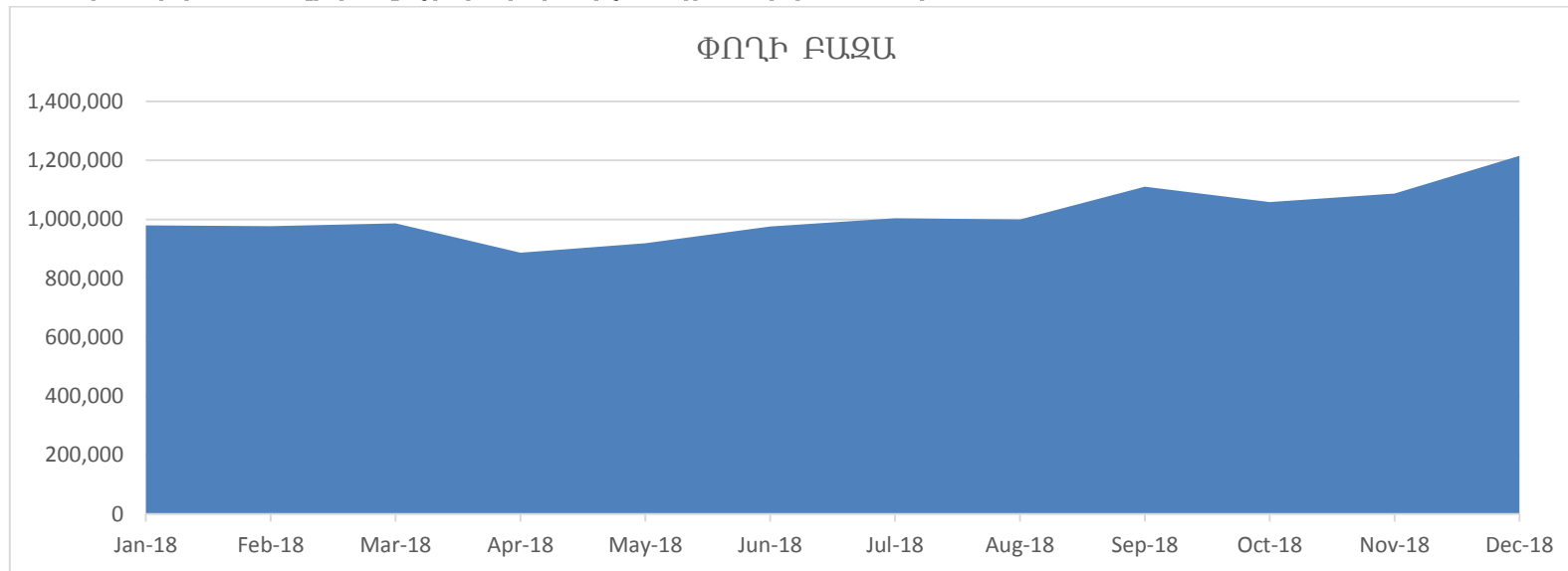
Դեկտեմբեր ամսվա ընթացքում կնքվել է նաև Արտարժույթի ներգրավման սվոփ գործիքով 2 գործարք՝ 11,000,000 ՀՀ դրամ ընդհանուր ծավալով՝ 4.45 սփոթ միջին տոկոսադրույքով:

2018թ. դեկտեմբեր ամսվա ընթացքում ՀՀ ԿԲ-ն մշտական հնրավորության գործիքների միջոցով նպաստել է իրացվելիության ավելացմանը:

2. Դրամական զանգված և փողի ազրեգատներ

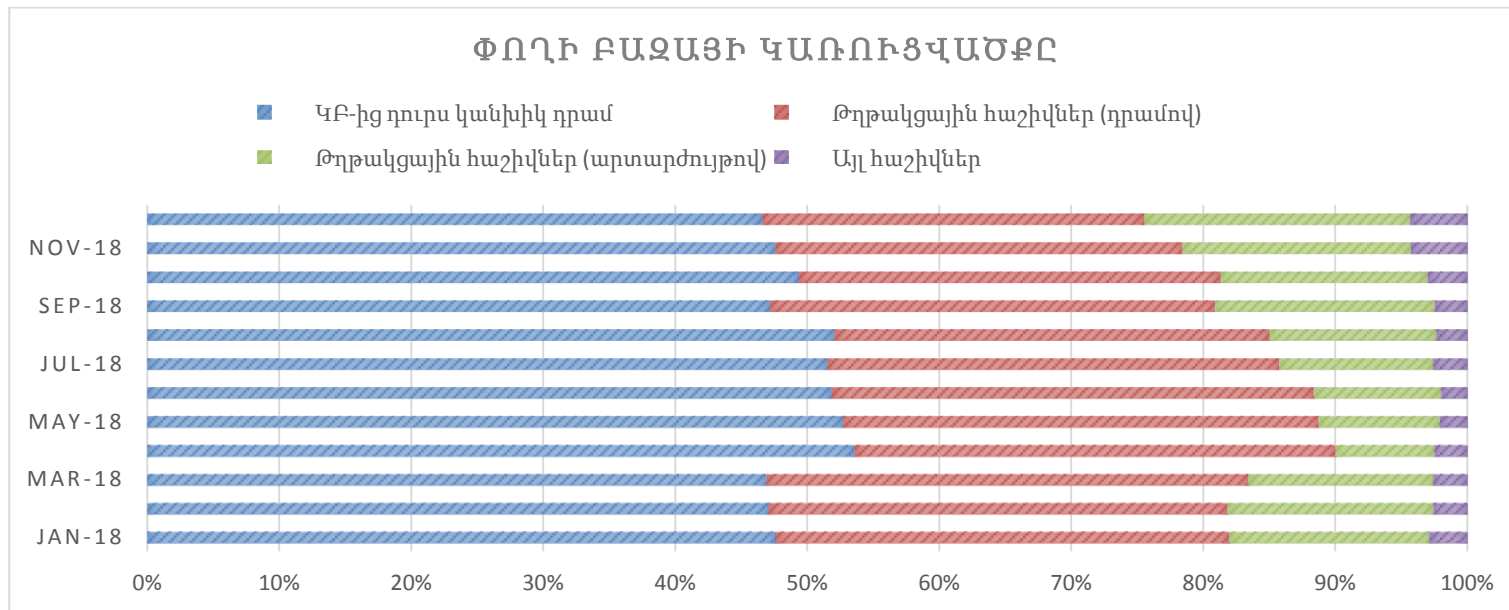
2018թ. փողի բազան որոշակի տատանումներով հանդերձ, դրսևորել է հիմնականում աճման միտում: Տարվա սկիզբը նշանավորվել է փողի բազայի որոշակի անկմամբ, որը տևել է մինչև ապրիլ ամիսը՝ հասնելով ժամանակահատվածի նվազագույն մեծությանը, իսկ անկումը տարվա սկզբի համեմատ կազմել է շուրջ 6 տոկոս: Ապրիլ –սեպտեմբեր ամիսներին փողի բազան շարունակ աճել է. աճը կազմել է 25 տոկոս: Հաջորդ ամիս փողի բազան շուրջ 5 տոկոսով նվազել է: Այնուհետև փողի բազան որոշակի տատանումներով հանդերձ հիմնականում աճման միտում է դրսևորել՝ դեկտեմբեր ամսին հասնելով տարվա առավելագույն մեծությանը: Տարվա վերջին փողի բազայի մեծությունը գերազանցել է տարվա սկզբի մեծությանը 24 տոկոսով: Փոփոխություններն հիմնականում պայմանավորված են եղել առևտրային բանկերի ՀՀ կենտրոնական բանկում բացված թղթակցային հաշիվների մնացորդների փոփոխություններով, ինչպես նաև ԿԲ վարվող դրամավարկային քաղաքականությամբ:

Գծապատկեր 4. Փողի բազայի փոփոխության դինամիկան 2018թ.



Կառուցվածքային առումով փողի զանգվածի մեջ հիմնական տեսակարար կշիռը կազմել է ԿԲ-ից դուրս կանխիկ դրամը՝ դիտարկվող ժամանակաշրջանում տատանվելով 47-ից 54 տոկոսի սահմաններում: Փողի բազայի կառուցվածքում զգալի է նաև ՀՀ դրամով թղթակցային հաշիվների տեսակարար կշիռը: Վերջինս տարվա ընթացքում տատանվել է 29-ից 37 տոկոսի սահմաններում: Արտարժույթով թղթակցային հաշիվների և այլ հաշիվների տեսակարար կշիռը փողի բազայի կառուցվածքում համեմատաբար փոքր է: Դեկտեմբերի 28-ի դրությամբ արտարժույթային հաշիվ տեսակարար կշիռը կազմել է 20.1%, իսկ այլ հաշիվների տեսակարար կշիռը 4.3%: Ինչ վերաբերում է ՀՀ դրամով թղթակցային հաշիվներին և ՀՀ ԿԲ-ից դուրս կանխիկ դրամի տեսակարար կշիռներին, ապա վերջիններս նույն օրվա դրությամբ կազմել են համապատասխանաբար 46.6% և 29%:

Գծապատկեր 5. Դրամական զանգվածի կառուցվածքը 2018թ.



3. Արտարժույթի շուկաներ

Արտարժույթի բորսայական շուկա

Արտարժույթի բորսայական շուկայում 2018թ. Դեկտեմբեր ամսվա ընթացքում գործարք չի կնքվել: Չեն եղել նաև առաջարկի և պահանջարկի հայտեր:

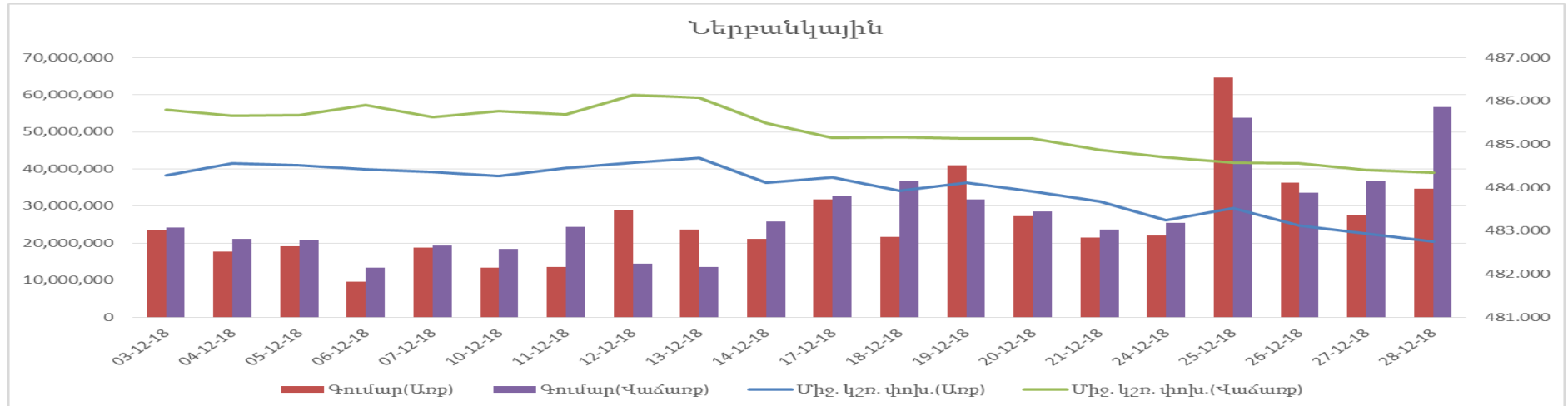
Արտարժույթի արտաբորսայական շուկաներ

Արտարժույթի արտաբորսայական շուկայում դեկտեմբեր ամսին գործարքներ են կնքվել ԱՄՆ դոլարով, Եվրոյով և Ռուբլիով:

ԱՄՆ դոլար

Դեկտեմբեր ամսվա ընթացքում արտարժույթի Ներբանկային շուկայում գնվել է 517,543,477 ԱՄՆ դոլար՝ 483.87 դրամ ԱՄՆ մեկ դոլարի դիմաց միջին փոխարժեքով, եւ վաճառվել է 555,478,968 ԱՄՆ դոլար՝ 485.10 դրամ ԱՄՆ մեկ դոլարի դիմաց միջին փոխարժեքով: Ընդ որում, միջին կշռված փոխարժեքի 1.79 տոկոս նվազման պայմաններում դեկտեմբեր ամսին նոյեմբեր ամսվա համեմատ ԱՄՆ դոլարի առքը աճել է 32.46 տոկոսով, իսկ վաճառքն աճել է 34.84 տոկոսով:

Գծապատկեր 6 . 2018թ. Դեկտեմբեր ամսին Ներբանկային արժույթային շուկայում ԱՄՆ դոլարով գործարքների ծավալը և փոխարժեքը

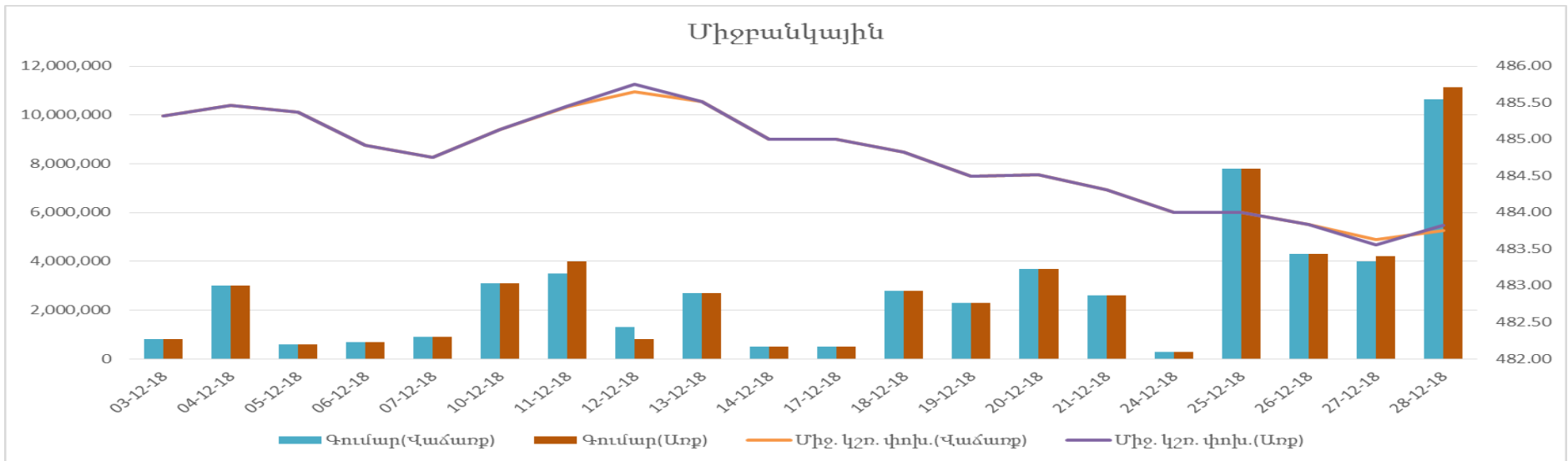


Դեկտեմբեր ամսվա ընթացքում ԱՄՆ դոլարի փոխարժեքը դրսևորել է հիմնականում անկայուն միտում, մասնավորապես, առքի փոխարժեքը ամսվա վերջին ամսվա սկզբի համեմատ նվազել է 0.32 տոկոսով, իսկ վաճառքի փոխարժեքը չի փոխվել: ԱՄՆ դոլարի փոխարժեքի անկայունությունը, ըստ երևույթին, պայմանավորված է ՌԴ Ռուբլու ԱՄՆ դոլարի նկատմամբ ամրապնդմամբ և ՀՀ տնտեսության ՌԴ արժույթից կախվածությամբ: Դիտարկվող ժամանակաշրջանում արտարժույթի առքուվաճառքի սպրեդը տատանվել է 0.92 (դեկտեմբերի 17) - ից 1,59 (դեկտեմբերի 28)- ի միջև:

Ինչ վերաբերում է Առքի և Վաճառքի գործարքների ծավալին, դեկտեմբեր ամսին ԱՄՆ դոլար ավելի շատ վաճառվել է, քան գնվել: Գործարքների ծավալները անկայուն միտում են դրսևորել ամսվա ընթացքում, մասնավորապես, առքի գործարքների ծավալները տատանվել են 9,593,470 (դեկտեմբերի 6) ԱՄՆ դոլարից մինչև 64,532,975 (դեկտեմբերի 25) ԱՄՆ դոլարի սահմաններում, իսկ վաճառքի գործարքի ծավալները տատանվել են 13,369,831 (դեկտեմբերի 6) ԱՄՆ դոլարից 56,589,858 (դեկտեմբերի 28) ԱՄՆ դոլարի սահմաններում:

Դեկտեմբեր ամսվա ընթացքում արտարժույթի միջբանկային շուկայում գնվել է 56,750,000 դոլար՝ 484.44 դրամ մեկ ԱՄՆ դոլարի դիմաց միջին փոխարժեքով և վաճառվել է 56,050,000 ԱՄՆ դոլար՝ 484.44 դրամ մեկ ԱՄՆ դոլարի դիմաց միջին փոխարժեքով: Դեկտեմբեր ամսվա համեմատ նոյեմբեր ամսին գործարքների ծավալն նվազել է 27.71 տոկոսով, իսկ միջին փոխարժեքը նվազել է 0,35 տոկոսով:

Գծապատկեր 7. 2018թ. դեկտեմբեր ամսին միջբանկային արժույթային շուկայում ԱՄՆ դոլարով գործարքների ծավալը և փոխարժեքը

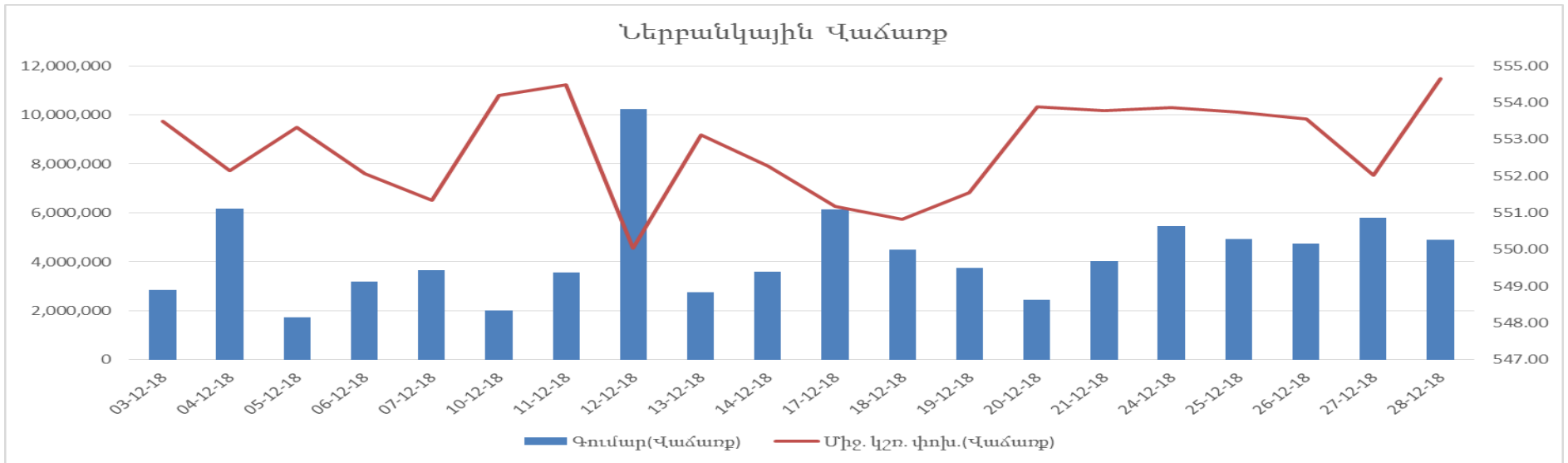


Միջբանկային արտարժույթային շուկայում ամենաշատ ԱՄՆ դոլար գնվել է դեկտեմբերի 28-ին՝ 11,150,000 ԱՄՆ դոլար՝ 483.82 դրամ ԱՄՆ մեկ դոլարի դիմաց միջին փոխարժեքով և վաճառվել է դեկտեմբերի 28-ին՝ 10,650,000 ԱՄՆ դոլար՝ 483.76 դրամ՝ ԱՄՆ մեկ դոլարի դիմաց միջին փոխարժեքով: Ամենաքիչը գնվել և վաճառվել է դեկտեմբերի 24-ին՝ 300,000 ԱՄՆ դոլար՝ 484 դրամ՝ ԱՄՆ մեկ դոլարի դիմաց միջին փոխարժեքով:

Եվրո

Դեկտեմբեր ամսվա ընթացքում արտարժույթի Ներբանկային շուկայում գնվել է 72,536,932 Եվրո՝ 549.42 դրամ մեկ Եվրոյի դիմաց միջին փոխարժեքով, եւ վաճառվել 86,391,162 Եվրո 552.48 դրամ մեկ Եվրոյի դիմաց միջին փոխարժեքով: Ընդ որում առքի միջին կշռված փոխարժեքի 1 տոկոս նվազելու պայմաններում նոյեմբեր ամսվա համեմատ դեկտեմբեր ամսին Եվրոյով առքի գործառնությունների ծավալը աճել է 33.64 տոկոսով՝ 0.11 տոկոս փոխարժեքի նվազման պայմաններում, իսկ վաճառքի միջին կշռված փոխարժեքի 2 տոկոս նվազման պայմաններում նոյեմբեր ամսվա համեմատ դեկտեմբեր ամսին Եվրոյով վաճառքի գործառնությունների ծավալը աճել է 8.53 տոկոսով 0.28 փոխարժեքի նվազման դեպքում:

Գծապատկեր 8. 2018թ. Դեկտեմբեր ամսին Ներբանկային արժուրային շուկայում Եվրոյով գործարքների ծավալը և փոխարժեքը



Դեկտեմբեր ամսվա ընթացքում Եվրոյի փոխարժեքը էականորեն տատանվել է, մասնավորապես, առքի փոխարժեքը ամսվա վերջին ամսվա սկզբի դրությամբ աճել է 0,26 տոկոսով (548.206 ՀՀ դրամից դառնալով 549.615 ՀՀ դրամ), իսկ վաճառքի փոխարժեքը նույն ժամանակաշրջանի ընթացքում աճել է 0.21 տոկոսով (553.49 ՀՀ դրամից դառնալով 554.64 ՀՀ դրամ): Դիտարկվող ժամանակաշրջանում արտարժույթի առքուվաճառքի սպրեդը տատանվել է 1.27 (դեկտեմբերի 21)- ից 6.09 (դեկտեմբերի 17)-ի միջև: Փոխարժեքը ամսվա ընթացքում դրսևորել է անկայուն միտում: Դեկտեմբերի 28-ի դրությամբ առքի փոխարժեքը կազմել է 549.615 ՀՀ դրամ վաճառքինը՝ 554.64 ՀՀ դրամ:

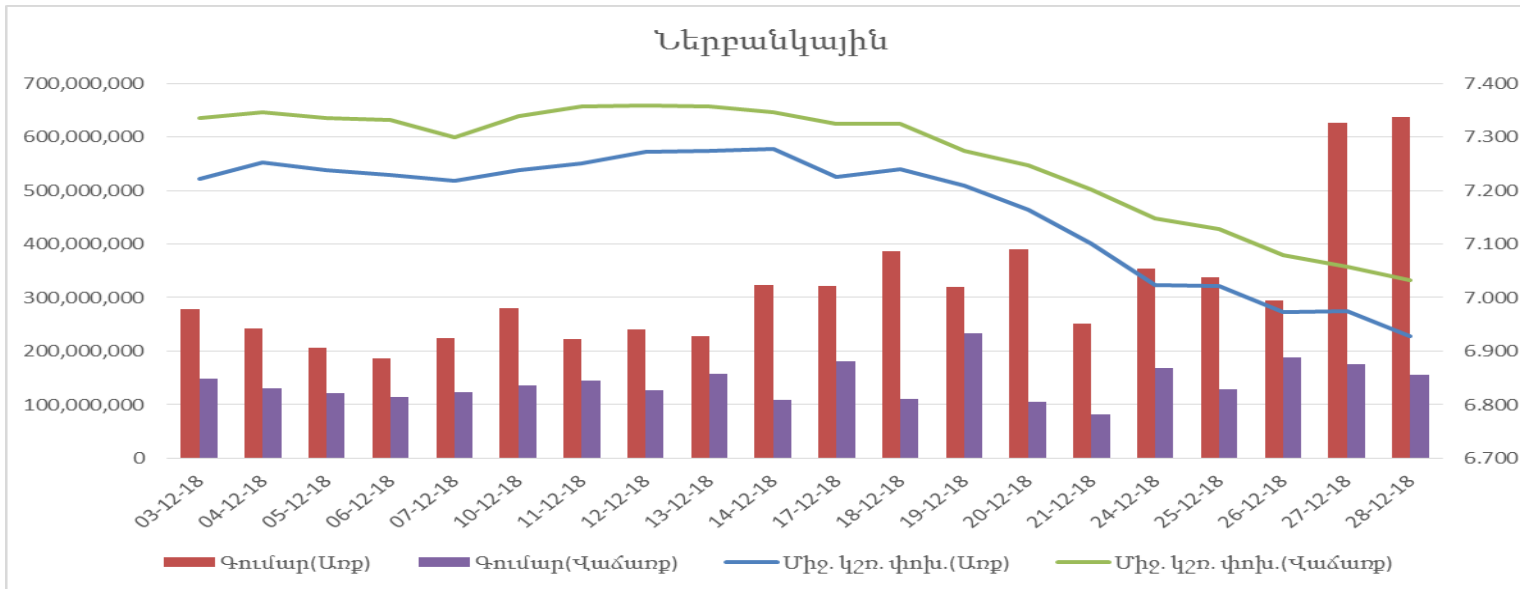
Ինչ վերաբերում է առքի և վաճառքի գործարքների ծավալին, ապա Եվրո ավելի շատ վաճառվել է, քան գնվել, ընդ որում, վաճառքի ծավալը շուրջ 1.2անգամ մեծ է եղել առքի ծավալից: Առքի առավելագույն ծավալը արձանագրվել են դեկտեմբերի 28-ին՝ 9578,280 Եվրո (549.615 փոխարժեքով), իսկ վաճառքինը արձանագրվել է դեկտեմբերի 12-ին՝ 10,243,501 Եվրո(550.03 փոխարժեքով): Ինչ վերաբերում է գործարքի նվազագույն ծավալներին, ապա ամենաքիչ եվրոն գնվել դեկտեմբերի 4-ին՝ 1,395,196 Եվրո (548.444 փոխարժեքով) և ամենաքիչը վաճառվել է դեկտեմբերի 5-ին՝ 1,729,733 (553.33 փոխարժեքով):

Արտարժույթի միջբանկային շուկայում դեկտեմբեր ամսվա ընթացքում Եվրոյով գործարքներ չեն եղել:

ՌԴ Ռուբլի

Դեկտեմբեր ամսվա ընթացքում արտարժույթի Ներբանկային շուկայում գնվել է 6,348,312,731 ռուբլի 7.14 դրամ մեկ ռուբլու դիմաց միջին փոխարժեքով, եւ վաճառվել է 2,843,733,219 ռուբլի 7.25 դրամ մեկ ռուբլու դիմաց միջին փոխարժեքով: Նույնը ամսվա համեմատ դեկտեմբեր ամսին Ռուբլով առքի գործառնությունների ծավալը նվազել է 1,6.71 տոկոսով շուրջ 1.97 տոկոս փոխարժեքի նվազման պայմաններում, իսկ վաճառքի գործառնությունների ծավալը աճել է 2.49 տոկոսով 1.45 տոկոս փոխարժեքի նվազման դեպքում:

Գծապատկեր 9. 2018թ. Դեկտեմբեր ամսին Ներքանկային արժուրթային շուկայում Ռուբլիով գործարքների ծավալը և փոխարժեքը

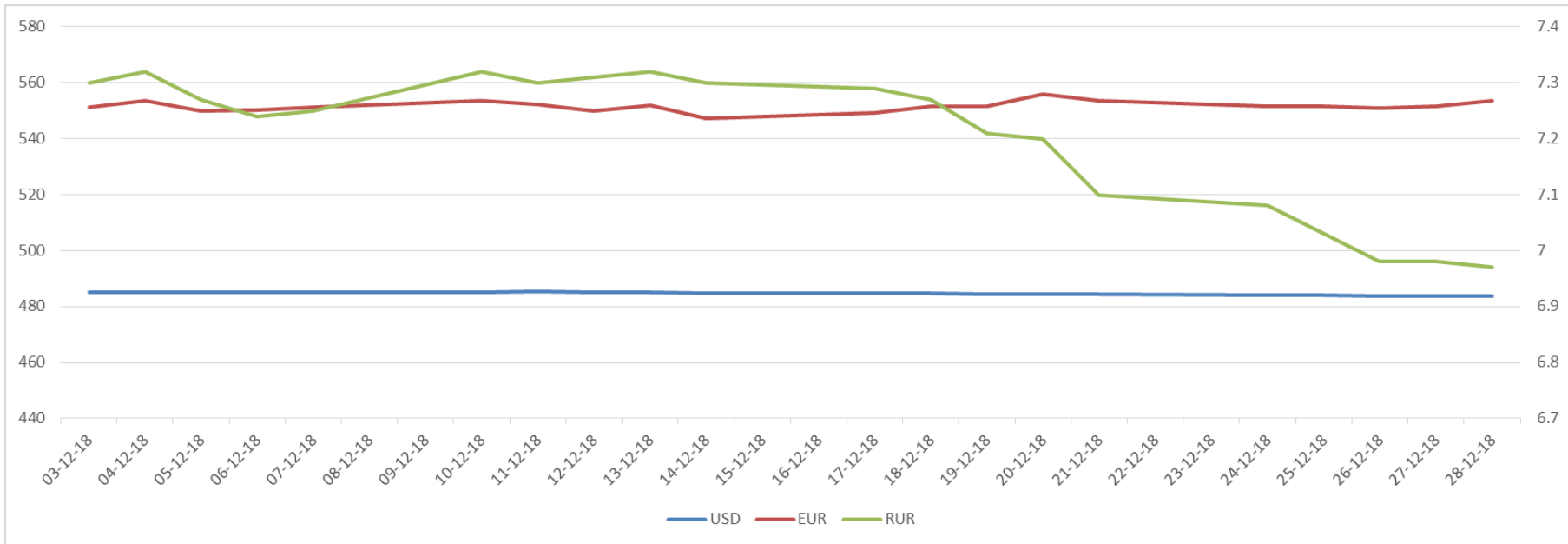


Դեկտեմբեր ամսվա ընթացքում Ռուբլու փոխարժեքը դրսևորել է անկայուն միտում, մասնավորապես, առքի փոխարժեքը ամսվա վերջին ամսվա սկզբի համեմատ նվազել է 4.09 %-ով (7.22 ՀՀ դրամից դառնալով 6.93 ՀՀ դրամ), իսկ վաճառքի փոխարժեքը նույն ժամանակաշրջանի ընթացքում նվազել է 4.12 %-ով(7.34 ՀՀ դրամից դառնալով 7.03 ՀՀ դրամ): Դիտարկվող ժամանակաշրջանում արտարժույթի առքուվաճառքի սարեդը տատանվել է 0.07 (դեկտեմբերի 14, դեկտեմբերի 19)- ից 0.12 (դեկտեմբերի 24) - ի միջև:

Ինչ վերաբերում է առքի և վաճառքի գործարքների ծավալներին, ապա Ռուբլի ավելի շատ գնվել է, քան վաճառվել: Առքի առավելագույն ծավալը արձանագրվել դեկտեմբերի 28-ին՝ 637,074,382 Ռուբլի (6.93 ՀՀ դրամ փոխարժեքով), իսկ առավելագույն վաճառքի ծավալը դեկտեմբերի 19 -ին՝ 233,799,744 ռուբլի (7.27 դրամ փոխարժեքով): Ինչ վերաբերում է գործարքի նվազագույն ծավալներին, ապա ամենաքիչ

ռուբլին գնվել է դեկտեմբերի 6-ին՝ 187,187,802 ռուբլի (7,23 ՀՀ դրամ փոխարժեքով) և ամենաքիչը վաճառվել դեկտեմբերի 21-ին՝ 81,427,184 (7.20 ՀՀ դրամ փոխարժեքով) ռուբլի:

Ստորև ներկայացնենք նաև ԱՄՆ դոլարի, Եվրոյի և Ռուբլու փոխարժեքների դինամիկան 2018թ. դեկտեմբեր ամսվա ընթացքում.



Դեկտեմբեր ամսվա ընթացքում ռուբլին անկայուն միտում է դրսևորել: Եվրոն անկայուն միտում է դրսևորել՝ առաջին հերթին պայմանավորված միջազգային շուկայի զարգացումներով: Իսկ ինչ վերաբերում է ԱՄՆ դոլարին, ապա այն ևս անկայուն է եղել: