



ԱԶԳԱՅԻՆ ՄՐՑՈՒՆԱԿՈՒԹՅԱՆ ԵՎ ՄԻՋԱԶԳԱՅՆԱՅՄԱՆ ՀԵՏԱԶՈՏՈՒԹՅՈՒՆՆԵՐ

ՀՀ արժեթղթերի և միջբանկային վարկային շուկաներ

Ամսական տեսություն

(Դեկտեմբեր 2018)

ԵՐԵՎԱՆ 2019



Հարգելի այցելու,

ՀՊՏ «Ամբերդ» հետազոտական կենտրոնի կողմից ներկայացված Ֆինանսական շուկաների վիճակի և զարգացումների ամսական տեսությունը հրապարակվում է ամսական հաճախականությամբ և իրենից ներկայացնում է ՀՀ ֆինանսական շուկաներում իրականացված գործարքների ամփոփ վերլուծություն: Այն իր մեջ

պարունակում համաշխարհային ապրանքային և ֆինանսական շուկաներում տեղի ունեցած գործընթացների ու միտումների ամփոփ տեղեկատվություն: ՀՀ մակրոտնտեսական հիմնական ամսական ցուցանիշների դիտարկում: ՀՀ ԿԲ կողմից դրամավարկային քաղաքականության ընթացքում իրականացված գործառնությունների վերաբերյալ, ինչպես նաև պետական, կորպորատիվ արժեթղթերի շուկաների և միջբանկային շուկաներում կնքված գործարքների վերաբերյալ ամփոփ վերլուծություն:

ՀՊՏ «Ամբերդ» հետազոտական կենտրոնի կողմից համաշխարհային ֆինանսական շուկաների զարգացումների վերլուծության նպատակը այս շուկաներում տեղի ունեցող գործընթացները տեսանելի դաշտում պահելն ու դրանց ազդեցությունը ՀՀ եվրոպարտատոմսերի, ՀՀ ներքին ֆինանսական շուկայի և ընդհանրապես՝ երկրի մակրոտնտեսական վիճակի վրա հասկանալն է, ինչը, նկատի ունենալով ազդեցությունների լազային(ժամանակային առումով խզված) բնույթը, կարևոր է մեր տնտեսության համար ապագա զարգացումների կանխատեսման տեսանկյունից: Մյուս կողմից՝ համաշխարհային կապիտալի շուկաներում ներդրողներ են նաև ՀՀ սուբյեկտները(ԿԲ, կենսաթոշակային ֆոնդեր, այլ ինստիտուտներ և անհատներ), ինչը ևս կարևոր է դարձնում այստեղ ընթացող զարգացումների վերլուծությունը: Այս՝ ամսական պարբերականությամբ հրապարակվող տեսությունը ամփոփում է ՀՀ եվրոպարտատոմսերի, համաշխարհային ապրանքային(մետաղներ, էներգակիրներ, պարենային ապրանքներ), արժույթային(դոլարի ինդեքս, եվրո, ՌԴ ռուբլի) և կապիտալի(զարգացող և զարգացած երկրների ֆոնդային ինդեքսներ և պետական պարտատոմսերի եկամտաբերություններ) շուկաներում տեղի ունեցող զարգացումների վերլուծությունը: Ամսական տեսությունը հիմնվում է Investing.com հարթակի հրապարակած վիճակագրության վրա, իսկ վերլուծությունների հիմքում Reuters գործակալության տեղեկատվական ու վերլուծական հրապարակումներն են և սեփական դիտարկումները: ՀՀ սոցյալ տնտեսական վիճակի հետ կապված հիմնական ցուցանիշների ներկայացումը նպատակ ունի ներկայացնել ՀՀ տնտեսական ակտիվության, տնտեսության հիմնական ճյուղերի զարգացումների, սպառողական և արդյունաբերական գների ինդեքսների, արտաքին ապրանքաշրջանառության և բնակչության միջին ամսական աշխատավարձերի ընդհանուր միտումները, ինչը թույլ է տալիս գնահատել Ֆինանսական շուկաների վրա մակրոտնտեսական և սոցյալ-տնտեսական ընդհանուր վիճակի ազդեցությունները: ՀՀ ԿԲ դրամավարկային քաղաքականության շրջանակներում ներկայացված են ԿԲ կողմից կիրառվող անուղղակի գործիքների կիրառումը, դրանց շրջանակներում իրականացված գործարքները, ինչպես նաև դրամական զանգվածի կառուցվածքը և դրանում իրականացվող փոփոխությունները: ՀՀ արտարժույթի շուկայի հետ կապված ներկայացված են ԱՄՆ դոլարի, Եվրոյի, ՌԴ ռուբլու բորսայական, արտաբորսայական, ներբանկային և միջբանկային գործարքները, ինչպես նաև ՀՀ ԿԲ կողմից արտարժույթի շուկայում իրականացված գործառնությունները: Արժեթղթերի շուկայի

վերլուծությունը բաղկացած է պետական և կորպորատիվ արժեթղթերի շուկաների հետ կապված դիտարկումներից: Պետական պարտատոմսերի շուկայի հետ կապված ներկայացվում են առաջնային շուկայում դրանց տեղաբաշխումները, ՀՀ ֆինանսների նախարարության կողմից իրականացվող հետգնումները, բորսայական և արտաբորսայական շուկաներում կնքվող գործարքները, գործակալ բանկերի կողմից բորսայական գնանշումները, ինչպես նաև պետական պարտատոմսերի եկամտաբերության կորերի փոփոխությունները: Կորպորատիվ արժեթղթերի շուկայի հետ կապված ներկայացվում են բորսայական և արտաբորսայական տեղաբաշխումները, բորսայական շուկայում կնքված գործարքները, դրանց շուկա ստեղծողների գնանշումները: Միջբանկային շուկայի վերլուծությունն իրենից ներկայացնում են միջբանկային վարկային, սվոփ և ռեպո շուկաների ամփոփ դիտարկումներ:

Ամբերդ հետազոտական կենտրոնի կողմից ֆինանսական շուկաների վիճակի և զարգացումների վերաբերյալ հրապարակվող ամփոփագրի տեղեկատվական հիմքերն են ՀՀ ֆինանսների նախարարության, ՀՀ Կենտրոնական Բանկի, ՀՀ Ազգային վիճակագրական ծառայության, ՆԱՍԴԱՔ ՕԷՄԷՔՍ Արմենիա ԲԲԸ հրապարակումները և վիճակագրական աղբյուրների բազաները: Ձեզ ներկայացվող վիճակագրական աղյուսակների, գծապատկերների և ներկայացվող տվյալների մի մասը նշված մարմինների կողմից օրական կտրվածքով հրապարակվող տվյալների համախմբման արդյունք են:

Սույն վիճակագրական նյութերը, վերլուծությունները և դիտարկումները ՀՊՏՀ Ամբերդ հետազոտական կենտրոնի մտավոր սեփականությունն են և դրանցից օգտվելու դեպքում հղումը կենտրոնի կայքին պարտադիր է:



«Ամբերդ» հետազոտական կենտրոն

Երևան, Նալբանդյան 128, թիվ 3 մասնաշենք Հեռ.՝ (+37410) 593-479 Էլ. հասցե՝ info@amberd.am

Բովանդակություն

Ամփոփ տեսություն	5
1. Պետական պարտատոմսերի շուկա	8
2. Կորպորատիվ արժեթղթերի շուկաներ	17
3. Ռեպո գործարքներ	33
4. Սվոփ գործարքներ	34
5. Միջբանկային վարկային շուկա	34

Ամփոփ տեսություն

Ամփոփելով 2018թ. Դեկտեմբեր ամսին ՀՀ արժեթղթերի և միջբանկային վարկային շուկաներում կնքված գործարքները կարող են նշել, որ.

1. Պետական պարտատոմսերի շուկայում դեկտեմբեր ամսին Ֆինանսների նախարարության կողմից իրականացվել է 7,050 մլրդ դրամի 6 տեղաբաշխում: Ընդհանուր առմամբ պարտատոմսերի պահանջարկը մոտ 1,55 անգամ գերազանցել է պահանջարկին: Իրականացված կարճաժամկետ պարտատոմսերի բոլոր աճուրդների դեպքում նախորդ ժամանակահատվածներում իրականացված տեղաբաշխումների նկատմամբ հիմնականում տոկոսադրույքի նվազում են ունեցել: 2022թ. մարվող միջնաժամկետ 60 ամսական պարտատոմսերի տեղաբաշխման աճուրդի պահանջարկը առաջարկին գերազանցել է 1,77 անգամ, իսկ աճուրդի սահմանային և միջին եկամտաբերությունները եղել են համապատասխանաբար 8,1912% և 8,0470%:

2. Ընդհանուր առմամբ շրջանառության մեջ եղած պետական պարտատոմսերի ծավալները նախորդ ամսվա վերջի դրությամբ դեկտեմբեր ամսին ավելացել են՝ միջնաժամկետի և երկարաժամկետի ծավալները կազմել են 553,289 մլրդ դրամ (աճել է 4,690 մլրդով), իսկ կարճաժամկետինը աճել է՝ կազմելով 29,081 մլրդ (աճել է 2,360 մլրդ-ով): Շրջանառության մեջ եղած կարճաժամկետ պարտատոմսերի եկամտաբերությունը դեկտեմբեր ամսվա վերջին կազմել է 6,1770 % (հոկտեմբերի վերջին՝ 6,1771%): Միջնաժամկետ և երկարաժամկետ պետական պարտատոմսերի եկամտաբերությունը շրջանառության մեջ կազմել է 12.6192 %՝ նախորդ ամսվա վերջի 12.6583%-ի փոխարեն:

3. Դեկտեմբեր ամսին պետական պարտատոմսերի երկրորդային շուկայի արտաբորսայական հատվածում իրականացվել է 13,678 մլրդ դրամի 60 գործարք: Միջբանկային գործարքների ծավալները կազմել են կնքված գործարքների 16 տոկոսը՝ 2,145 մլրդ դրամ, ինչը 6 գործարքի արդյունք է: Ֆինանսական շուկայի այլ մասնակիցների միջև կնքված գործարքների ծավալը կազմել է 11,532 մլրդ դրամ: Կնքված գործարքների 21,83 տոկոսը կնքվել է 47 թվականին մարվող պետական 30 տարեկան պարտատոմսերով, 16,73 տոկոսը՝ 36 թվականին մարվող 20 տարեկան երկարաժամկետ, 22,57 տոկոսը՝ 20 տարեկան 32 թվականին մարվող պետական պարտատոմսերով, իսկ 14,95 տոկոսը՝ 2025 թվականին մարվող երկարաժամկետ պետական պարտատոմսերով:

4. Դեկտեմբեր ամսվա ընթացքում բորսայական շուկայում ընդհանուր առմամբ կնքվել է պետական պարտատոմսերով 2,670 մլրդ դրամի 31 գործարք: Գործարքները նույնպես ամսվա ընթացքում նվազել են մոտ 2,6 անգամ: Գործարքների 9,2 տոկոսը կնքվել է 36 թվականին մարվող 20 տարեկան երկարաժամկետ պարտատոմսերով, 51,1 տոկոսը կնքվել են 20 թվականին մարվող 36 ամսական միջնաժամկետ պարտատոմսերով: 33,2 տոկոսը կնքվել է 21 թվականին մարվող 60 ամսան միջնաժամկետ պարտատոմսերով: Նախորդ ամսվա համեմատ գրեթե բոլոր պարտատոմսերի եկամտաբերությունները նվազել են բացառությամբ 36 թվականին մարվող պարտատոմսերի:

5. Դրամային գնանշմամբ կորպորատիվ պարտատոմսերի բորսայական հարթակում կնքվել է մոտ 129,355 մլն դրամի գործարք: Ընդ որում դրամային պարտատոմսերով կնքված գործարքների ամբողջ ծավալի մոտ 46,4 %-ը կազմել են «Ակբա-Կրեդիտ Ագրիկոլ Բանկ» ՓԲԸ անվանական արժեկտրոնային պարտատոմսերով գործարքները, իսկ 32,4%-ը՝ Ֆինքա ՓԲԸ պարտատոմսերով: Դոլարային պարտատոմսերի շուկայի ծավալը կազմել է մոտ 2,494 մլն դոլար: Դոլարային գործարքների դեպքում "Ամերիաբանկ" ՓԲԸ-ի AMRBB4 բորսայական հապավմամբ արժեկտրոնային պարտատոմսերով գործարքները կազմել են բոլոր գործարքների 49,9 %-ը: Եվրոյով գործարքներ կնքվել են 8,737 հազար եվրո ծավալով, որոնց 94,3 % -ը Արմսվիսթանկ ՓԲԸ պարտատոմսերով :

6. Դեկտեմբեր ամսին բաժնետոմսերի հարթակում կնքվել են 279 գործարք «Արցախ ՀԷԿ» ԲԲԸ և Յունիբանկ ԲԲԸ բաժնետոմսերով: Գործարքի ծավալը 129,440 դրամ է կազմել, իսկ գործարքի առարկա են հանդիսացել 279 բաժնետոմս:

7. Արտաբորսայական ռեպո շուկայում պետական պարտատոմսերով կնքված ռեպո գործարքների ծավալը Դեկտեմբեր ամսին կազմել է 307,274 մլրդ դրամ: Գործարքների մոտ 34,8 %-ը կազմել են միջբանկային ռեպո գործարքները, որոնք կնքված գործարքների քանակի առումով կազմել են բոլոր գործարքների 9,6%-ը: Միջբանկային ռեպո գործարքների ծավալը կազմել է 106,8 մլրդ դրամ: Գործարքները կնքվել են գրեթե բոլոր ժամկետայնություններով: Միջբանկային ռեպոների միջին կշռված եկամտաբերությունը ամսվա ընթացքում եղել է 6,2234%: Կնքված գործարքների առավելագույն և նվազագույն եկամտաբերությունները եղել են մոտ համապատասխանաբար՝ 6.30% և 6,00 %:

8. Բորսայական ռեպո շուկայում գործարքները կնքվել են միայն կորպորատիվ պարտատոմսերով: Գործարքի առարկա են հանդիսացել միայն դոլարային պարտատոմսեր: Բորսայական ռեպոյի ընդհանուր ծավալը կազմել է 3.336 մլն դոլար, կնքված գործարքների եկամտաբերությունը 2.53% է: Գործարքները կնքվել են 4-176 օր ժամկետայնությամբ:

9. Արտաբորսայում ընդհանուր առմամբ կնքվել են 35,971 մլն դոլարի կամ 17,238 մլրդ դրամի 31 սվոփ գործարք: Ընդ որում միջբանկական շուկայում գործարքներ չեն կնքվել: Միջբանկային շուկայում կնքված գործարքները կազմել են բոլոր գործարքների 75,6 տոկոս, իսկ միջին եկամտաբերությունը՝ 3,0588%: Միջբանկային շուկայից դուրս կնքված գործարքների եկամտաբերությունը միջինում եղել է 4,5538%: Առավելագույն և նվազագույն եկամտաբերությունները համապատասխանաբար 8.25% և 3%:

10. Միջբանկային վարկային շուկայում հոկտեմբեր ամսին կնքվել են 35 վարկային գործարքներ 3 արժույթներով՝ դրամ, դոլար և եվրո: Դրամային վարկերի միջին եկամտաբերությունը կազմել է 6.31%: ԱՄՆ դոլարով ընդհանուր առմամբ կնքվել են 50.8 մլն դոլարի միջբանկային վարկային 18 գործարք, որոնց միջին կշռված եկամտաբերությունը կազմել է 3.07 %: Դեկտեմբեր ամսին միջբանկային վարկային շուկայում

Կնքվել է եվրոյով 4 վարկային գործարք, որոնց ընդհանուր ծավալը կազմել է 5,5 մլն եվրո: Կնքված գործարքների միջին կշռված եկամտաբերությունը կազմել է 1,264%:

1. Պետական պարտատոմսերի շուկա

Պետական պարտատոմսերի առաջնային շուկա

Պետական պարտատոմսերի շուկայում դեկտեմբեր ամսին Ֆինանսների նախարարության կողմից իրականացվել է 7,050 մլրդ դրամի 6 տեղաբաշխում:

Աղյուսակ 1.

2018 թ. Դեկտեմբեր ամսին պետական պարտատոմսերի տեղաբաշխումները և եկամտաբերությունը

	Թողարկման համար	Մարման ամսաթիվ	Աճուրդի ամսաթիվ	Բավարարված առաջարկությունների ընդհանուր ծավալը (դրամ)	Սահմանային եկամտաբերություն	Միջին կշռված եկամտաբերությունը
1	AMGT5202C190	02.12.2019	03.12.2018	1,000,000,000	6.2637	6.2269
2	AMGT5202C190	02.12.2019	04.12.2018	200,000,000	6.2269	6.2269
3	AMGN60294227	29.04.2022	11.12.2018	4,000,000,000	8.1912	8.0470
4	AMGN60294227	29.04.2022	12.12.2018	690,000,000	8.0470	8.0470
5	AMGT52036192	03.06.2019	17.12.2018	1,000,000,000	6.1500	6.1219
6	AMGT52036192	03.06.2019	18.12.2018	160,000,000	6.1219	6.1219

Ընդհանուր առմամբ պարտատոմսերի պահանջարկը մոտ 1,55 անգամ գերազանցել է պահանջարկին: Իրականացված կարճաժամկետ պարտատոմսերի բոլոր աճուրդների դեպքում նախորդ ժամանակահատվածներում իրականացված տեղաբաշխումների նկատմամբ հիմնականում տոկոսադրույքի նվազում են ունեցել: 52 շաբաթական պարտատոմսի երկու տեղաբաշխում է տեղի ունեցել: Պահանջարկը առաջին աճուրդի ժամանակ գերազանցել է առաջարկը 1,5 անգամ, իսկ երկրորդ տեղաբաշխման ժամանակ՝ 1,3 անգամ: Առաջին աճուրդի սահմանային և միջին եկամտաբերությունները կազմել են համապատասխանաբար 6,2637% և 6,2269%: Միջին եկամտաբերությունը նախորդ ամսվա նույն ժամկետայնության աճուրդից նվազել է 0,001 տոկոսային կետով: Կարճաժամկետ պարտատոմսերի երկրորդ աճուրդի սահմանային և միջին եկամտաբերությունները կազմել են համապատասխանաբար՝ 6,1500% և 6,1219%: 2022թ. մարվող միջնաժամկետ 60 ամսական պարտատոմսերի տեղաբաշխման աճուրդի պահանջարկը առաջարկին գերազանցել է 1,77 անգամ, իսկ աճուրդի սահմանային և միջին եկամտաբերությունները եղել են համապատասխանաբար 8,1912% և 8,0470%:

Պետական պարտատոմսերի աճուրդներին պահանջարկի մեծ ծավալը պայմանավորված է եղել հիմնականում շուկայում առկա իրացվելիության ավելցուկով: Բացի այդ, երկարաժամկետ պարտատոմսերի աճուրդների մեծ մասը գնվում է շուկայի մի քանի խոշոր ներդրողների կողմից, ինչն էլ թույլ չի տալիս շուկայում եղած ընդհանուր պահանջարկի բավարարում: Սակայն երկրորդային շուկայում պարտատոմսերի եկամտաբերությունները երկարաժամկետ գործիքների դեպքում հասել են իրենց պատմական նվազագույն մակարդակին, և շուկայի մասնակիցների մոտ տոկոսադրույքների հետագա նվազման սպասումները գնալով պակասում են, ինչի արդյունքում կարծում ենք շուկայում տոկոսադրույքների առկա մակարդակը կպահպանվի: Որպես եկամտաբերության աճի գործոն կարող է ազդել միայն ԿԲ կողմից դրամավարկային քաղաքականության խստացումը, ՀՀ միջազգային վարկանիշի նվազեցումը, տարածաշրջանում տնտեսական, քաղաքական և ռազմական լարվածությունը:

Դեկտեմբեր ամսին Ֆինանսների նախարարությունը պետական պարտատոմսերի հետգնումներ չի իրականացրել:

Ընդհանուր առմամբ շրջանառության մեջ եղած պետական պարտատոմսերի ծավալները նախորդ ամսվա վերջի դրությամբ դեկտեմբեր ամսին ավելացել են՝ միջնաժամկետի և երկարաժամկետի ծավալները կազմել են 553,289 մլրդ դրամ (աճել է 4,690 մլրդով), իսկ կարճաժամկետինը աճել է՝ կազմելով 29,081 մլրդ (աճել է 2,360 մլրդ-ով): Շրջանառության մեջ եղած կարճաժամկետ պարտատոմսերի եկամտաբերությունը դեկտեմբեր ամսվա վերջին կազմել է 6,1770 % (հոկտեմբերի վերջին՝ 6,1771%): Միջնաժամկետ և երկարաժամկետ պետական պարտատոմսերի եկամտաբերությունը շրջանառության մեջ կազմել է 12.6192 %՝ նախորդ ամսվա վերջի 12.6583%-ի փոխարեն:

Պետական պարտատոմսերի երկրորդային շուկա

Արտաբորսայական

Դեկտեմբեր ամսին պետական պարտատոմսերի երկրորդային շուկայի արտաբորսայական հատվածում իրականացվել է 13,678 մլրդ դրամի 60 գործարք: Միջբանկային գործարքների ծավալները կազմել են կնքված գործարքների 16 տոկոսը՝ 2,145 մլրդ դրամ, ինչը 6 գործարքի արդյունք է: Ֆինանսական շուկայի այլ մասնակիցների միջև կնքված գործարքների ծավալը կազմել է 11,532 մլրդ դրամ: Կնքված գործարքների 21,83 տոկոսը կնքվել է 47 թվականին մարվող պետական 30 տարեկան պարտատոմսերով, 16,73 տոկոսը՝ 36 թվականին մարվող 20 տարեկան երկարաժամկետ, 22,57 տոկոսը՝ 20 տարեկան 32 թվականին մարվող պետական պարտատոմսերով, իսկ 14,95 տոկոսը՝ 2025 թվականին մարվող երկարաժամկետ պետական պարտատոմսերով: Գործարքների կենտրոնացվածության նման պատկերի պատճառով այդ պարտատոմսերով տեղաբաշխման աճուրդներն էին, ինչպես նաև շուկայի մասնակիցների մոտ այդ ժամկետայնության պարտատոմսերի

Նկատմամբ պահանջարկի աճը, դրանց եկամտաբերության շարունակական նվազեցումը վերջին ամիսների ընթացքում: Մինչև մեկ տարի մարման ժամկետայնությամբ պարտատոմսերով գործարքների ծավալը կազմել է ընդհանույր գործարքների 12,07 տոկոսը:

Եվրոբոնդերով արտաբորսայական շուկայում կնքվել է ընդամենը 5 գործարք՝ 3,842 մլն դոլար ծավալով: Գործարքները կնքվել են ինչպես 2020 թ, այնպես էլ 2025թ մարվող եվրոբոնդերով: Գործարքները կնքվել են միջբանկային շուկայից դուրս: Գործարքների միջին կշռված եկամտաբերությունը 2020թվականին մարվող պարտատոմսերի համար կազմել է 5.4034, իսկ 2025 թվականին մարվող պարտատոմսերի դեպքում՝ 6,1729 տոկոս:

Աղյուսակ 2.

2018 թ. Դեկտեմբեր ամսին պետական պարտատոմսերի արտաբորսայական շուկայում կնքված գործարքները

Թողարկման համար	Գործարքների ծավալ	Միջին կշռված եկամտաբերություն
AMGB30163472	2,985,571,369	10.7284%
AMGB2029A366	2,287,906,483	10.3245%
AMGB20172327	3,087,698,344	9.7144%
AMGB1029A276	211,694,950	9.2500%
AMGB1029A250	2,045,079,526	9.0011%
AMGB1029A235	215,195,999	8.4089%
AMGN60294235	321,224,541	8.2500%
AMGN60294227	267,528,946	8.0976%
AMGN60294219	435,359,022	7.6945%
AMGB10172212	169,139,184	7.6000%
AMGN60294193	508,887,688	6.5500%
AMGT5202C190	852,741,542	5.7478%
AMGT52058196	289,632,109	5.5000%
Ընդամենը	13,677,659,703	

Պետական պարտատոմսերի բորսայական շուկա

Պետական պարտատոմսերի բորսայական շուկան բավականին ակտիվ է եղել:

Աղյուսակ 3

Դեկտեմբեր ամսվա ՆԱՍԴԱԲ Օ ԷՄ ԷՔՍ Արմենիայում պետական պարտատոմսերով կնքված գործարքները

ԱՄՏԾ	ՎԵՐՋԻՆ	ՄԻՋ	+/-	ԱՌԱՎ	ՆՎԱԶ	ԳՈՐԾ	ՔԱՆԱԿ	ԾԱՎԱԼ
AMGB2029A366	10.6	10.4974	0.0973	10.6	10.4001	3	200,667,000	244,649,613
AMGN36294202	6.9501	7.0287	-0.0953	7.08	6.9501	6	1,336,000,000	1,364,444,364
AMGN60294219	7.8	7.7409	-0.0259	7.8	7.5	18	835,110,000	886,122,262
AMGN60294227	8.03	8.03	-	8.03	8.03	1	100,000,000	104,163,400
AMGN60294235	8.0915	8.1059	-0.2066	8.1244	8.0915	3	70,000,000	70,305,924
					Ընդամենը.	31	2,541,777,000	2,669,685,563

Դեկտեմբեր ամսվա ընթացքում բորսայական շուկայում ընդհանուր առմամբ կնքվել է պետական պարտատոմսերով 2,670 մլրդ դրամի 31 գործարք: Գործարքները նույնպես ամսվա ընթացքում նվազել են մոտ 2,6 անգամ: Գործարքների 9,2 տոկոսը կնքվել է 36 թվականին մարվող 20 տարեկան երկարաժամկետ պարտատոմսերով, 51,1 տոկոսը կնքվել են 20 թվականին մարվող 36 ամսական միջնաժամկետ պարտատոմսերով: 33,2 տոկոսը կնքվել է 21 թվականին մարվող 60 ամսան միջնաժամկետ պարտատոմսերով: Նախորդ ամսվա համեմատ գրեթե բոլոր պարտատոմսերի եկամտաբերությունները նվազել են բացառությամբ 36 թվականին մարվող պարտատոմսերի:

Հասցեական հարթակում գործարքներ չեն կնքվել:

Բորսայական հարթակում եվրոբոնդերով գործարքներ չեն կնքվել :

Դեկտեմբեր ամսին պետական արժեթղթերի շուկայում գործել են 7 գործակալ բանկեր: Գործակալները պարբերաբար ուղենիշային պարտատոմսերով գնանշումներ են կատարում նաև ֆոնդային բորսայում: Նույնպես և դեկտեմբեր ամսինների վերջին օրերի դրությամբ ֆոնդային բորսայում գնանշումների ծավալները նույնպես ընդհանուր առմամբ վկայում են շուկայի ակտիվության մասին:

Աղյուսակ 4.

Ֆոնդային բորսայում ուղենիշային պարտատոմսերի առաջարկի և պահանջարկի եկամտաբերությունները

ԾԱԾԿԱԳԻՐ	30.11.2018		28.12.2018		Փոփոխությունը	
	ՊՅԶ	ՊՀԶ	ՊՀԶ	ԱՌԶ	ՊՀԶ	ԱՌԶ
AMGB1029A276	9.37	9.0976	9.4001	9.1007	0.0301	0.0031
AMGB2029A366	10.5999	10.3001	10.6	10.3001	0.0001	0.0000
AMGB30163472	10.8001	10.7001	10.7999	10.62	-0.0002	-0.0801
AMGN36294202	7.3291	7.0599	7.0998	6.9501	-0.2293	-0.1098
AMGN60294219	7.7728	7.59	7.6898	7.6	-0.0830	0.0100
AMGN60294235	8.4501	8.154	8.2858	8.08	-0.1643	-0.0740

Բորսայում գնանշվող բոլոր ուղենիշային պարտատոմսերի ինչպես առաջարկի, այնպես էլ պահանջարկի եկամտաբերությունները տարբեր միտումներ են ունեցել աճի կամ նվազման առումով: 36 և 27 թվականին մարվող երկարաժամկետ պարտատոմսերի եկամտաբերությունները աճել են, իսկ մնացածինը նվազել: Նման պատկերը պայմանավորված է շուկայական ակտիվությամբ: Դեկտեմբեր ամսվա վերջից ֆինանսաների նախարարությունը հարապարակել է ուղենիշային պարտատոմսերի ցանկը հաջորդ եռամսյակի համար: Ուղենիշային պարտատոմսերի ցանկում փոփոխություն տեղի չի ունեցել:

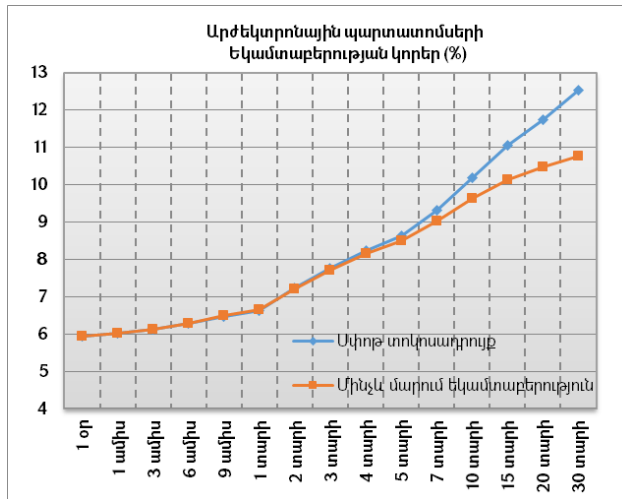
Աղյուսակ 5.

Ուղենիշային պետական պարտատոմսերի ցանկը

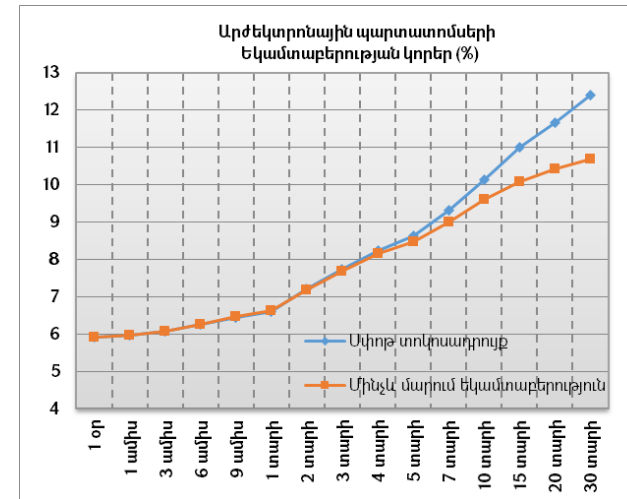
Ուղենիշային պարտատոմսեր 01.10.18-31.12.18 ժամանակաշրջանի համար	Ուղենիշային պարտատոմսեր 01.01.19-31.03.19 ժամանակաշրջանի համար
AMGN36294202	AMGN36294202
AMGN60294219	AMGN60294219
AMGN60294235	AMGN60294235
AMGB1029A276	AMGB1029A276
AMGB2029A366	AMGB2029A366
AMGB30163472	AMGB30163472

Առաջնային և երկրորդային շուկաներում պետական պարտատոմսերի եկամտաբերությունների փոփոխություններն իրենց ազդեցությունն են ունեցել նաև եկամտաբերության կորերի վրա: Այդ ամենը դրսևորվել է հիմնականում եկամտաբերության կորերի նվազմամբ:

Գծապատկեր 1. Արժեկտրոնային պարտատոմսերի եկամտաբերության կորեր 30.11.18թ դրությամբ

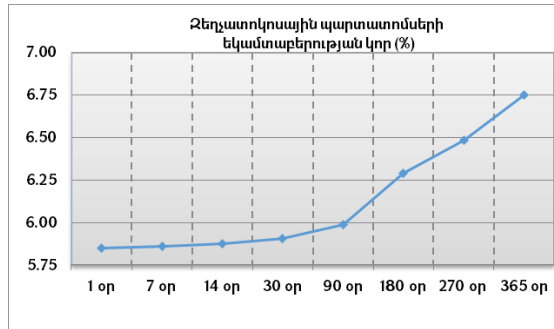


Գծապատկեր 2. Արժեկտրոնային պարտատոմսերի եկամտաբերության կորեր 28.12.18թ դրությամբ

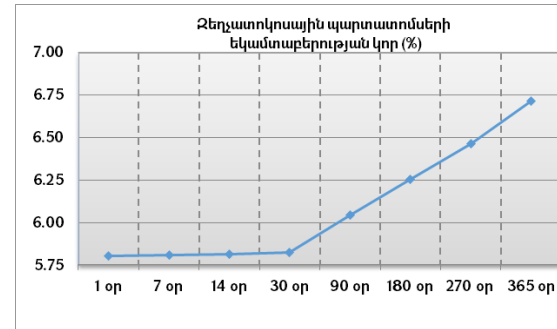


Բոլոր ժամկետայնությամբ արժեկտրոնային պարտատոմսերի եկամտաբերությունները ունեցել են նվազման միտում, բացառությամբ երկարաժամկետ պարտատոմսերի: Պատճառը այդ պարտատոմսերի նկատմամբ առաջարկի և պահանջարկի փոփոխություններն են և դրանց հետագա աճուրդների նկատմամբ սպասումները:

Գծապատկեր 3. Զեղչատոկոսային պարտատոմսերի եկամտաբերության կոր 30.11.18թ դրությամբ

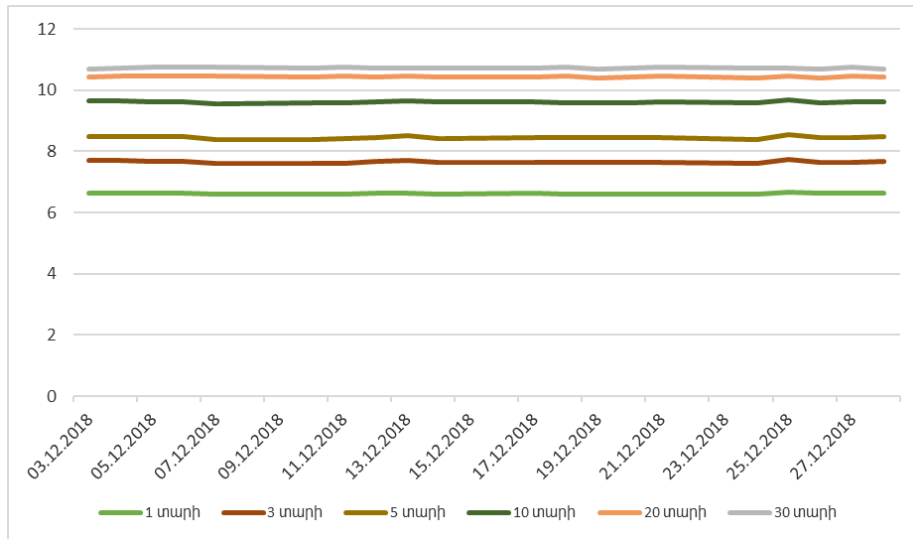


Գծապատկեր 4. Զեղչատոկոսային պարտատոմսերի եկամտաբերության կոր 28.12.18թ դրությամբ



Զեղչատոկոսային պարտատոմսերի դեպքում նույնպես եկամտաբերության կորը նվազել է: Նվազման ազդեցությունը առավել շատ դրսևորվել է առավել երկարաժամկետ պարտատոմսերի դեպքում:

Գծապատկեր 5. Պետական պարտատոմսերի մինչև մարում եկամտաբերությունների դինամիկան Դեկտեմբեր ամսվա ընթացքում



Պետական պարտատոմսերի մինչև մարում եկամտաբերության տոկոսադրույքների տատանումների վերլուծությունը ցույց է տալիս դրանց ընդհանուր առմամբ նվազեցման միտումը:

Աղյուսակ 6.

Մինչև մարում եկամտաբերությունների վարիացիաները

	6 ամիս	1 տարի	3 տարի	5 տարի	10 տարի	20 տարի	30 տարի
1 ամիս	0.0003	0.0003	0.0014	0.0016	0.0009	0.0005	0.0006
3 ամիս	0.0007	0.0007	0.0034	0.0034	0.0014	0.0022	0.0042
1 տարի	0.0131	0.0203	0.0378	0.0287	0.0196	0.1550	0.2184
2 տարի	0.0966	0.1839	0.4897	0.6345	0.6700	0.7698	
3 տարի	2.3588	3.2554	5.2144	5.1843	4.0360	2.9109	

Վարիացիայի գործակիցների վերլուծությունը պետական պարտատոմսերի մինչև մարում եկամտաբերությունների դինամիկայի դիտարկման ժամանակ ցույց է տալիս, որ եկամտաբերության տատանումները առավել մեծ չափով եղել են առավել կարճաժամկետ պարտատոմսերի դեպքում: Ընդ որում վարիացիայի գործակիցների ամենամեծ արժեքը եղել է 2 տարվա կտրվածքով, ինչը պայմանավորված է 2013 թվականից մինչև 2014 թվականի առաջին կիսամյակի ընթացքում ֆինանսական շուկայում եկամտաբերությունների նվազմամբ և 2014թվականի վերջից ԿԲ կողմից դրամավարկային քաղաքականության խստացման պայմաններում եկամտաբերությունների աճով: Ընդ որում ԿԲ գործիքների ազդեցությունը ավելի մեծ է եղել ավելի կարճ ժամկետայնությամբ պարտատոմսերի եկամտաբերության վրա, ինչը պայմանավորված է կարճաժամկետ միջոցների նկատմամբ շուկայի մասնակիցների կողմից պահանջարկի աճով և երկարաժամկետ հորիզոնում առավել դրական սպասումներով:

2. Կորպորատիվ արժեթղթերի շուկաներ

2018թ Դեկտեմբերի 12-ին ԱյԴԻ Բանկ ՓԲԸ-ի անվանական, արժեկտրոնային պարտատոմսերը (ANLBB1) ապացուցակվել են: Ցուցակում դադարեցվել է՝ դրանց շրջանառության ժամկետը լրանալու հիմքով:

Դեկտեմբերի 14-ին, ՆԱՍԴԱՔ ՕԷՄԷՔՍ Արմենիան ցուցակել է «Գլոբալ Կրեդիտ» ՓԲԸ-ի՝ AMGLBLB27ER2 ծածկագրով և GLBLB7 հապավմամբ 500մլն ՀՀ դրամ թողարկման ծավալով պարտատոմսերը: Արժեթղթերը թողարկվել են 10000 ՀՀ դրամ անվանական արժեքով և 10% եկամտաբերության արժեքով:

2018թ. դեկտեմբերի 17-ին ՅՈՒՆԻԲԱՆԿ-ը ցուցակեց իր պարտատոմսերը (UNIBB8) ՆԱՍԴԱՔ ՕԷՄԷՔՍ Արմենիայի Bbond հարթակում: Պարտատոմսերի ընդհանուր ծավալը 500 միլիոն ՀՀ դրամ է, անվանական արժեքը՝ 10000 միլիոն ՀՀ դրամ, շրջանառության ժամկետը՝ 24 ամիս: Արժեկտրոնային եկամտաբերությունը կազմում է 10%: 20.12.18թ Յունիբանկի ԱՄՆ դոլարային պարտատոմսերը ցուցակվեցին ՆԱՍԴԱՔ ՕԷՄԷՔՍ Արմենիայի Abond ցուցակում: Ընդհանուր առմամբ ցուցակվել է 50000 հատ պարտատոմս (UNIBB6) 100 ԱՄՆ դոլար անվանական արժեքով և 5.5% տարեկան եկամտաբերությամբ: Շրջանառության ժամկետը 36 ամիս է:

ԱՄԵՐԻԱԲԱՆԿ ՓԲԸ-ն դեկտեմբերի 21-ին ցուցակել է արժեկտրոնային պարտատոմսերը (AMRBB2E) ՆԱՍԴԱՔ ՕԷՄԷՔՍ Արմենիայի Abond հարթակում: Ցուցակված պարտատոմսերի ընդհանուր ծավալը 3 միլիարդ ՀՀ դրամ է, անվանական արժեքը՝ 100 000 ՀՀ դրամ, մարման ժամկետը՝ 39 ամիս: Արժեկտրոնային եկամտաբերությունը կազմում է 9.75%:

2018թ, դեկտեմբերի 26-ին ԱՐՄՍՎԻՍԲԱՆԿ ՓԲԸ-ն ցուցակել է արժեկտրոնային պարտատոմսերը (SWISB9) ՆԱՍԴԱՔ ՕԷՄԷՔՍ Արմենիայի Bbond հարթակում: Պարտատոմսերի ընդհանուր ծավալ՝ 10 միլիոն դոլար է, անվանական արժեքը՝ 100 դոլար, մարման ժամկետը՝ 72 ամիս, արժեկտրոնային եկամտաբերությունը՝ 6%:

Հիմնական ցուցակում դեկտեմբեր ամսին եղել են 8 թողարկողի 35 պարտատոմսեր և մեկ հասարակ անվանական բաժնետոմս:

Աղյուսակ 7.

ՆԱՍԴԱՔ ՕԷՄԷՔՍ Արմենիա բորսայի հիմնական ցուցակի արժեթղթերը

	Բորսայական հապավում	Ցուցակ	Դաս	Թողարկող
1	UNIB	A	հասարակ անվանական բաժնետոմս	«ՅՈՒՆԻԲԱՆԿ» ԲԲԸ
2	UNIBB4	Abond	անվանական արժեկտրոնային պարտատոմս	«ՅՈՒՆԻԲԱՆԿ» ԲԲԸ
3	UNIBB3	Abond	անվանական արժեկտրոնային պարտատոմս	«ՅՈՒՆԻԲԱՆԿ» ԲԲԸ
4	AMRBB3	Abond	անվանական արժեկտրոնային պարտատոմս	“Ամերիաբանկ” ՓԲԸ
5	AMRBB4	Abond	անվանական արժեկտրոնային պարտատոմս	“Ամերիաբանկ” ՓԲԸ
6	AMRBB5	Abond	անվանական արժեկտրոնային պարտատոմս	“Ամերիաբանկ” ՓԲԸ
7	AMRBB6	Abond	անվանական արժեկտրոնային պարտատոմս	“Ամերիաբանկ” ՓԲԸ
8	AMRBB8	Abond	անվանական արժեկտրոնային պարտատոմս	“Ամերիաբանկ” ՓԲԸ
9	ACBAB1	Abond	անվանական արժեկտրոնային պարտատոմս	«ԱԿԲԱ-ԿՐԵԴԻՏ ԱԳՐԻԿՈՒԼ ԲԱՆԿ» ՓԲԸ
10	ACBAB2	Abond	անվանական արժեկտրոնային պարտատոմս	«ԱԿԲԱ-ԿՐԵԴԻՏ ԱԳՐԻԿՈՒԼ ԲԱՆԿ» ՓԲԸ
11	BSTBB1	Abond	անվանական արժեկտրոնային պարտատոմս	Սևծովյան Առևտրի և զարգացման Բանկ
12	NMCCB2B	Abond	անվանական արժեկտրոնային պարտատոմս	“«Ազգային Հիփոթեքային ընկերություն» վերաֆինանսավորում իրականացնող վարկային կազմակերպություն” ՓԲԸ
13	NMCCB2G	Abond	անվանական արժեկտրոնային պարտատոմս	“«Ազգային Հիփոթեքային ընկերություն» վերաֆինանսավորում իրականացնող վարկային կազմակերպություն” ՓԲԸ
14	NMCCB2H	Abond	անվանական արժեկտրոնային պարտատոմս	“«Ազգային Հիփոթեքային ընկերություն» վերաֆինանսավորում իրականացնող վարկային կազմակերպություն” ՓԲԸ

15	NMCCB2I	Abond	անվանական արժեկտրոնային պարտատոմս	«Ազգային Հիփոթեքային ընկերություն» վերաֆինանսավորում իրականացնող վարկային կազմակերպություն» ՓԲԸ
16	GLBLB7	Abond	անվանական արժեկտրոնային պարտատոմս	«ԳԼՈՐԱԼ ԿՐԵԴԻՏ» ունիվերսալ վարկային կազմակերպություն» ՓԲԸ
17	ANLBB2	Abond	անվանական արժեկտրոնային պարտատոմս	“ԱՆԵԼԻՔ ԲԱՆԿ” ՓԲԸ
18	ANLBB3	Abond	անվանական արժեկտրոնային պարտատոմս	“ԱՆԵԼԻՔ ԲԱՆԿ” ՓԲԸ
19	ANLBB4	Abond	անվանական արժեկտրոնային պարտատոմս	“ԱՆԵԼԻՔ ԲԱՆԿ” ՓԲԸ
20	ANLBB5	Abond	անվանական արժեկտրոնային պարտատոմս	“ԱՆԵԼԻՔ ԲԱՆԿ” ՓԲԸ
21	COVSB2	Abond	անվանական արժեկտրոնային պարտատոմս	«Կոնվերս բանկ» ՓԲԸ
22	COVSB3	Abond	անվանական արժեկտրոնային պարտատոմս	«Կոնվերս բանկ» ՓԲԸ
23	COVSB4	Abond	անվանական արժեկտրոնային պարտատոմս	«Կոնվերս բանկ» ՓԲԸ
24	ARBKB2G	Abond	անվանական արժեկտրոնային պարտատոմս	“Ամերիաբանկ” ՓԲԸ
25	ARBKB2F	Abond	անվանական արժեկտրոնային պարտատոմս	«ԱՐԱՐԱՏԲԱՆԿ» ԲԲԸ
26	ARBKB2H	Abond	անվանական արժեկտրոնային պարտատոմս	«ԱՐԱՐԱՏԲԱՆԿ» ԲԲԸ
27	ARBKB2I	Abond	անվանական արժեկտրոնային պարտատոմս	«ԱՐԱՐԱՏԲԱՆԿ» ԲԲԸ
28	ARBKB2J	Abond	անվանական արժեկտրոնային պարտատոմս	«ԱՐԱՐԱՏԲԱՆԿ» ԲԲԸ
29	COVSB5	Abond	անվանական արժեկտրոնային պարտատոմս	«Կոնվերս բանկ» ՓԲԸ
30	COVSB6	Abond	անվանական արժեկտրոնային պարտատոմս	«Կոնվերս բանկ» ՓԲԸ
31	COVSB7	Abond	անվանական արժեկտրոնային պարտատոմս	«Կոնվերս բանկ» ՓԲԸ

32	INECB2	Abond	անվանական արժեկտրոնային պարտատոմս	«Ինեկրբանկ» ՓԲԸ
33	ACBAB4	Abond	անվանական արժեկտրոնային պարտատոմս	«ԱԿԲԱ-ԿՐԵԴԻՏ ԱԳՐԻԿՈՒ ԲԱՆԿ» ՓԲԸ
34	ACBAB3	Abond	անվանական արժեկտրոնային պարտատոմս	«ԱԿԲԱ-ԿՐԵԴԻՏ ԱԳՐԻԿՈՒ ԲԱՆԿ» ՓԲԸ
35	UNIBB6	Abond	անվանական արժեկտրոնային պարտատոմս	«ՅՈՒՆԻԲԱՆԿ» ԲԲԸ
36	AMRBB2E	Abond	անվանական արժեկտրոնային պարտատոմս	“Ամերիաբանկ” ՓԲԸ

Երկրորդային ցուցակում ցուցակված արժեթղթերի քանակը 33-ն էր, որոնցից 3-ը բաժնետոմսեր էին, իսկ 30-ը՝ 7 թողարկողի կորպորատիվ պարտատոմսեր:

Աղյուսակ 8.

ՆԱՍԴԱՔ ՕԵՄԷՔՍ Արմենիա բորսայի երկրորդային ցուցակի արժեթղթերը

	Բորսայական հապավում	Ցուցակ	Դաս	Թողարկող
1	AHEK	B	Հասարականվանականբաժնետոմս	«ԱՐՅԱԽՀԷԿ» ԲԲԸ
2	ASEV	B	Հասարակ անվանական բաժնետոմս	«Արփա-Սևան» ԲԲԸ
3	HEZB	B	Հասարակ անվանական բաժնետոմս	«Հայաստանի էկոնոմիկայի զարգացման բանկ» ԲԲԸ
4	ARBKB2A	Bbond	Անվանականարժեկտրոնայինպարտատոմս	«ԱՐԱՐԱՏԲԱՆԿ» ԲԲԸ
5	ARBKB2B	Bbond	Անվանական արժեկտրոնային պարտատոմս	«ԱՐԱՐԱՏԲԱՆԿ» ԲԲԸ
6	ARBKB2D	Bbond	Անվանական արժեկտրոնային պարտատոմս	«ԱՐԱՐԱՏԲԱՆԿ» ԲԲԸ
7	ARBKB2E	Bbond	Անվանական արժեկտրոնային պարտատոմս	«ԱՐԱՐԱՏԲԱՆԿ» ԲԲԸ
8	AMRBB9	Bbond	Անվանական արժեկտրոնային պարտատոմս	“Ամերիաբանկ” ՓԲԸ
9	AMRBB2A	Bbond	Անվանական արժեկտրոնային պարտատոմս	“Ամերիաբանկ” ՓԲԸ
10	SWISB7	Bbond	Անվանական արժեկտրոնային պարտատոմս	«ԱՐՄՍՎԻՍԲԱՆԿ» ՓԲԸ
11	SWISB2	Bbond	Անվանական արժեկտրոնային պարտատոմս	«ԱՐՄՍՎԻՍԲԱՆԿ» ՓԲԸ
12	SWISB3	Bbond	Անվանական արժեկտրոնային պարտատոմս	«ԱՐՄՍՎԻՍԲԱՆԿ» ՓԲԸ

13	ARBKBD	Bbond	Անվանական արժեկտրոնային պարտատոմս	«ԱՐԱՐԱՏԲԱՆԿ» ԲԲԸ
14	GLBLB3	Bbond	Անվանական արժեկտրոնային պարտատոմս	««ԳԼՈՐԱԼ ԿՐԵԴԻՏ» ՈՆԻՎԵՐՍԱԼ ՎԱՐԿԱՅԻՆ ԿԱԶՄԱԿԵՐՊՈՒԹՅՈՒՆ» ՓԲԸ
15	GLBLB5	Bbond	Անվանական արժեկտրոնային պարտատոմս	««ԳԼՈՐԱԼ ԿՐԵԴԻՏ» ՈՆԻՎԵՐՍԱԼ ՎԱՐԿԱՅԻՆ ԿԱԶՄԱԿԵՐՊՈՒԹՅՈՒՆ» ՓԲԸ
17	ARBBB1	Bbond	անվանական արժեկտրոնային պարտատոմս	«ՀԱՅԲԻՉՆԵՍԲԱՆԿ» ՓԲԸ
18	ARBBB3	Bbond	անվանական արժեկտրոնային պարտատոմս	«ՀԱՅԲԻՉՆԵՍԲԱՆԿ» ՓԲԸ
19	ARBBB5	Bbond	անվանական արժեկտրոնային պարտատոմս	«ՀԱՅԲԻՉՆԵՍԲԱՆԿ» ՓԲԸ
20	FNCAB1	Bbond	անվանական արժեկտրոնային պարտատոմս	«ՖԻՆՔԱ» ՈՆԻՎԵՐՍԱԼ ՎԱՐԿԱՅԻՆ ԿԱԶՄԱԿԵՐՊՈՒԹՅՈՒՆ ՓԲԸ
21	FNCAB2	Bbond	անվանական արժեկտրոնային պարտատոմս	«ՖԻՆՔԱ» ՈՆԻՎԵՐՍԱԼ ՎԱՐԿԱՅԻՆ ԿԱԶՄԱԿԵՐՊՈՒԹՅՈՒՆ ՓԲԸ
22	UNIBB7	Bbond	անվանական արժեկտրոնային պարտատոմս	«ՅՈՒՆԻԲԱՆԿ» բաց բաժնետիրական ընկերություն
23	UNIBB5	Bbond	անվանական արժեկտրոնային պարտատոմս	«ՅՈՒՆԻԲԱՆԿ» բաց բաժնետիրական ընկերություն
24	SWISB4	Bbond	անվանական արժեկտրոնային պարտատոմս	«ԱՐՄՍՎԻՍԲԱՆԿ» ՓԲԸ
25	SWISB5	Bbond	անվանական արժեկտրոնային պարտատոմս	«ԱՐՄՍՎԻՍԲԱՆԿ» ՓԲԸ
26	SWISB6	Bbond	անվանական արժեկտրոնային պարտատոմս	«ԱՐՄՍՎԻՍԲԱՆԿ» ՓԲԸ
27	SWISB8	Bbond	անվանական արժեկտրոնային պարտատոմս	«ԱՐՄՍՎԻՍԲԱՆԿ» ՓԲԸ
28	HEZBB4	Bbond	անվանական արժեկտրոնային պարտատոմս	«Հայաստանի էկոնոմիկայի զարգացման բանկ» ԲԲԸ
29	FSCRB2	Bbond	անվանական արժեկտրոնային պարտատոմս	Ֆասթ Կրեդիտ Կապիտալ ՓԲԸ
30	AMRBB2B	Bbond	անվանական արժեկտրոնային պարտատոմս	“Ամերիաբանկ” ՓԲԸ
31	AMRBB2C	Bbond	անվանական արժեկտրոնային պարտատոմս	“Ամերիաբանկ” ՓԲԸ
32	AMRBB2D	Bbond	անվանական արժեկտրոնային պարտատոմս	“Ամերիաբանկ” ՓԲԸ
33	UNIBB8	Bbond	անվանական արժեկտրոնային պարտատոմս	«ՅՈՒՆԻԲԱՆԿ» բաց բաժնետիրական ընկերություն
34	SWISB9	Bbond	անվանական արժեկտրոնային պարտատոմս	«ԱՐՄՍՎԻՍԲԱՆԿ» ՓԲԸ

Ազատ շուկայի հարթակում գրանցված են եղել 12 թողարկողի 6 բաժնետոմս, և 6 կորպորատիվ պարտատոմս:

Աղյուսակ 9.

ՆԱՍԴԱՔՕԷՄԷՔՍ Արմենիա բորսայի ազատ շուկայի արժեթղթերը

	Բորսայական հապավում	Շուկա	Դաս	Թողարկող
1	ALMS	C	Հասարակ անվանական բաժնետոմս	«Ալմաստ» ԲԲԸ
2	ARBK	C	Հասարակ անվանական բաժնետոմս	«ԱՐԱՐԱՏԲԱՆԿ» ԲԲԸ
3	EJWG	C	Հասարակ անվանական բաժնետոմս	«Երևանի իսկերչական գործարան» ԲԲԸ
4	ESHG	C	Հասարակ անվանական բաժնետոմս	«Երևանի Շամպայն գինիների գործարան» ԲԲԸ
5	EVG1	C	Հասարակ անվանական բաժնետոմս	«Երևանի իսկերչական գործարան – 1 Գնումն» ԲԲԸ
6	MQER	C	Հասարակ անվանական բաժնետոմս	«Մաքուր երկաթի գործարան» ԲԲԸ
8	ARBBB2	Cbond	անվանական արժեկտրոնային պարտատոմս	"ՀԱՅԲԻԶՆԵՍԲԱՆԿ" ՓԲԸ
9	UNIB	C	Հասարակ անվանական բաժնետոմս	«ՅՈՒՆԻԲԱՆԿ» բաց բաժնետիրական ընկերություն
10	FMGCB1	Cbond	անվանական արժեկտրոնային պարտատոմս	Առաջին Հիփոթեքային Ընկերություն ունիվերսալ վարկային կազմակերպություն
11	FMGCB2	Cbond	անվանական արժեկտրոնային պարտատոմս	Առաջին Հիփոթեքային Ընկերություն ունիվերսալ վարկային կազմակերպություն
12	HEZBB2	Cbond	անվանական արժեկտրոնային պարտատոմս	«Հայաստանի էկոնոմիկայի զարգացման բանկ» ԲԲԸ
13	FSCRB1	Cbond	անվանական արժեկտրոնային պարտատոմս	Ֆասթ Կրեդիտ Կապիտալ ՓԲԸ

Կորպորատիվ պարտատոմսերի շուկաներ

Կորպորատիվ պարտատոմսերի շուկայում գործարքներ են կնքվել դրամով, եվրոյով և դոլարով գնանշվող պարտատոմսերով: Դրամային գնանշմամբ կորպորատիվ պարտատոմսերի բորսայական հարթակում կնքվել է մոտ 129,355 մլն դրամի գործարք: Ընդ որում դրամային պարտատոմսերով կնքված գործարքների ամբողջ ծավալի մոտ 46,4 %-ը կազմել են «Ակբա-Կրեդիտ Ագրիկոլ Բանկ» ՓԲԸ անվանական արժեկտրոնային պարտատոմսերով գործարքները, իսկ 32,4%-ը՝ Ֆինքա ՓԲԸ պարտատոմսերով: Դոլարային պարտատոմսերի շուկայի ծավալը կազմել է մոտ 2,494 մլն դոլար: Դոլարային գործարքների դեպքում "Ամերիաբանկ" ՓԲԸ-ի AMRBB4 բորսայական հապավմամբ արժեկտրոնային

պարտատոմսերով գործարքները կազմել են բոլոր գործարքների 49,9 %-ը: Եվրոյով գործարքներ կնքվել են 8,737 հազար եվրո ծավալով, որոնց 94,3 % -ը Արմսվիսբանկ ՓԲԸ պարտատոմսերով :

Աղյուսակ 10.

Կորպորատիվ պարտատոմսերով բորսայական գործարքները 2018 թ Դեկտեմբեր ամսին

Թողարկող	Բորսայական հապավում	ՑՈՒՑ	ՎԵՐՋԻՆ	ՄԻՋ	ԱՐԺ	ԱՌԱՎ	ՆՎԱԶ	ԳՈՐԾ	ՔԱՆԱԿ	ԾԱՎԱԼ	Տեսակարար կշիռը
ԱԿԲԱ-ԿՐԵԴԻՏ ԱԳՐԻԿՈԼ ԲԱՆԿ	ACBAB4	Abond	9.5	9.5	AMD	9.5	9.5	11	372	38,755,029	30.0%
ԿՈՆՎԵՐՍ ԲԱՆԿ	COVSB5	Abond	9.7001	9.7001	AMD	9.7001	9.7001	1	59	5,966,788	4.6%
ԱՐԱՐԱՏԲԱՆԿ	ARBKB2J	Abond	9.1	9.5801	AMD	9.7001	9.1	2	375	3,793,594	2.9%
ԱԿԲԱ-ԿՐԵԴԻՏ ԱԳՐԻԿՈԼ ԲԱՆԿ	ACBAB2	Abond	9.2001	9.1999	AMD	9.2001	9.1999	5	203	21,213,117	16.4%
ԱՐՄՍՎԻՍԲԱՆԿ	SWISB6	Bbond	9.233	9.4746	AMD	9.5	9.233	2	221	11,872,391	9.2%
ԱՐՄՍՎԻՍԲԱՆԿ	SWISB7	Bbond	10.3896	10.3896	AMD	10.3896	10.3896	1	92	4,814,864	3.7%
ՖԻՆԶԱ	FNCAB2	Bbond	7.7001	7.7001	AMD	7.7001	7.7	6	4,052	41,924,367	32.4%
ՅՈՒՆԻԲԱՆԿ	UNIBB5	Bbond	9.5	9.5	AMD	9.5	9.5	1	100	1,014,787	0.8%
							Ընդամենը	29	5,474	129,354,937	100.0%
ԿՈՆՎԵՐՍ ԲԱՆԿ	COVSB7	Abond	4.0993	4.0993	EUR	4.0993	4.0993	1	5	501	5.7%
ԱՐՄՍՎԻՍԲԱՆԿ	SWISB5	Bbond	4.2999	4.2999	EUR	4.2999	4.2999	1	80	8,236	94.3%
							Ընդամենը	2	85	8,737	100.0%
ԱՄԵՐԻԱԲԱՆԿ	AMRBB4	Abond	5.2	4.8397	USD	5.2	4.5002	13	12,329	1,244,736	49.9%
ԱՅԴԻ ԲԱՆԿ	ANLBB2	Abond	4.8	4.8358	USD	4.8716	4.8	4	642	65,637	2.6%
ԱՅԴԻ ԲԱՆԿ	ANLBB4	Abond	5.25	5.25	USD	5.25	5.25	4	92	9,475	0.4%
ՅՈՒՆԻԲԱՆԿ	UNIBB3	Abond	5.7	5.7	USD	5.7	5.7	6	630	63,066	2.5%
ԱՐԱՐԱՏԲԱՆԿ	ARBKB2H	Abond	5.5499	5.5499	USD	5.5499	5.5499	2	460	11,489	0.5%
ԱՐԱՐԱՏԲԱՆԿ	ARBKB2I	Abond	5.1501	5.4225	USD	5.5	5.1501	6	899	22,384	0.9%
ԿՈՆՎԵՐՍ ԲԱՆԿ	COVSB4	Abond	5.1151	5.0965	USD	5.1151	5.077	4	299	30,200	1.2%
ԿՈՆՎԵՐՍ ԲԱՆԿ	COVSB6	Abond	5.1	5.3083	USD	5.35	5.0999	3	60	6,034	0.2%

ՅՈՒՆԻԲԱՆԿ	UNIBB6	Abond	5.5	5.5	USD	5.5	5.5	2	200	20,195	0.8%
ԱՍԵՐԻԱԲԱՆԿ	AMRBB5	Abond	4.25	4.2011	USD	4.25	4.1501	3	2,043	206,527	8.3%
ԱԿԲԱ-ԿՐԵԴԻՏ ԱԳՐԻԿՈՒ ԲԱՆԿ	ACBAB1	Abond	4.7	4.7	USD	4.7	4.7	1	50	5,140	0.2%
ԱՐԱՐԱՏԲԱՆԿ	ARBKB2F	Abond	5.7483	5.7489	USD	5.7493	5.7483	2	225	5,594	0.2%
ԱՅԴԻ ԲԱՆԿ	ANLBB5	Abond	4.9001	4.9001	USD	4.9001	4.9001	1	20	2,035	0.1%
ԱՍԵՐԻԱԲԱՆԿ	AMRBB8	Abond	3.9999	4	USD	4	3.9999	3	2,429	247,610	9.9%
ՅՈՒՆԻԲԱՆԿ	UNIBB4	Abond	5.35	5.35	USD	5.35	5.35	1	50	5,040	0.2%
ԱՅԴԻ ԲԱՆԿ	ANLBB1	Abond	4.662	4.7761	USD	4.8075	4.662	5	700	72,236	2.9%
ԿՈՆՎԵՐՍ ԲԱՆԿ	COVSB2	Abond	4.81	4.81	USD	4.81	4.81	1	159	16,034	0.6%
ԱՍԵՐԻԱԲԱՆԿ	AMRBB2A	Bbond	4.4001	4.4	USD	4.4001	4.4	2	237	23,884	1.0%
ՀԱՅԲԻՉՆԵՍԲԱՆԿ	ARBBB1	Bbond	5.2506	5.2506	USD	5.2506	5.2506	1	50	5,086	0.2%
ԱՐԱՐԱՏԲԱՆԿ	ARBKB2E	Bbond	5.55	5.55	USD	5.55	5.5499	3	920	23,405	0.9%
ՖԱՍԹ ԿՐԵԴԻՏ ԿԱՊԻՏԱԼ	FSCR2	Bbond	6.6	6.6	USD	6.6	6.6	2	100	10,340	0.4%
ԱՐՄՍՎԻՍԲԱՆԿ	SWISB4	Bbond	5.8499	5.85	USD	5.85	5.8499	2	9	938	0.0%
ԱՐԱՐԱՏԲԱՆԿ	ARBKB2B	Bbond	4.8106	4.8106	USD	4.8106	4.8106	1	160	4,043	0.2%
ԱՐՄՍՎԻՍԲԱՆԿ	SWISB8	Bbond	6.0004	6.0003	USD	6.0004	5.999	2	10	1,031	0.0%
ԱՍԵՐԻԱԲԱՆԿ	AMRBB2C	Bbond	5.2001	5.2001	USD	5.2001	5.2001	1	200	20,036	0.8%
ՀԱՅԱՍՏԱՆԻ ԷԿՈՆՈՄԻԿԱՅԻ ՉԱՐԳԱՑՄԱՆ ԲԱՆԿ	HEZBB4	Bbond	4.8	4.8	USD	4.8	4.8	1	56	5,653	0.2%
ԱՍԵՐԻԱԲԱՆԿ	AMRBB9	Bbond	5.35	5.2931	USD	5.35	5.25	3	2,635	263,530	10.6%
ԱՐԱՐԱՏԲԱՆԿ	ARBKB2D	Bbond	5.0202	5.0202	USD	5.0202	5.0202	1	84	2,141	0.1%
ԳԼՈՒԲԱԼ ԿՐԵԴԻՏ	GLBLB5	Bbond	6.7401	6.7401	USD	6.7401	6.7401	4	1,000	100,700	4.0%
							Ընդամենը	84	26,748	2,494,218	100.0%

Կորպորատիվ պարտատոմսերի բորսայական գործարքների միջին կշռված եկամտաբերությունները նախորդ ամսվա վերջին գործարքների հետ համեմատած նվազել են: Հետագա ժամանակաշրջաններում պարտատոմսերի եկամտաբերությունները կարող են դրսևորել նույն նվազման միտումները՝ կապված ֆինանսական շուկաներում ԿԲ դրամավարկային քաղաքականության մեղմացման, կորպորատիվ

պարտատոմսերի ներդրողների ակտիվացման հետ: Դոլարային պարտատոմսերի եկամտաբերության վրա բացասական ազդեցություն կարող են ունենալ արտարժույթի շուկայում անորոշությունները և կուրսային տատանումները:

Ինչպես նույնպես ամսին, դեկտեմբերին ևս կորպորատիվ պարտատոմսերով հասցեական գործարքներ կնքվել են: Գործարքները կնքվել են երկու արժույթներով:

Աղյուսակ 11.

Կորպորատիվ պարտատոմսերով հասցեական բորսայական գործարքները 2018 թ դեկտեմբեր ամսին

Հապավում	Ցուցակ	Օր	ՄԻՋ	ԱՐԺ	ԳՈՐԾ	ԶԱՆԱԿ	ԾԱՎԱԼ
COVSB5	Abond	21.12.2018	9.4501	AMD	1	85	8,631,011
COVSB5	Abond	21.12.2018	9.4001	AMD	1	14	1,423,024
COVSB5	Abond	18.12.2018	9.4	AMD	1	2	203,135
COVSB5	Abond	14.12.2018	9.5	AMD	1	1	101,257
COVSB5	Abond	12.12.2018	9.4978	AMD	1	1	101,210
AMRBB2D	Bbond	19.12.2018	9.5	AMD	1	59	6,031,536
				Ընդամենը.	6	162	16,491,174
AMRBB4	Abond	27.12.2018	5.15	USD	1	96	9,696
ARBKB2F	Abond	26.12.2018	5.6	USD	1	40	1,000
ARBKB2H	Abond	25.12.2018	5.4001	USD	1	100	2,511
UNIBB6	Abond	25.12.2018	5.5	USD	1	690	69,663
ARBKB2H	Abond	24.12.2018	5.3499	USD	1	400	10,059
COVSB4	Abond	20.12.2018	5.1101	USD	1	1	101
AMRBB3	Abond	17.12.2018	3.2998	USD	1	3,680	371,096
ARBKB2F	Abond	13.12.2018	5.5999	USD	1	621	15,501
ARBKB2F	Abond	13.12.2018	5.5999	USD	1	15,075	376,286
ARBKB2H	Abond	12.12.2018	5.4501	USD	1	80	2,002
ARBKB2H	Abond	12.12.2018	5.4501	USD	1	30,588	765,578
UNIBB3	Abond	11.12.2018	5.75	USD	1	10	1,000

ARBKB2F	Abond	07.12.2018	5.5	USD	1	57	1,426
ARBKB2F	Abond	07.12.2018	5.5	USD	1	140	3,502
COVSB6	Abond	04.12.2018	5.3	USD	1	386	38,772
ARBKB2H	Abond	03.12.2018	5.35	USD	1	320	8,023
ARBKB2E	Bbond	17.12.2018	5.7001	USD	1	7,200	182,385
AMRBB9	Bbond	17.12.2018	5.2	USD	1	648	65,010
ARBKB2D	Bbond	13.12.2018	4.7999	USD	1	4,000	102,243
ARBKB2E	Bbond	13.12.2018	5.55	USD	1	15,899	404,159
ARBKB2B	Bbond	12.12.2018	4.7001	USD	1	9,920	254,945
SWISB4	Bbond	11.12.2018	6.25	USD	1	567	59,876
FNCAB1	Bbond	05.12.2018	3.5004	USD	1	99	2,549
				Ընդամենը.	23	90,617	2,747,384

Բաժնետոմսերի շուկաների բորսայական շուկա

Ղեկտեմբեր ամսին բաժնետոմսերի հարթակում կնքվել են 279 գործարք «Արցախ ՀԷԿ» ԲԲԸ և Յունիբանկ ԲԲԸ բաժնետոմսերով: Գործարքի ծավալը 129,440 դրամ է կազմել, իսկ գործարքի առարկա են հանդիսացել 279 բաժնետոմս:

Աղյուսակ 12.

Բաժնետոմսերով բորսայական գործարքները 2018 թ ղեկտեմբեր ամսին

Թողարկող	Բորսայական հապավում	ՑՈՒՑ	ՎԵՐՋԻՆ	ՄԻՋ	ԱՐԺ	ԱՌԱՎ	ՆՎԱԶ	ԳՈՐԾ	ՔԱՆԱԿ	ԾԱՎԱԼ	Տեսակարար կշիռը
ԱՐՑԱՆ ԴԷԿ	AHEK	B	1120	1120	AMD	1120	1120	4	71	79,520	61%
ՅՈՒՆԻԲԱՆԿ	UNIB	C	240	240	AMD	240	240	2	208	49,920	39%
							Ընդամենը.	6	279	129,440	100%

Ղեկտեմբեր ամսին բաժնետոմսերի հասցեական հարթակում գործարքներ չեն կնքվել :

Շուկա սպեղծողների գնանշումներ

Նոյեմբեր ամսվա վերջի դրությամբ Ֆոնդային բորսայում գործել են կորպորատիվ պարտատոմսերի 8 շուկա ստեղծողներ: Բորսայում ցուցակված թողարկողներից 15-ի արժեթղթերն ունեն շուկա ստեղծողներ: Շուկա ստեղծող ունեցող արժեթղթերի քանակը 71 է:

Աղյուսակ 13.

Բորսայում ցուցակված արժեթղթերի շուկա ստեղծողները

Բորսայի անդամ	Շուկա ստեղծող սկսած	Հապ.	Թողարկող	Ցուցակ/ազատ շուկա
«ԱՄՏԵՐԻԱԲԱՆԿ» ՓԲԸ	06.07.2018	SWISB8	«ԱՐՄՍՎԻՍԲԱՆԿ» ՓԲԸ	Bbond
	20.06.2018	SWISB7	«ԱՐՄՍՎԻՍԲԱՆԿ» ՓԲԸ	Bbond
	28.12.2017	ARBKB2F	«ԱՐԱՐԱՏԲԱՆԿ» ԲԲԸ	Abond
	20.12.2017	ARBKB2G	«ԱՐԱՐԱՏԲԱՆԿ» ԲԲԸ	Abond
	01.08.2017	SWISB4	«ԱՐՄՍՎԻՍԲԱՆԿ» ՓԲԸ	Bbond
	01.08.2017	SWISB5	«ԱՐՄՍՎԻՍԲԱՆԿ» ՓԲԸ	Bbond
	01.08.2017	SWISB6	«ԱՐՄՍՎԻՍԲԱՆԿ» ՓԲԸ	Bbond
«ԱՐԱՐԱՏԲԱՆԿ» ԲԲԸ	29.10.2018	AMRBB2C	«ԱՄՏԵՐԻԱԲԱՆԿ» ՓԲԸ	Bbond
	28.12.2018	SWISB9	«ԱՐՄՍՎԻՍԲԱՆԿ» ՓԲԸ	Bbond
	24.12.2018	AMRBB2E	«ԱՄՏԵՐԻԱԲԱՆԿ» ՓԲԸ	Bbond
	29.10.2018	AMRBB2D	«ԱՄՏԵՐԻԱԲԱՆԿ» ՓԲԸ	Bbond
	06.07.2018	SWISB8	«ԱՐՄՍՎԻՍԲԱՆԿ» ՓԲԸ	Bbond
	26.06.2018	AMRBB2A	«ԱՄՏԵՐԻԱԲԱՆԿ» ՓԲԸ	Bbond
	20.06.2018	SWISB7	«ԱՐՄՍՎԻՍԲԱՆԿ» ՓԲԸ	Bbond
	14.03.2018	ACBAB2	«ԱԿԲԱ-ԿՐԵԴԻՏ ԱԳՐԻԿՈՒ ԲԱՆԿ»	Abond
	13.03.2018	NMCCB2I	«Ազգային Հիփոթեքային ընկերություն» ՎՎԿ ՓԲԸ	Abond
	10.01.2018	AMRBB8	«ԱՄՏԵՐԻԱԲԱՆԿ» ՓԲԸ	Abond
	25.12.2017	FMGCB1	ԱՀԸ ունիվերսալ վարկային կազմակերպություն	Cbond
	25.12.2017	FMGCB2	ԱՀԸ ունիվերսալ վարկային կազմակերպություն	Cbond
	24.10.2017	ACBAB1	«ԱԿԲԱ-ԿՐԵԴԻՏ ԱԳՐԻԿՈՒ ԲԱՆԿ»	Abond
	01.08.2017	SWISB4	«ԱՐՄՍՎԻՍԲԱՆԿ» ՓԲԸ	Bbond
	01.08.2017	SWISB5	«ԱՐՄՍՎԻՍԲԱՆԿ» ՓԲԸ	Bbond
	01.08.2017	SWISB6	«ԱՐՄՍՎԻՍԲԱՆԿ» ՓԲԸ	Bbond
	14.07.2017	BSTBB1	ՍԱՉԲ	Abond
12.05.2017	FNCAB2	«ՖԻՆԶԱ» ՈւՎԿ ՓԲԸ	Bbond	
13.03.2017	FNCAB1	«ՖԻՆԶԱ» ՈւՎԿ ՓԲԸ	Bbond	
08.02.2017	AMRBB3	«ԱՄՏԵՐԻԱԲԱՆԿ» ՓԲԸ	Abond	
«ԱՐՄՏԵՆԲՐՈՎ» ԲԲԸ	17.08.2018	FSCRBB1	«Ֆասթ Կրեդիտ Կապիտալ» ՈւՎԿ ՓԲԸ	Cbond

	17.08.2018	FSCR2	«Ֆալթ Կրեդիտ Կապիտալ» ՈւՎԿ ՓԲԸ	Bbond
	03.04.2018	UNIBB4	«ՅՈՒՆԻԲԱՆԿ» ԲԲԸ	Abond
	20.03.2018	UNIBB5	«ՅՈՒՆԻԲԱՆԿ» ԲԲԸ	Bbond
	28.02.2018	ARBBB5	«ՀԱՅԲԻՉՆԵՍԲԱՆԿ» ՓԲԸ	Bbond
	19.12.2017	ARBBB3	«ՀԱՅԲԻՉՆԵՍԲԱՆԿ» ՓԲԸ	Bbond
	18.12.2017	UNIBB3	«ՅՈՒՆԻԲԱՆԿ» ԲԲԸ	Abond
	25.09.2017	ANLBB4	«Այրի Բանկ» ՓԲԸ (Նախկին «Անելիք Բանկ» ՓԲԸ)	Abond
	13.06.2017	ANLBB2	«Այրի Բանկ» ՓԲԸ (Նախկին «Անելիք Բանկ» ՓԲԸ)	Abond
	27.04.2017	ANLBB3	«Այրի Բանկ» ՓԲԸ (Նախկին «Անելիք Բանկ» ՓԲԸ)	Abond
	31.03.2017	ARBBB2	«ՀԱՅԲԻՉՆԵՍԲԱՆԿ» ՓԲԸ	Cbond
	10.02.2017	ARBBB1	«ՀԱՅԲԻՉՆԵՍԲԱՆԿ» ՓԲԸ	Bbond
	24.12.2018	UNIBB6	«ՅՈՒՆԻԲԱՆԿ» ԲԲԸ	Abond
	17.12.2018	UNIBB8	«ՅՈՒՆԻԲԱՆԿ» ԲԲԸ	Bbond
	10.02.2016	UNIB	«ՅՈՒՆԻԲԱՆԿ» ԲԲԸ	A
	26.06.2015	SWISB2	«ԱՐՄՍՎԻՍԲԱՆԿ» ՓԲԸ	Bbond
	26.06.2015	SWISB3	«ԱՐՄՍՎԻՍԲԱՆԿ» ՓԲԸ	Bbond
«Կապիտալ Ինվեստմենթս» ՓԲԸ	03.08.2018	HEZBB4	«ՀԱՅԷԿՈՆՈՍԲԱՆԿ» ԲԲԸ	Bbond
	18.01.2018	HEZBB3	«ՀԱՅԷԿՈՆՈՍԲԱՆԿ» ԲԲԸ	Bbond
	18.01.2018	HEZBB2	«ՀԱՅԷԿՈՆՈՍԲԱՆԿ» ԲԲԸ	Cbond
	18.12.2017	COVSB4	«Կոնվերս քանկ» ՓԲԸ	Abond
	20.09.2017	COVSB3	«Կոնվերս քանկ» ՓԲԸ	Abond
	26.05.2017	COVSB2	«Կոնվերս քանկ» ՓԲԸ	Abond
«Կոնվերս Բանկ» ՓԲԸ	22.08.2018	AMRBB2B	«ԱՄԵՐԻԿԱԲԱՆԿ» ՓԲԸ	Bbond
	18.06.2018	AMRBB9	«ԱՄԵՐԻԿԱԲԱՆԿ» ՓԲԸ	Bbond
«ՖՅՈՒԶՐ ԿԱԴԻՏԱԼ ՄԱՐԿԵՏ» ՍՊԸ	27.08.2018	ARBKB2J	«ԱՐԱՐԱՏԲԱՆԿ» ԲԲԸ	Abond
	23.07.2018	ARBKB2I	«ԱՐԱՐԱՏԲԱՆԿ» ԲԲԸ	Abond
	14.07.2017	BSTBB1	ՍԱՉԲ	Abond
«ՈՆԵՆՍԱ» ՓԲԸ	11.12.2017	GLBLB5	«ԳԼՈՒԲԱԼ ԿՐԵԴԻՏ» ՈւՎԿ	Bbond
	14.12.2018	GLBLB7	«ԳԼՈՒԲԱԼ ԿՐԵԴԻՏ» ՈւՎԿ	Abond
	06.12.2016	GLBLB3	«ԳԼՈՒԲԱԼ ԿՐԵԴԻՏ» ՈւՎԿ	Bbond
	21.11.2016	ARBKB2D	«ԱՐԱՐԱՏԲԱՆԿ» ԲԲԸ	Bbond
	08.07.2016	ARBKB2B	«ԱՐԱՐԱՏԲԱՆԿ» ԲԲԸ	Bbond
«ԱՐՄՍՎԻՍԲԱՆԿ» ՓԲԸ	28.09.2018	INECB2	«ԻՆԵԿՆՈՒՍԲԱՆԿ» ՓԲԸ	Abond
	05.09.2018	COVSB5	«Կոնվերս քանկ» ՓԲԸ	Abond
	05.09.2018	COVSB6	«Կոնվերս քանկ» ՓԲԸ	Abond
	05.09.2018	COVSB7	«Կոնվերս քանկ» ՓԲԸ	Abond
	03.04.2018	ARBKB2H	«ԱՐԱՐԱՏԲԱՆԿ» ԲԲԸ	Abond
	22.12.2017	ANLBB5	«Այրի Բանկ» ՓԲԸ (Նախկին «Անելիք Բանկ» ՓԲԸ)	Abond
	30.11.2017	ARBKB2E	«ԱՐԱՐԱՏԲԱՆԿ» ԲԲԸ	Bbond
	17.10.2017	AMRBB6	«ԱՄԵՐԻԿԱԲԱՆԿ» ՓԲԸ	Abond

	31.08.2017	AMRBB5	«ԱՄԵՐԻԿԱԲԱՆԿ» ՓԲԸ	Abond
	20.04.2017	AMRBB4	«ԱՄԵՐԻԿԱԲԱՆԿ» ՓԲԸ	Abond
	09.12.2016	NMCCB2H	«Ազգային Հիփոթեքային ընկերություն» ՎՎԿ ՓԲԸ	Abond
	24.11.2016	NMCCB2G	«Ազգային Հիփոթեքային ընկերություն» ՎՎԿ ՓԲԸ	Abond
	17.07.2014	NMCCB2B	«Ազգային Հիփոթեքային ընկերություն» ՎՎԿ ՓԲԸ	Abond
	02.04.2010	AHEK	«ԱՐՑԱԽ ՀԷԿ» ԲԲԸ	B

Բաժնետոմսերի թողարկողներից երկուսն ունեն շուկա ստեղծողներ, "Արցախ ՀԷԿ" ԲԲԸ-ն և «ՅՈՒՆԻԲԱՆԿ» ԲԲԸ-ն:

Աղյուսակ 14.

Բաժնետոմսերի շուկա ստեղծողների գնանշումները 28.12.18 դրությամբ.

Բորսայական հապավում	Ցուցակման մակարդակ	Պահանջարկի գին	Առաջարկի գին
UNIB	A	230	240
AHEK	B	1,070	1,120

Աղյուսակ 15.

Կորպորատիվ պարտատոմսերի շուկա ստեղծողների գնանշումները 28.12.18թ դրությամբ

Բորսայական հապավում	ցուցակ	արժույթ	30.11.2018		28.12.2018		փոփոխություն	
			ՊՀՋ	ԱՌՋ	ՊՀՋ	ԱՌՋ	ԱՌՋ	ՊՀՋ
NMCCB2B	Abond	AMD	6.7462	6.338	6.7586	6.3268	0.0124	-0.0112
NMCCB2G	Abond	AMD	7.001	6.5549	7.0023	6.5532	0.0013	-0.0017
NMCCB2H	Abond	AMD	6.9985	6.5545	6.9973	6.5509	-0.0012	-0.0036
ANLBB3	Abond	AMD	8.25	7.85	8.25	7.85	0	0
BSTBB1	Abond	AMD	8	7.6686	8	7.6686	0	0
COVSB3	Abond	AMD	8.8102	8.2501	8.8252	8.2551	0.015	0.005
ARBKB2G	Abond	AMD	8.9775	8.5499	8.9775	8.5501	0	0.0002
NMCCB2I	Abond	AMD	7.5	7.0423	7.5	7.0423	0	0
ACBAB2	Abond	AMD	9.2001	8.6385	9.2001	8.6385	0	0

ARBKB2J	Abond	AMD	9.7001	9.1	9.7001	9.1	0	0
COVSB5	Abond	AMD	9.7002	9.4	9.6999	9.4001	-0.0003	0.0001
ACBAB4	Abond	AMD	9.5	8.9201	9.5	8.9201	0	0
GLBLB7	Abond	AMD			10.4305	9.7504	-	-
FNCAB2	Bbond	AMD	7.7001	7.3334	7.7001	7.3334	0	0
SWISB6	Bbond	AMD	9.8331	9.5	9.8331	9.5	0	0
UNIBB5	Bbond	AMD	9.5	8.9	9.5	8.9	0	0
SWISB7	Bbond	AMD	10.3896	10.0501	10.3895	10.0499	-0.0001	-0.0002
AMRBB2D	Bbond	AMD	9.5	8.9201	9.5	8.9201	0	0
UNIBB7	Bbond	AMD	9.6	9	9.6	9	0	0
UNIBB8	Bbond	AMD			9.63	9	-	-
AMRBB2E	Bbond	AMD			9.75	9.1549	-	-
ARBBB2	Cbond	AMD	9.5501	8.9502	9.5501	8.9501	0	-0.0001
FMGCB2	Cbond	AMD	9.5	8.9201	9.5	8.9201	0	0
HEZBB2	Cbond	AMD	9.0501	8.47	9.0499	8.47	-0.0002	0
FSCR1	Cbond	AMD	9.85	9.25	9.85	9.25	0	0
AMRBB6	Abond	EUR	3.2999	3.18	3.3	3.1801	0.0001	0.0001
COVSB7	Abond	EUR	4.2001	4.1021	4.33	4.0991	0.1299	-0.003
SWISB5	Bbond	EUR	4.5	4.3	4.5	4.3	0	0
AMRBB3	Abond	USD	3.2999	3.1729	3.2998	3.1729	-0.0001	0
AMRBB4	Abond	USD	-	4.3399	5.2	5.0002	-	0.6603
COVSB2	Abond	USD	4.9009	4.5816	4.9021	4.5825	0.0012	0.0009
ANLBB2	Abond	USD	5.1002	4.8003	5.1002	4.8	0	-0.0003
AMRBB5	Abond	USD	4.1501	4	4.4101	4.25	0.26	0.25
ANLBB4	Abond	USD	5.25	5	5.25	4.9501	0	-0.0499
ACBAB1	Abond	USD	4.7001	4.529	4.7001	4.529	0	0
COVSB4	Abond	USD	5.0999	4.77	5.1149	4.782	0.015	0.012
UNIBB3	Abond	USD	5.6	5.25	5.7	5.35	0.1	0.1
ANLBB5	Abond	USD	4.9001	4.6	4.9	4.5999	-0.0001	-0.0001

ARBKB2F	Abond	USD	5.7553	5.4442	5.7508	5.4466	-0.0045	0.0024
AMRBB8	Abond	USD	3.9999	3.8463	4	3.8462	0.0001	-0.0001
UNIBB4	Abond	USD	5.35	5	5.35	5	0	0
ARBKB2H	Abond	USD	5.5499	5.2001	5.5499	5.2001	0	0
ARBKB2I	Abond	USD	5.4001	5.05	5.5	5.1501	0.0999	0.1001
COVSB6	Abond	USD	5.45	5.1	5.45	5.1	0	0
INECB2	Abond	USD	5.5	5.1501	5.5	5.1501	0	0
ACBAB3	Abond	USD	5.25	4.9295	5.25	4.9295	0	0
UNIBB6	Abond	USD			5.85	5.5	-	-
SWISB2	Bbond	USD	4	3.7501	4	3.7501	0	0
SWISB3	Bbond	USD	4.8	4.5	4.8	4.5	0	0
ARBKB2B	Bbond	USD	4.8106	4.5002	4.81	4.5002	-0.0006	0
ARBKB2D	Bbond	USD	5.0202	4.7005	5.0202	4.7005	0	0
GLBLB3	Bbond	USD	6.15	5.75	6.15	5.75	0	0
ARBBB1	Bbond	USD	5.25	4.9501	5.2508	4.95	0.0008	-0.0001
FNCAB1	Bbond	USD	3.4997	3.3336	3.5003	3.3344	0.0006	0.0008
SWISB4	Bbond	USD	6.2	5.95	6.2	5.8499	0	-0.1001
ARBKB2E	Bbond	USD	5.5499	5.2	5.5499	5.2	0	0
GLBLB5	Bbond	USD	6.7401	6.3	6.7401	6.3	0	0
ARBBB3	Bbond	USD	5.35	5	5.35	5	0	0
HEZBB3	Bbond	USD	5.0199	4.7	5.0199	4.7001	0	0.0001
ARBBB5	Bbond	USD	5.5	5.1501	5.5	5.15	0	-0.0001
AMRBB9	Bbond	USD	5.25	5.001	5.38	5.13	0.13	0.129
AMRBB2A	Bbond	USD	4.4	4.2309	4.4001	4.2309	0.0001	0
SWISB8	Bbond	USD	6.3297	5.9998	6.3293	6	-0.0004	0.0002
HEZBB4	Bbond	USD	5.08	4.8	5.08	4.75	0	-0.05
FSCRB2	Bbond	USD	6.6	6.2001	6.6	6.2001	0	0
AMRBB2B	Bbond	USD	5.4381	5.1801	5.4381	5.1801	0	0
AMRBB2C	Bbond	USD	5.2001	4.8826	5.2	4.8826	-0.0001	0

FMGCB1	Cbond	USD	5.5002	5.1643	5.5	5.1644	-0.0002	1E-04
---------------	-------	-----	--------	--------	-----	--------	---------	-------

Գնանշումներում եկամտաբերությունների նվազեցումները պայմանավորված չեն եղել թողարկողների ֆինանսական վիճակներով կամ դրանց սպասումներով: Պատճառները հիմնականում պայմանավորված են եղել ԿԲ վերաֆինանսավորման տոկոսադրույքի հետ կապված սպասումներով և պետական պարտատոմսերի շուկայում եկամտաբերությունների նվազման միտումներով:

3. Ռեպո գործարքներ

Արտաբորսայական ռեպո շուկայում պետական պարտատոմսերով կնքված ռեպո գործարքների ծավալը Դեկտեմբեր ամսին կազմել է **307,274** մլրդ դրամ: Գործարքների մոտ **34,8** %-ը կազմել են միջբանկային ռեպո գործարքները, որոնք կնքված գործարքների քանակի առումով կազմել են բոլոր գործարքների **9,6**%-ը:

Միջբանկային ռեպո գործարքների ծավալը կազմել է 106,8 մլրդ դրամ: Գործարքները կնքվել են գրեթե բոլոր ժամկետայնություններով: Միջբանկային ռեպոների միջին կշռված եկամտաբերությունը ամսվա ընթացքում եղել է **6,2234**%: Կնքված գործարքների առավելագույն և նվազագույն եկամտաբերությունները եղել են մոտ համապատասխանաբար՝ 6.30% և **6,00** %:

Միջբանկային շուկայից դուրս կնքված ռեպո գործարքների ծավալը կազմել է մոտ **200.462** մլրդ դրամ: Կնքված գործարքների միջին կշռված եկամտաբերությունը կազմել է **6.5862**%: Ընդ որում ամենացածր եկամտաբերությամբ այս շուկայում սովորաբար գործարքներ են կնքվում ներդրումային ընկերությունների և բանկերի միջև: Առավելագույն եկամտաբերությունը այս ամսվա ընթացքում կազմել է **10.00**%, սակայն աննշան ծավալի պատճառով էական ազդեցություն չի գործել ընդհանուր շուկայական ծավալների վրա: Նվազագույն եկամտաբերությունը կազմել է 4,5%:

Եվրոպարտատոմսերով ռեպոների շուկայում գործարքների ծավալը եղել է մոտ 4.477 մլրդ դրամ, ինչը 7 գործարքի արդյունք է: Միջին կշռված տոկոսադրույքը ամսվա ընթացքում կնքված գործարքների համար եղել է 3.5639%: Գործարքները կնքվել են տարբեր ժամկետներով: Միջբանկային ռեպո շուկայում եվրոբոնդերով գործարքներ չեն կնքվել:

Բորսայական ռեպո շուկայում գործարքները կնքվել են միայն կորպորատիվ պարտատոմսերով: Գործարքի առարկա են հանդիսացել միայն դոլարային պարտատոմսեր: Բորսայական ռեպոյի ընդհանուր ծավալը կազմել է 3.336 մլն դոլար, կնքված գործարքների եկամտաբերությունը 2.53% է: Գործարքները կնքվել են 4-176 օր ժամկետայնությամբ:

4.Սվոփ գործարքներ

Բորսայական հարթակում դեկտեմբեր ամսվա ընթացքում սվոփ գործարքներ չեն կնքվել:

Արտաբորսայում ընդհանուր առմամբ կնքվել են **35,971** մլն դոլարի կամ **17,238 մլրդ** դրամի 31 սվոփ գործարք: Ընդ որում միջբանկան շուկայում գործարքներ չեն կնքվել: Միջբանկային շուկայում կնքված գործարքները կազմել են բոլոր գործարքների 75,6 տոկոս, իսկ միջին եկամտաբերությունը՝ 3,0588%: Միջբանկային շուկայից դուրս կնքված գործարքների եկամտաբերությունը միջինում եղել է 4,5538%: Առավելագույն և նվազագույն եկամտաբերությունները համապատասխանաբար 8.25% և 3%:

Դեկտեմբեր ամսին եվրոյով կնքվել է 1սվոփ գործարք 3,700մլն դոլար կամ 2,040 մլրդ ծավալով և 6,25 տոկոս եկամտաբերությամբ:

5, Միջբանկային վարկային շուկա

Միջբանկային վարկային շուկայում հոկտեմբեր ամսին կնքվել են 35 վարկային գործարքներ 3 արժույթներով՝ դրամ, դոլար և եվրո: Գրամային վարկերի ծավալը կազմել է մոտ **19.3** մլրդ դրամ: Գործարքները հիմնականում կնքվել են մինչև 7 օր մարման ժամկետով: Գործարքների միջին եկամտաբերությունը կազմել է **6.31%**:

ԱՄՆ դոլարով ընդհանուր առմամբ կնքվել են 50.8 մլն դոլարի միջբանկային վարկային 18 գործարք, որոնց միջին տոկոսադրույքները մինչև 7 օր ժամկետայնության դեպքում կազմել է **1,75%**, 8-14 օր ժամկետայնության դեպքում՝ 2,30%, 15-28օր ժամկետայնության դեպքում՝ 3, 1-3 ամիս ժամկետայնության դեպքում՝ 3,01%, 3-6 ամիս ժամկետայնության դեպքում՝ 4,38%, իսկ 6-12 ամիս ժամկետայնության դեպքում՝ 5,5%: Կնքված գործարքների միջին կշռված եկամտաբերությունը կազմել է 3.07 %

Դեկտեմբեր ամսին միջբանկային վարկային շուկայում կնքվել է եվրոյով 4 վարկային գործարք, որոնց ընդհանուր ծավալը կազմել է 5,5 մլն եվրո: Գործարքների միջին տոկոսադրույքները 15-28 օր ժամկետայնության դեպքում կազմել են՝ 1,25%, 1-3 ամիս ժամկետայնության դեպքում կազմել է 0,80%, 1 տարուց ավել ժամկետայնության դեպքում՝ 1,75: Կնքված գործարքների միջին կշռված եկամտաբերությունը կազմել է 1,264%: