



ԱՂԳԱՅԻՆ ՄՐՑՈՒՆԱԿՈՒԹՅԱՆ ԵՎ ՄԻՋԱՂԳԱՅԻՆ ԱՅՄԱՆ ՀԵՏԱՂՈՏՈՒԹՅՈՒՆՆԵՐ

ՀՀ արժեթղթերի և միջբանկային վարկային շուկաներ

Ամսական տեսություն

(Դեկտեմբեր 2017)

ԵՐԵՎԱՆ 2017



Հարգելի այցելու,

ՀՊՏՀ «Ամբերդ» հետազոտական կենտրոնի կողմից ներկայացված Ֆինանսական շուկաների վիճակի և զարգացումների ամսական տեսությունը հրապարակվում է ամսական հաճախականությամբ և իրենից ներկայացնում է ՀՀ ֆինանսական շուկաներում իրականացված գործարքների ամփոփ վերլուծություն: Այն իր մեջ

պարունակում համաշխարհային ապրանքային և ֆինանսական շուկաներում տեղի ունեցած գործընթացների ու միտումների ամփոփ տեղեկատվություն: ՀՀ մակրոտնտեսական հիմնական ամսական ցուցանիշների դիտարկում: ՀՀ ԿԲ կողմից դրամավարկային քաղաքականության ընթացքում իրականացված գործառնությունների վերաբերյալ, ինչպես նաև պետական, կորպորատիվ արժեթղթերի շուկաների և միջբանկային շուկաներում կնքված գործարքների վերաբերյալ ամփոփ վերլուծություն:

ՀՊՏՀ «Ամբերդ» հետազոտական կենտրոնի կողմից համաշխարհային ֆինանսական շուկաների զարգացումների վերլուծության նպատակը այս շուկաներում տեղի ունեցող գործընթացները տեսանելի դաշտում պահելն ու դրանց ազդեցությունը ՀՀ եվրոպարտատոմների, ՀՀ ներքին ֆինանսական շուկայի և ընդհանրապես՝ երկրի մակրոտնտեսական վիճակի վրա հասկանալն է, ինչը, նկատի ունենալով ազդեցությունների լազային(ժամանակային առումով խզված) բնույթը, կարևոր է մեր տնտեսության համար ապագա զարգացումների կանխատեսման տեսանկյունից: Մյուս կողմից՝ համաշխարհային կապիտալի շուկաներում ներդրողներ են նաև ՀՀ սուբյեկտները(ԿԲ, կենսաթոշակային ֆոնդեր, այլ ինստիտուտներ և անհատներ), ինչը ևս կարևոր է դարձնում այստեղ ընթացող զարգացումների վերլուծությունը: Այս՝ ամսական պարբերականությամբ հրապարակվող տեսությունը ամփոփում է ՀՀ եվրոպարտատոմների, համաշխարհային ապրանքային(մետաղներ, էներգակիրներ, պարենային ապրանքներ), արժույթային(դոլարի ինդեքս, եվրո, ՌԴ ռուբլի) և կապիտալի(զարգացող և զարգացած երկրների ֆոնդային ինդեքսներ և պետական պարտատոմների եկամտաբերություններ) շուկաներում տեղի ունեցող զարգացումների վերլուծությունը: Ամսական տեսությունը հիմնվում է Investing.com հարթակի հրապարակած վիճակագրության վրա, իսկ վերլուծությունների հիմքում Reuters գործակալության տեղեկատվական ու վերլուծական հրապարակումներն են և սեփական դիտարկումները: ՀՀ սոցյալ տնտեսական վիճակի հետ կապված հիմնական ցուցանիշների ներկայացումը նպատակ ունի ներկայացնել ՀՀ տնտեսական ակտիվության, տնտեսության հիմնական ճյուղերի զարգացումների, սպառողական և արդյունաբերական գների ինդեքսների, արտաքին ապրանքաշրջանառության և բնակչության միջին ամսական աշխատավարձերի ընդհանուր միտումները, ինչը թույլ է տալիս գնահատել Ֆինանսական շուկաների վրա մակրոտնտեսական և սոցյալ-տնտեսական ընդհանուր վիճակի ազդեցությունները: ՀՀ ԿԲ դրամավարկային քաղաքականության շրջանակներում ներկայացված են ԿԲ կողմից կիրառվող անուղղակի գործիքների կիրառումը, դրանց շրջանակներում իրականացված գործարքները, ինչպես նաև դրամական զանգվածի կառուցվածքը և դրանում իրականացվող փոփոխությունները: ՀՀ արտարժույթի շուկայի հետ կապված ներկայացված են ԱՄՆ դոլարի, Եվրոյի, ՌԴ ռուբլու բորսայական, արտաբորսայական, ներբանկային և միջբանկային գործարքները, ինչպես նաև ՀՀ ԿԲ կողմից արտարժույթի շուկայում իրականացված գործառնությունները: Արժեթղթերի շուկայի

վերլուծությունը բաղկացած է պետական և կորպորատիվ արժեթղթերի շուկաների հետ կապված դիտարկումներից: Պետական պարտատոմսերի շուկայի հետ կապված ներկայացվում են առաջնային շուկայում դրանց տեղաբաշխումները, ՀՀ ֆինանսների նախարարության կողմից իրականացվող հետգնումները, բորսայական և արտաբորսայական շուկաներում կնքվող գործարքները, գործակալ բանկերի կողմից բորսայական գնանշումները, ինչպես նաև պետական պարտատոմսերի եկամտաբերության կորերի փոփոխությունները: Կորպորատիվ արժեթղթերի շուկայի հետ կապված ներկայացվում են բորսայական և արտաբորսայական տեղաբաշխումները, բորսայական շուկայում կնքված գործարքները, դրանց շուկա ստեղծողների գնանշումները: Միջբանկային շուկայի վերլուծությունն իրենից ներկայացնում են միջբանկային վարկային, սվոփ և ռեպո շուկաների ամփոփ դիտարկումներ:

Ամբերդ հետազոտական կենտրոնի կողմից ֆինանսական շուկաների վիճակի և զարգացումների վերաբերյալ հրապարակվող ամփոփագրի տեղեկատվական հիմքերն են ՀՀ ֆինանսների նախարարության, ՀՀ Կենտրոնական Բանկի, ՀՀ Ազգային վիճակագրական ծառայության, ՆԱՍԴԱՔ ՕԷՄԷՔՍ Արմենիա ԲԲԸ հրապարակումները և վիճակագրական աղբյուրների բազաները: Ձեզ ներկայացվող վիճակագրական աղյուսակների, գծապատկերների և ներկայացվող տվյալների մի մասը նշված մարմինների կողմից օրական կտրվածքով հրապարակվող տվյալների համախմբման արդյունք են:

Սույն վիճակագրական նյութերը, վերլուծությունները և դիտարկումները ՀՊՏՀ Ամբերդ հետազոտական կենտրոնի մտավոր սեփականությունն են և դրանցից օգտվելու դեպքում հղումը կենտրոնի կայքին պարտադիր է:



«Ամբերդ» հետազոտական կենտրոն

Երևան, Նալբանդյան 128, թիվ 3 մասնաշենք Հեռ.՝ (+37410) 593-479 Էլ. հասցե՝ info@amberd.am

ԲՈՎԱՆԴԱԿՈՒԹՅՈՒՆ

1.	Պետական պարտատոմսերի շուկա.....	5
2.	Կորպորատիվ արժեթղթերի շուկաներ.....	15
3.	Ռեպո գործարքներ.....	31
4.	Սվոփ գործարքներ.....	32
5.	Միջբանկային վարկային շուկա.....	32

1. Պետական պարտատոմսերի շուկա

Պետական պարտատոմսերի առաջնային շուկա

Պետական պարտատոմսերի շուկայում Դեկտեմբեր ամսին Ֆինանսների նախարարության կողմից տեղաբաշխումներ չեն իրականացվել:

Դեկտեմբեր ամսին Ֆինանսների նախարարությունը պետական պարտատոմսերի երկու հետգնում է իրականացրել: Հետգնվել են 2019 թվականին մարվող միջնաժամկետ պարտատոմսեր 4,327 մլրդ ծավալով: Հետգնման առաջարկը առաջին հետգնման աճուրդի դեպքում պակաս է եղել պահանջարկից: Երկրորդ աճուրդի դեպքում 1,3 անգամ գերազանցել է առաջարկին: Հետգնման առաջին աճուրդի միջին և սահմանային եկամտաբերությունները այդ հետգնման աճուրդի ժամանակ համապատասխանաբար կազմել են՝ 6,2992% և 5,86%: Երկրորդ աճուրդի դեպքում միջին և սահմանային եկամտաբերությունները կազմել են՝ համապատասխանաբար՝ 6,1378% և 5,98%:

Ընդհանուր առմամբ շրջանառության մեջ եղած պետական պարտատոմսերի ծավալները նախորդ ամսվա վերջի դրությամբ դեկտեմբեր ամսին նվազել են՝ միջնաժամկետի և երկարաժամկետի ծավալները կազմել են 523,9 մլրդ դրամ (նվազել է մոտ 4,327 մլրդով), իսկ կարճաժամկետինը նվազել է՝ կազմելով 22,662 մլրդ (նվազել է 1,020 մլրդ-ով): Շրջանառության մեջ եղած կարճաժամկետ պարտատոմսերի եկամտաբերությունը դեկտեմբեր ամսվա վերջին կազմել է 6.5843% (նոյեմբերի վերջին՝ 6,5913%): Միջնաժամկետ և երկարաժամկետ պետական պարտատոմսերի եկամտաբերությունը շրջանառության մեջ կազմել է 13.3735%՝ նախորդ ամսվա վերջի 13.3149%-ի փոխարեն:

Պետական պարտատոմսերի երկրորդային շուկա

Արտաբորսայական

Դեկտեմբեր ամսին պետական պարտատոմսերի երկրորդային շուկայի արտաբորսայական հատվածում իրականացվել է 21,865 մլրդ դրամի 102 գործարք: Միջբանկային գործարքների ծավալները կազմել են կնքված գործարքների 26 տոկոսը՝ 5,716 մլրդ դրամ: Ֆինանսական շուկայի այլ մասնակիցների միջև կնքված գործարքների ծավալը կազմել է 16,256 մլրդ դրամ: Կնքված գործարքների 34,17 տոկոսը կնքվել է 36 թվականին մարվող պետական 20 տարեկան պարտատոմսերով, 14,35 տոկոսը՝ 21 թվականին մարվող միջնաժամկետ, 14,31 տոկոսը՝ 27 թվականին մարվող, 8,93 տոկոսը՝ 32 թվականին մարվող պետական պարտատոմսերով: Գործարքների կենտրոնացվածության նման պատկերի պատճառը այդ պարտատոմսերով հետզնման աճուրդներն էին, ինչպես նաև շուկայի մասնակիցների մոտ այդ ժամկետայնության պարտատոմսերի նկատմամբ պահանջարկի աճը, դրանց եկամտաբերության շարունակական նվազեցումը վերջին ամիսների ընթացքում: Մինչև մեկ տարի մարման ժամկետայնությամբ պարտատոմսերով գործարքներ արտաբորսայական շուկայում չեն կնքվել:

Եվրոբոնդերով արտաբորսայական շուկայում կնքված գործարքների ծավալը 7,736 մլն դոլար է կազմել: Բոլոր գործարքները կնքվել են միջբանկային շուկայից դուրս: Գործարքներ կնքվել են միայն 2025 թվականին մարվող եվրոբոնդերով: Կնքված գործարքների միջին կշռված եկամտաբերությունը կազմել է 5,1 տոկոս:

Աղյուսակ 1.

2017 թ. Դեկտեմբեր ամսին պետական պարտատոմսերի արտաբորսայական շուկայում կնքված գործարքները

Թողարկման համար	Գործարքների ծավալ	Միջին կշռված եկամտաբերություն
AMGB10072180	2,994,546	5.810%
AMGN36294194	1,302,058,743	6.180%
AMGN60294193	77,840,870	6.645%
AMGN60294201	967,516,510	7.139%
AMGN36294202	100,547,402	7.291%
AMGN60294219	3,137,230,832	7.725%
AMGB10172212	929,563,141	7.925%
AMGN60294227	47,910,697	8.249%
AMGB1029A276	3,129,739,288	9.500%
AMGB1029A250	1,470,333,085	9.520%
AMGB20172327	1,951,946,095	10.754%
AMGB2029A366	7,470,891,635	11.577%
AMGB30163472	1,276,401,629	12.291%
Ընդամենը	21,864,974,473	

Պետական պարտատոմսերի բորսայական շուկա

Պետական պարտատոմսերի բորսայական շուկան բավականին ակտիվ է եղել:

Աղյուսակ 3

Նոյեմբեր ամսվա ՆԱՍԴԱՔ Օ ԷՄ ԷՔՍ Արմենիայում պետական պարտատոմսերով կնքված գործարքները

ԾԱԾԿԱԳԻՐ	ՎԵՐՋԻՆ	ՄԻՋ	+/-	ԱՌԱՎ	ՆՎԱՋ	ԳՈՐԾ	ՔԱՆԱԿ	ԾԱՎԱԼ
AMGB1029A235	8.6	8.6	-	8.6	8.6	1	300,000,000	323,683,800
AMGB1029A250	9.5999	9.5159	0.0759	9.6006	9.1999	7	239,000,000	262,189,664
AMGB1029A276	9.5	9.4354	-	9.5	9.25	9	425,000,000	446,908,150
AMGB20172327	11.1	11.1	-	11.1	11.1	1	150,000,000	176,059,200
AMGB2029A366	11.42	11.4269	-0.5404	11.5444	11.35	11	736,000,000	838,083,928
AMGB30163472	12.5	12.3294	-	12.54	12.151	15	773,000,000	838,153,923
AMGN36294194	6.2999	6.4105	-0.317	6.48	6.2999	11	500,000,000	522,242,750
AMGN36294202	7.3	7.2999	-0.1001	7.3	7.2999	4	98,000,000	100,527,280
AMGN60294201	7.35	7.35	-	7.35	7.3499	2	200,000,000	214,399,600
AMGN60294227	8.25	8.2094	-0.1907	8.25	8.17	3	394,000,000	410,758,106
Ընդամենը						64	3,815,000,000	4,133,006,401

Դեկտեմբեր ամսվա ընթացքում բորսայական շուկայում ընդհանուր առմամբ կնքվել է պետական պարտատոմսերով 4,133 մլրդ դրամի 64 գործարք: Գործարքները Դեկտեմբեր ամսվա ընթացքում աճել են 1,6 անգամ: Գործարքների 40 տոկոսը կնքվել է 36 և 47 թվականին մարվող պետական երկարաժամկետ պարտատոմսերով: 36 թվականին մարվող պարտատոմսի միջին եկամտաբերությունը կազմել է 11,4269, 47 թվականին մարվող պարտատոմսի միջին եկամտաբերությունը՝ 12,3294%: Գործարքների 13 տոկոսը կնքվել են 19 թվականին մարվող

պետական պարտատոմսերով, որոնց միջին եկամտաբերությունը կազմել է 6,4105 տոկոս, իսկ 11 տոկոսը կնքվել են 27 թվականին մարվող պետական պարտատոմսերով՝ միջինում 9,4354 տոկոս եկամտաբերությամբ:

Հասցեական գործարքների հարթակում կնքվել են 2,062 մլրդ դրամի 7 գործարքներ:

Աղյուսակ 4

Դեկտեմբեր ամսվա ՆԱՍԴԱՔ Օ ԷՄ ԷՔՍ Արմենիայի հասցեական հարթակում պետական պարտավորումներով կնքված գործարքները

ԾԱԾԿԱԳԻՐ	ՄԻՋ	ԳՈՐԾ	ՔԱՆԱԿ	ԾԱՎԱԼ
AMGB20172327	11	1	1	659,000,000
AMGB20172327	11	1	1	9,200,000
AMGB2029A366	11.5999	1	1	32,000,000
AMGB2029A366	11.5999	1	1	14,000,000
AMGB2029A366	11.5999	1	1	14,000,000
AMGB2029A366	11.5999	1	1	1,054,000,000
AMGB2029A366	11.5999	1	1	14,000,000
Ընդամենը		7	1,796,200,000	2,062,237,366

Դեկտեմբեր ամսին պետական արժեթղթերի շուկայում գործել են 7 գործակալ բանկեր: Գործակալները պարբերաբար ուղենիշային պարտատոմսերով գնանշումներ են կատարում նաև ֆոնդային բորսայում: Նոյեմբեր և դեկտեմբեր ամսինների վերջին օրերի դրույթամբ ֆոնդային բորսայում գնանշումների ծավալները նույնպես ընդհանուր առմամբ վկայում են շուկայի ակտիվության մասին:

Աղյուսակ 5.

Ֆոնդային բորսայում ուղենիշային պարտատոմսերի առաջարկի և պահանջարկի եկամտաբերությունները

ԾԱԾԿԱԳԻՐ	30.11.17		29.12.17		Փոփոխությունը	
	ՊՅՁ	ՊՀՁ	ՊՀՁ	ԱՌՁ	ՊՀՁ	ԱՌՁ
AMGB1029A250	9.4999	9.25	9.6139	9.35	0.1140	0.1000
AMGB2029A366	12.1	11.6	11.8399	11.5	-0.2601	-0.1000
AMGB30163472	12.6446	12.3499	12.4499	12.1501	-0.1947	-0.1998
AMGN36294194	6.7992	6.6	6.4	6.1501	-0.3992	-0.4499
AMGN36294202	7.5995	7.35	7.4501	7.25	-0.1494	-0.1000
AMGN60294227	8.4018	8.1241	8.3078	8.048	-0.0940	-0.0761

Բորսայում գնանշվող գրեթե բոլոր ուղենիշային պարտատոմսերի ինչպես առաջարկի, այնպես էլ պահանջարկի եկամտաբերությունները հիմնականում նվազել են:

Դեկտեմբեր ամսվա վերջից ֆինանսաների նախարարությունը հարապարակել է ուղենիշային պարտատոմսերի ցանկը հաջորդ եռամսյակի համար: 2018թ հունվարից ուղենիշային պարտատոմսերի ցանկի մեջ ներառված են 2027 թվականին մարվող երկարաժամկետ պետական պարտատոմսերը:

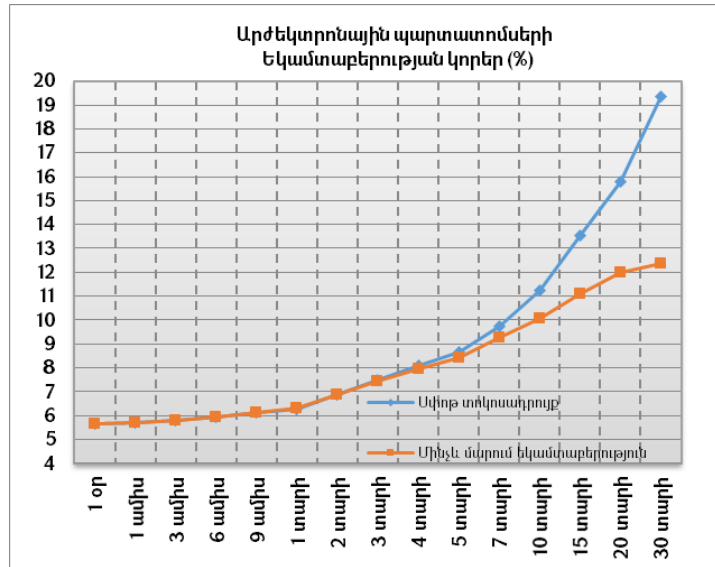
Աղյուսակ 6.

Ուղենիշային պետական պարտատոմսերի ցանկը

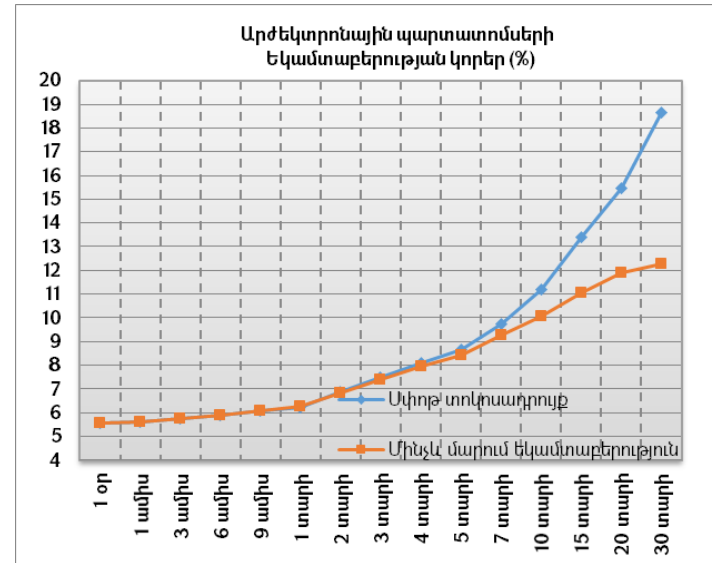
Ուղենիշային պարտատոմսեր 01.10.17-31.12.17 ժամանակաշրջանի համար	Ուղենիշային պարտատոմսեր 01.01.18-31.03.18 ժամանակաշրջանի համար
AMGN36294194	AMGN36294194
AMGN36294202	AMGN36294202
AMGN60294227	AMGN60294227
AMGB1029A250	AMGB1029A276
AMGB2029A366	AMGB2029A366
AMGB30163472	AMGB30163472

Առաջնային և երկրորդային շուկաներում պետական պարտատոմսերի եկամտաբերությունների փոփոխություններն իրենց ազդեցությունն են ունեցել նաև եկամտաբերության կորերի վրա: Այդ ամենը դրսևորվել է հիմնականում եկամտաբերության կորերի նվազմամբ:

Գծապատկեր 1. Արժեկտրոնային պարտատոմսերի եկամտաբերության կորեր 30.11.17թ դրությամբ

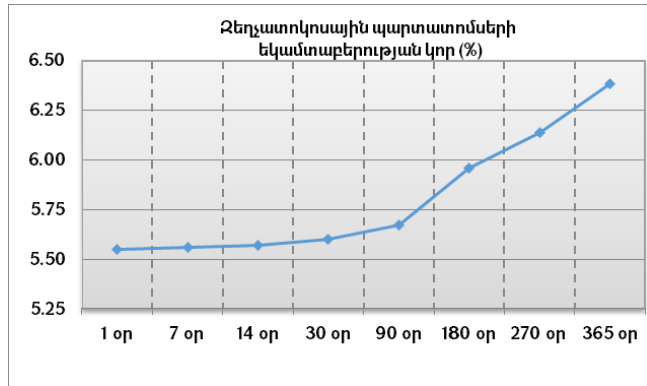


Գծապատկեր 2. Արժեկտրոնային պարտատոմսերի եկամտաբերության կորեր 28.12.17թ դրությամբ

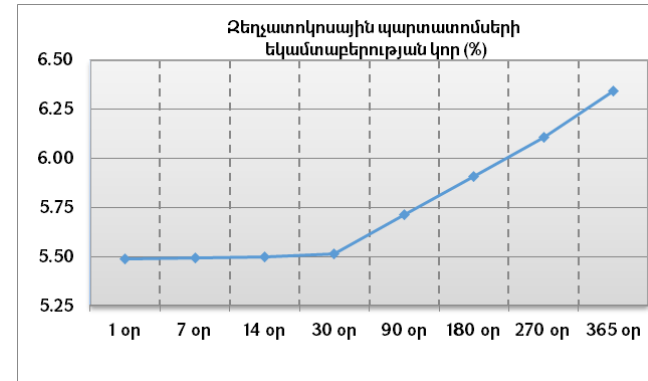


Բոլոր ժամկետայնությամբ արժեկտրոնային պարտատոմսերի եկամտաբերությունները ունեցել են նվազման միտում: Ամենամեծ նվազման միտումը դրսևորվել է առավել երկարաժամկետ պարտատոմսերի դեպքում, ինչը վկայում է դրանց վրա շուկայական եկամտաբերությունների նվազման առավել մեծ ազդեցության մասին: Պատճառը երկարաժամկետ պարտատոմսերի եկամտաբերության անկումն է երկրորդային շուկայում և դրանցով կնքված գործարքների առավել մեծ ծավալները:

Գծապատկեր 3. Զեղչատոկոսային պարտատոմսերի եկամտաբերության կոր 30.11.17թ դրությամբ

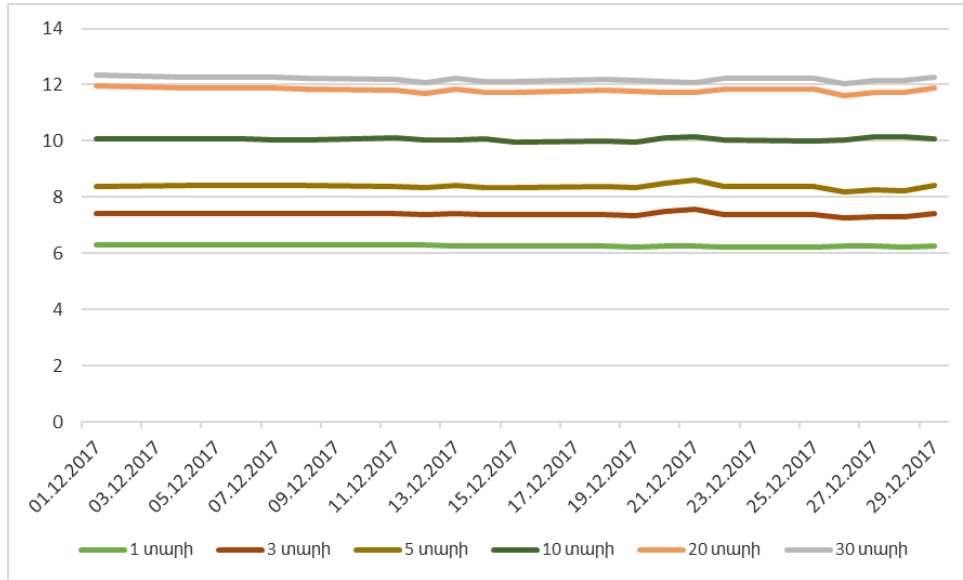


Գծապատկեր 4. Զեղչատոկոսային պարտատոմսերի եկամտաբերության կոր 29.12.17թ դրությամբ



Զեղչատոկոսային պարտատոմսերի դեպքում նույնպես եկամտաբերության կորը նվազել է: Նվազման ազդեցությունը առավել շատ դրսևորվել է առավել երկարաժամկետ պարտատոմսերի դեպքում:

Գծապատկեր 5. Պետական պարտատոմսերի մինչև մարում եկամտաբերությունների դինամիկան Դեկտեմբեր ամսվա ընթացքում



Պետական պարտատոմսերի մինչև մարում եկամտաբերության տոկոսադրույքների տատանումների վերլուծությունը ցույց է տալիս դրանց նվազեցման միտումը:

Աղյուսակ 7.

Մինչև մարում եկամտաբերությունների վարիացիաները

	6 ամիս	1 տարի	3 տարի	5 տարի	10 տարի	20 տարի	30 տարի
1 ամիս	0.0009	0.0007	0.0037	0.0076	0.0034	0.0077	0.0069
3 ամիս	0.0021	0.0061	0.0350	0.0686	0.0855	0.0740	0.0572
1 տարի	0.1662	0.2811	0.6496	0.7393	0.6748	1.1079	0.1886
2 տարի	2.7696	3.7114	5.4474	4.9526	3.2484	2.0035	
3 տարի	7.2471	6.9627	6.6225	5.6493	3.5316	2.0549	

Վարիացիայի գործակիցների վերլուծությունը պետական պարտատոմսերի մինչև մարում եկամտաբերությունների դինամիկայի դիտարկման ժամանակ ցույց է տալիս, որ եկամտաբերության տատանումները առավել մեծ չափով եղել են առավել կարճաժամկետ պարտատոմսերի դեպքում: Ընդ որում վարիացիայի գործակիցների ամենամեծ արժեքը եղել է 2 տարվա կտրվածքով, ինչը պայմանավորված է 2013 թվականից մինչև 2014 թվականի առաջին կիսամյակի ընթացքում ֆինանսական շուկայում եկամտաբերությունների նվազմամբ և 2014թվականի վերջից ԿԲ կողմից դրամավարկային քաղաքականության խստացման պայմաններում եկամտաբերությունների աճով: Ընդ որում ԿԲ գործիքների ազդեցությունը ավելի մեծ է եղել ավելի կարճ ժամկետայնությամբ պարտատոմսերի եկամտաբերության վրա, ինչը պայմանավորված է կարճաժամկետ միջոցների նկատմամբ շուկայի մասնակիցների կողմից պահանջարկի աճով և երկարաժամկետ հորիզոնում առավել դրական սպասումներով:

2. Կորպորատիվ արժեթղթերի շուկաներ

2017թ.-ի դեկտեմբերի 12-ին «ՆԱՍԴԱՔ ՕԷՄԷՔՍ Արմենիա» ԲԲԸ-ում տեղի «Առաջին Հիփոթեքային Ընկերություն» ՈւՎԿ ՍՊԸ-ի անվանական արժեկտրոնային պարտատոմսերի տեղաբաշխում: Ընկերությունը տեղաբաշխման է ներկայացրել 500,000 ԱՄՆ դոլար (FMGCB1) և 100,000,000 ՀՀ դրամ (FMGCB2) ծավալով պարտատոմսերի երկու թողարկում: Առաջինը ներառել է 2 տարի ժամկետայնությամբ, 6.5% արժեկտրոնային տոկոսադրույքով և 25 ԱՄՆ դոլար անվանական արժեքով 20,000 հատ անվանական արժեկտրոնային պարտատոմս (FMGCB1), իսկ երկրորդը՝ 2 տարի ժամկետայնությամբ, 10.5% արժեկտրոնային տոկոսադրույքով և 10,000 ՀՀ դրամ անվանական արժեքով 10,000 հատ անվանական արժեկտրոնային պարտատոմս (FMGCB2): Պարտատոմսերի (ISIN - AMFMGCB21ER3) տեղաբաշխման ընթացքում կնքվել է 9 գործարք: Պարտատոմսերն ամբողջությամբ տեղաբաշխվել են, որի արդյունքում ընկերությունը ներգրավել է 500,046.7 ԱՄՆ դոլար: Տեղաբաշխված պարտատոմսերի կտրման գինը կազմել է 25 ԱՄՆ դոլար, կտրման եկամտաբերությունը՝ 6.500%, միջին կշռված եկամտաբերությունը՝ 6.4950%: Պարտատոմսերի (ISIN - AMFMGCB22ER1) տեղաբաշխման ընթացքում կնքվել է 7 գործարք: Պարտատոմսերն ամբողջությամբ տեղաբաշխվել են, որի արդյունքում ընկերությունը ներգրավել է 100,004,450 ՀՀ դրամ: Տեղաբաշխված պարտատոմսերի կտրման գինը կազմել է 10,000 ՀՀ դրամ, կտրման եկամտաբերությունը՝ 10.500%, միջին կշռված եկամտաբերությունը՝ 10.4976%:

Դեկտեմբերի 04-ին ԱՐԱՐԱՏԲԱՆԿ ԲԲԸ անվանական, արժեկտրոնային պարտատոմսերի (ARBKB2A, AMARBKB2AER8) առևտուրը Բորսայի պարտատոմսերի երկրորդային (Bbond) ցուցակում դադարեցվել է՝ դրանց շրջանառության ժամկետը լրանալու հիմքով: 2017թ.-ի դեկտեմբերի 05-ին «ԱՐԱՐԱՏԲԱՆԿ» ԲԲԸ-ի լրացուցիչ տեղաբաշխված սովորական անվանական բաժնետոմսերը թույլատրվել են առևտրին ՆԱՍԴԱՔ ՕԷՄԷՔՍ Արմենիայի բաժնետոմսերի ազատ (C) շուկայում, ինչպես նաև թույլատրվել են նշված բաժնետոմսերով հասցեական առևտուրը և ռեպո գործարքների կնքումը: Բանկի լրացուցիչ տեղաբաշխված արժեթղթերը ներառում են 5,000 ՀՀ դրամ անվանական արժեքով 483,230 հատ սովորական բաժնետոմս (ISIN - AMARBKS10ER4), որոնք բորսայում շրջանառվելու են ARBK բորսայական հապավմամբ: Բանկի ցուցակված արժեթղթերի ընդհանուր քանակը կազմում է 1,760,731 բաժնետոմս:

Դեկտեմբերի 08-ին ԳԼԼԲԱԼ ԿՐԵԴԻՏ ՈՒՎԿ ՓԲԸ անվանական արժեկտրոնային պարտատոմսերի երկու թողարկումներ (GLBLB5 և GLBLB6) ցուցակվել են ՆԱՍԴԱՔ ՕԷՄԷՔՍ Արմենիայում՝ ընդգրկվելով պարտատոմսերի երկրորդային Bbond ցուցակում: Ընկերության GLBLB5 հապավմամբ պարտատոմսերը (ISIN - AMGLBLB25ER6) ներառում են 10,000 հատ անվանական, արժեկտրոնային պարտատոմս՝ 100 ԱՄՆ դոլար անվանական արժեքով, արժեկտրոնի 7.0% տոկոսադրույքով և 36 ամիս

շրջանառության ժամկետով, իսկ GLBLB6 հապավմամբ պարտատոմսերը (ISIN - AMGLBLB16ER5)՝ 30,000 հատ անվանական, արժեկտրոնային պարտատոմս՝ 10,000 ՀՀ դրամ անվանական արժեքով, արժեկտրոնի 10% տոկոսադրույքով և 12 ամիս շրջանառության ժամկետով:

2017թ.-ի դեկտեմբերի 13-ին «ԿՈՆՎԵՐՍ ԲԱՆԿ» ՓԲԸ -ի ԱՄՆ դոլարով արտահայտված արժեկտրոնային պարտատոմսերը ցուցակվել և ընդգրկվել են ՆԱՍԴԱՔ ՕԷՄԷՔՍ Արմենիայի պարտատոմսերի հիմնական (Abond) ցուցակում, ինչպես նաև ցուցակման պահից թույլատրվել են նշված պարտատոմսերով հասցեական առևտուրը և ռեպո գործարքների կնքումը: Ընկերության պարտատոմսերի նշված թողարկումը ներառում է 40,000 հատ անվանական, արժեկտրոնային պարտատոմս՝ 100 ԱՄՆ դոլար անվանական արժեքով, արժեկտրոնի 5.25% տոկոսադրույքով և 24 ամիս շրջանառության ժամկետով: Պարտատոմսերը (ISIN - AMCOVSB24ER5) բորսայում կշրջանառվեն COVSB4 բորսայական հապավմամբ:

2017թ.-ի դեկտեմբերի 18-ին «ՅՈՒՆԻԲԱՆԿ» ԲԲԸ-ի ԱՄՆ դոլարով արտահայտված արժեկտրոնային պարտատոմսերը ցուցակվել և ընդգրկվել են ՆԱՍԴԱՔ ՕԷՄԷՔՍ Արմենիայի պարտատոմսերի հիմնական (Abond) ցուցակում, ինչպես նաև ցուցակման պահից թույլատրվել են նշված պարտատոմսերով հասցեական առևտուրը և ռեպո գործարքների կնքումը: Ընկերության պարտատոմսերի այս թողարկումը ներառում է 50,000 հատ անվանական, արժեկտրոնային պարտատոմս՝ 100 ԱՄՆ դոլար անվանական արժեքով, արժեկտրոնի 5.75% տոկոսադրույքով և 36 ամիս շրջանառության ժամկետով: Պարտատոմսերը (ISIN - AMUNIBB23ER4) բորսայում կշրջանառվեն UNIBB3 բորսայական հապավմամբ:

Դեկտեմբերի 19-ին «Հայբիզնեսբանկ» ՓԲԸ-ի ԱՄՆ դոլարով արտահայտված արժեկտրոնային պարտատոմսերը ցուցակվել են ՆԱՍԴԱՔ ՕԷՄԷՔՍ Արմենիայի պարտատոմսերի երկրորդային (Bbond) ցուցակում, ինչպես նաև ցուցակման պահից թույլատրվել են նշված պարտատոմսերով հասցեական առևտուրը և ռեպո գործարքների կնքումը: Ընկերության պարտատոմսերի այս թողարկումը ներառում է 172,000 հատ անվանական, արժեկտրոնային պարտատոմս՝ 100 ԱՄՆ դոլար անվանական արժեքով, արժեկտրոնի 7.5% տոկոսադրույքով և 36 ամիս շրջանառության ժամկետով: Պարտատոմսերը (ISIN - AMARBBB23ER2) բորսայում կշրջանառվեն ARBBB3 բորսայական հապավմամբ:

2017թ.-ի դեկտեմբերի 20-ին «ԱՐԱՐԱՏԲԱՆԿ» ԲԲԸ-ի անվանական արժեկտրոնային պարտատոմսերը ցուցակվել և ընդգրկվել են ՆԱՍԴԱՔ ՕԷՄԷՔՍ Արմենիայի պարտատոմսերի հիմնական (Abond) ցուցակում, ինչպես նաև ցուցակման պահից թույլատրվել են նշված պարտատոմսերով հասցեական առևտուրը և ռեպո գործարքների կնքումը: Ընկերության պարտատոմսերի այս թողարկումը ներառում է 100,000 հատ անվանական, արժեկտրոնային պարտատոմս՝ 10,000 ՀՀ դրամ անվանական արժեքով,

արժեկտրոնի 9.5% տոկոսադրույքով և 24 ամիս շրջանառության ժամկետով: Պարտատոմսերը (ISIN - AMARBKB2EGER5) բորսայում կշրջանառվեն ARBKB2G բորսայական հապավմամբ:

Դեկտեմբերի 22-ին «ԱՆԵԼԻՔ ԲԱՆԿ» ՓԲԸ-ի ևս մեկ թողարկման դոլարային պարտատոմսեր (ANLBB5) ցուցակվել և ընդգրկվել են ՆԱՍԴԱՔ ՕԷՄԷՔՍ Արմենիայի պարտատոմսերի հիմնական (Abond) ցուցակում, ինչպես նաև թույլատրվել են նշված պարտատոմսերով հասցեական առևտուրը և ռեպո գործարքների կնքումը: Բանկի պարտատոմսերի թողարկումը ներառում է 50,000 հատ անվանական, արժեկտրոնային պարտատոմս՝ 100 ԱՄՆ դոլար անվանական արժեքով, արժեկտրոնի 5.75% տոկոսադրույքով և 2 տարի շրջանառության ժամկետով: Պարտատոմսերը (ISIN - AMANLBB25ER5) բորսայում կշրջանառվեն ANLBB5 բորսայական հապավմամբ:

2017թ.-ի դեկտեմբերի 25-ին «ԱՌԱՋԻՆ ՀԻՓՈԹԵՔԱՅԻՆ ԸՆԿԵՐՈՒԹՅՈՒՆ» ՈՒՎԿ ՍՊԸ-ի 500,000 ԱՄՆ դոլար և 100,000,000 ՀՀ դրամ ընդհանուր անվանական արժեքով ապահովված հիփոթեքային պարտատոմսերի երկու թողարկում (FMGCB1 և FMGCB2) թույլատրվել է առևտրին ՆԱՍԴԱՔ ՕԷՄԷՔՍ Արմենիայի պարտատոմսերի ազատ (Cbond) շուկայում, ինչպես նաև թույլատրվել են նշված պարտատոմսերով հասցեական առևտուրը և ռեպո գործարքների կնքումը: Ընկերության FMGCB1 հապավմամբ պարտատոմսերը (ISIN - AMFMGCB21ER3) ներառում են 20,000 հատ անվանական, արժեկտրոնային պարտատոմս՝ 25 ԱՄՆ դոլար անվանական արժեքով, արժեկտրոնի 6.5% տոկոսադրույքով և 24 ամիս շրջանառության ժամկետով, իսկ FMGCB2 հապավմամբ պարտատոմսերը (ISIN - AMFMGCB22ER1)՝ 10,000 հատ անվանական, արժեկտրոնային պարտատոմս՝ 10,000 ՀՀ դրամ անվանական արժեքով, արժեկտրոնի 10.5% տոկոսադրույքով և 24 ամիս շրջանառության ժամկետով:

Դեկտեմբերի 27-ին «ԱՐԱՐԱՏԲԱՆԿ» ԲԲԸ-ի անվանական արժեկտրոնային պարտատոմսերը ցուցակվել և ընդգրկվել են ՆԱՍԴԱՔ ՕԷՄԷՔՍ Արմենիայի պարտատոմսերի հիմնական (Abond) ցուցակում, ինչպես նաև ցուցակման պահից թույլատրվել են նշված պարտատոմսերով հասցեական առևտուրը և ռեպո գործարքների կնքումը: Ընկերության պարտատոմսերի այս թողարկումը ներառում է 200,000 հատ անվանական, արժեկտրոնային պարտատոմս՝ 25 ԱՄՆ դոլար անվանական արժեքով, արժեկտրոնի 5.5% տոկոսադրույքով և 51 ամիս շրջանառության ժամկետով: Պարտատոմսերը (ISIN - AMARBKB2FER7) բորսայում կշրջանառվեն ARBKB2F բորսայական հապավմամբ:

Հիմնական ցուցակում Նոյեմբեր ամսին եղել են 7 թողարկողի 23 պարտատոմսեր և մեկ հասարակ անվանական բաժնետոմս:

Աղյուսակ 8.

ՆԱՍԴԱՔ ՕԷՄԷՔՍ Արմենիա բորսայի հիմնական ցուցակի արժեթղթերը

	Բորսայական հապավում	Ցուցակ	Դաս	Թողարկող
1	UNIB	A	հասարակ անվանական բաժնետոմս	«ՅՈՒՆԻԲԱՆԿ» ԲԲԸ
2	UNIBB1	Abond	անվանական արժեկտրոնային պարտատոմս	«ՅՈՒՆԻԲԱՆԿ» ԲԲԸ
3	UNIBB3	Abond	անվանական արժեկտրոնային պարտատոմս	«ՅՈՒՆԻԲԱՆԿ» ԲԲԸ
4	AMRBB1	Abond	անվանական արժեկտրոնային պարտատոմս	"Ամերիաբանկ" ՓԲԸ
5	AMRBB2	Abond	անվանական արժեկտրոնային պարտատոմս	"Ամերիաբանկ" ՓԲԸ
6	AMRBB3	Abond	անվանական արժեկտրոնային պարտատոմս	"Ամերիաբանկ" ՓԲԸ
7	AMRBB4	Abond	անվանական արժեկտրոնային պարտատոմս	"Ամերիաբանկ" ՓԲԸ
8	AMRBB5	Abond	անվանական արժեկտրոնային պարտատոմս	"Ամերիաբանկ" ՓԲԸ
9	AMRBB6	Abond	անվանական արժեկտրոնային պարտատոմս	"Ամերիաբանկ" ՓԲԸ
10	AMRBB7	Abond	անվանական արժեկտրոնային պարտատոմս	"Ամերիաբանկ" ՓԲԸ
11	AMRBB8	Abond	անվանական արժեկտրոնային պարտատոմս	"Ամերիաբանկ" ՓԲԸ
12	ACBAB1	Abond	անվանական արժեկտրոնային պարտատոմս	«ԱԿԲԱ-ԿՐԵԴԻՏ ԱԳՐԻԿՈՂ ԲԱՆԿ» ՓԲԸ
13	BSTBB1	Abond	անվանական արժեկտրոնային պարտատոմս	Սևծովյան Առևտրի և զարգացման Բանկ
14	NMCCB2B	Abond	անվանական արժեկտրոնային պարտատոմս	"«Ազգային Հիփոթեքային ընկերություն» վերաֆինանսավորում իրականացնող վարկային կազմակերպություն" ՓԲԸ
15	NMCCB2G	Abond	անվանական արժեկտրոնային պարտատոմս	"«Ազգային Հիփոթեքային ընկերություն» վերաֆինանսավորում իրականացնող վարկային կազմակերպություն" ՓԲԸ

16	NMCCB2H	Abond	անվանական արժեկտրոնային պարտատոմս	«Ազգային Հիփոթեքային ընկերություն» վերաֆինանսավորում իրականացնող վարկային կազմակերպություն» ՓԲԸ
17	ANLBB1	Abond	անվանական արժեկտրոնային պարտատոմս	«ԱՆԵԼԻՔ ԲԱՆԿ» ՓԲԸ
18	ANLBB2	Abond	անվանական արժեկտրոնային պարտատոմս	«ԱՆԵԼԻՔ ԲԱՆԿ» ՓԲԸ
19	ANLBB3	Abond	անվանական արժեկտրոնային պարտատոմս	«ԱՆԵԼԻՔ ԲԱՆԿ» ՓԲԸ
20	ANLBB4	Abond	անվանական արժեկտրոնային պարտատոմս	«ԱՆԵԼԻՔ ԲԱՆԿ» ՓԲԸ
21	ANLBB5	Abond	անվանական արժեկտրոնային պարտատոմս	«ԱՆԵԼԻՔ ԲԱՆԿ» ՓԲԸ
22	COVSB2	Abond	անվանական արժեկտրոնային պարտատոմս	«Կոնվերս բանկ» ՓԲԸ
23	COVSB3	Abond	անվանական արժեկտրոնային պարտատոմս	«Կոնվերս բանկ» ՓԲԸ
24	COVSB4	Abond	անվանական արժեկտրոնային պարտատոմս	«Կոնվերս բանկ» ՓԲԸ

Երկրորդային ցուցակում ցուցակված արժեթղթերի քանակը 25-ն էր, որոնցից 3-ը բաժնետոմսեր էին, իսկ 22-ը՝ 6 թողարկողի կորպորատիվ պարտատոմսեր:

Աղյուսակ 9.

ՆԱՍԴԱՔ ՕԵՄԷՔՍ Արմենիա բորսայի երկրորդային ցուցակի արժեթղթերը

	Բորսայական հապավում	Ցուցակ	Դաս	Թողարկող
1	AHEK	B	Հասարակական անվանական բաժնետոմս	«ԱՐՑԱԽՇԷԿ» ԲԲԸ
2	ASEV	B	Հասարակ անվանական բաժնետոմս	«Արփա-Սևան» ԲԲԸ
3	HEZB	B	Հասարակ անվանական բաժնետոմս	«Հայաստանի էկոնոմիկայի զարգացման բանկ» ԲԲԸ
4	ARBKB2A	Bbond	Անվանական արժեկտրոնային պարտատոմս	«ԱՐԱՐԱՏԲԱՆԿ» ԲԲԸ

5	ARBKB2B	Bbond	Անվանական արժեկտրոնային պարտատոմս	«ԱՐԱՐԱՏԲԱՆԿ» ԲԲԸ
6	ARBKB2C	Bbond	Անվանական արժեկտրոնային պարտատոմս	«ԱՐԱՐԱՏԲԱՆԿ» ԲԲԸ
7	ARBKB2D	Bbond	Անվանական արժեկտրոնային պարտատոմս	«ԱՐԱՐԱՏԲԱՆԿ» ԲԲԸ
8	ARBKB2E	Bbond	Անվանական արժեկտրոնային պարտատոմս	«ԱՐԱՐԱՏԲԱՆԿ» ԲԲԸ
9	ARBKB8	Bbond	Անվանական արժեկտրոնային պարտատոմս	«ԱՐԱՐԱՏԲԱՆԿ» ԲԲԸ
10	ARBKB9	Bbond	Անվանական արժեկտրոնային պարտատոմս	«ԱՐԱՐԱՏԲԱՆԿ» ԲԲԸ
11	SWISB1	Bbond	Անվանական արժեկտրոնային պարտատոմս	«ԱՐՄՍՎԻՍԲԱՆԿ» ՓԲԸ
12	SWISB2	Bbond	Անվանական արժեկտրոնային պարտատոմս	«ԱՐՄՍՎԻՍԲԱՆԿ» ՓԲԸ
13	SWISB3	Bbond	Անվանական արժեկտրոնային պարտատոմս	«ԱՐՄՍՎԻՍԲԱՆԿ» ՓԲԸ
14	ARBKBD	Bbond	Անվանական արժեկտրոնային պարտատոմս	«ԱՐԱՐԱՏԲԱՆԿ» ԲԲԸ
15	GLBLB3	Bbond	Անվանական արժեկտրոնային պարտատոմս	««ԳԼՈՐԱԼ ԿՐԵԴԻՏ» ունիվերսալ վարկային կազմակերպություն» ՓԲԸ
16	GLBLB5	Bbond	Անվանական արժեկտրոնային պարտատոմս	««ԳԼՈՐԱԼ ԿՐԵԴԻՏ» ունիվերսալ վարկային կազմակերպություն» ՓԲԸ
17	GLBLB6	Bbond	Անվանական արժեկտրոնային պարտատոմս	««ԳԼՈՐԱԼ ԿՐԵԴԻՏ» ունիվերսալ վարկային կազմակերպություն» ՓԲԸ
18	ARBBB1	Bbond	անվանական արժեկտրոնային պարտատոմս	«ՀԱՅԲԻԶՆԵՍԲԱՆԿ» ՓԲԸ
19	ARBBB3	Bbond	անվանական արժեկտրոնային պարտատոմս	«ՀԱՅԲԻԶՆԵՍԲԱՆԿ» ՓԲԸ
20	FNCAB1	Bbond	անվանական արժեկտրոնային պարտատոմս	«ՖԻՆՔԱ» Ունիվերսալ վարկային կազմակերպություն ՓԲԸ
21	FNCAB2	Bbond	անվանական արժեկտրոնային պարտատոմս	«ՖԻՆՔԱ» Ունիվերսալ վարկային կազմակերպություն ՓԲԸ
22	UNIBB2	Bbond	անվանական արժեկտրոնային պարտատոմս	«ՅՈՒՆԻԲԱՆԿ» բաց բաժնետիրական ընկերություն
23	SWISB4	Bbond	անվանական արժեկտրոնային պարտատոմս	«ԱՐՄՍՎԻՍԲԱՆԿ» ՓԲԸ
24	SWISB5	Bbond	անվանական արժեկտրոնային պարտատոմս	«ԱՐՄՍՎԻՍԲԱՆԿ» ՓԲԸ
25	SWISB6	Bbond	անվանական արժեկտրոնային պարտատոմս	«ԱՐՄՍՎԻՍԲԱՆԿ» ՓԲԸ

Ազատ շուկայի հարթակում գրանցված են եղել 10 թողարկողի 6 բաժնետոմս, և 4 կորպորատիվ պարտատոմս:

Աղյուսակ 10.

ՆԱՍԴԱՔՕԷՄԷՔՍ Արմենիա բորսայի ազդատ շուկայի արժեթղթերը

	Բորսայական հապավում	Շուկա	Դաս	Թողարկող
1	ALMS	C	Հասարակ անվանական բաժնետոմս	«Ալմաստ» ԲԲԸ
2	ARBK	C	Հասարակ անվանական բաժնետոմս	«ԱՐԱՐԱՏԲԱՆԿ» ԲԲԸ
3	EJWG	C	Հասարակ անվանական բաժնետոմս	«Երևանիոսկերչականգործարան» ԲԲԸ
4	ESHG	C	Հասարակ անվանական բաժնետոմս	«ԵրևանիՇամպայնգինիներիգործարան» ԲԲԸ
5	EVG1	C	Հասարակ անվանական բաժնետոմս	«Երևանիոսկերչականգործարան – 1 Գնմուն» ԲԲԸ
6	MQER	C	Հասարակ անվանական բաժնետոմս	«Մաքուրերկաթիգործարան» ԲԲԸ
7	GLBLB4	Cbond	Անվանական արժեկտրոնային պարտատոմս	««ԳԼՈՐԱԼԿՐԵԴԻՏ» ունիվերսալ վարկային կազմակերպություն» ՓԲԸ
8	ARBBB2	Cbond	անվանական արժեկտրոնային պարտատոմս	"ՀԱՅԲԻՉՆԵՍԲԱՆԿ" ՓԲԸ
9	UNIB	C	Հասարակ անվանական բաժնետոմս	«ՅՈՒՆԻԲԱՆԿ» բաց բաժնետիրական ընկերություն
10	FMGCB1	Cbond	անվանական արժեկտրոնային պարտատոմս	Առաջին Հիփոթեքային Ընկերություն ունիվերսալ վարկային կազմակերպություն
11	FMGCB2	Cbond	անվանական արժեկտրոնային պարտատոմս	Առաջին Հիփոթեքային Ընկերություն ունիվերսալ վարկային կազմակերպություն

Կորպորատիվ պարտավորումների շուկաներ

Ինչպես դոլարային այնպես էլ դրամային կորպորատիվ պարտատոմսերի բորսայական շրջանառությունը զգալիորեն աճել է: Դրամային գնանշմամբ կորպորատիվ պարտատոմսերի բորսայական հարթակում կնքվել է մոտ 41,5 մլն դրամի գործարք: Ընդ որում դրամային պարտատոմսերով կնքված գործարքների ամբողջ ծավալի մոտ 44,2 % -ը կազմել են "Ֆինքա" ՓԲԸ անվանական արժեկտրոնային պարտատոմսերով գործարքները: Դոլարային պարտատոմսերի շուկայի ծավալը կազմել է մոտ 1,055 մլն դոլար: Դոլարային գործարքների դեպքում "Ամերիաբանկ" ՓԲԸ-ի չորրորդ թողարկման արժեկտրոնային պարտատոմսերով գործարքները կազմել են բոլոր գործարքների 39,7%-ը:

Աղյուսակ 11.

Կորպորատիվ պարտատոմսերով բորսայական գործարքները 2017 թ Դեկտեմբեր ամսին

Թողարկող	Բորսայական հապավում	ՑՈՒՑ	ՎԵՐՋԻՆ	ՄԻՋ	ԱՐԺ	ԱՌԱՎ	ՆՎԱՋ	ԳՈՐԾ	ՔԱՆԱԿ	ԾԱՎԱԼ	Տեսակարար կշիռը	
ԱՆԵԼԻՔ ԲԱՆԿ	ANLBB3	Abond	11.3001	11.3001	AMD	11.3001	11.3001	2	90	4,703,730	11.3%	
ԿՈՆՎԵՐՍ ԲԱՆԿ	COVSB3	Abond	9.9501	9.9501	AMD	9.9501	9.9501	1	50	5,248,465	12.7%	
ԱԶԳԱՅԻՆ ՀԻՓՈԹԵՔԱՅԻՆ ԸՆԿԵՐՈՒԹՅՈՒՆ	NMCCB2B	Abond	7.3007	7.3007	AMD	7.3007	7.3007	1	550	6,188,600	14.9%	
ԱՐԱՐԱՏԲԱՆԿ	ARBKB2C	Bbond	9.679	9.7179	AMD	10.6942	9.679	3	208	2,165,385	5.2%	
ՖԻՆՔԱ	FNCAB2	Bbond	11	11.1616	AMD	11.2255	11	4	1,765	18,339,060	44.2%	
ԱՐՄՍՎԻՍԲԱՆԿ	SWISB6	Bbond	11.5999	11.5999	AMD	11.5999	11.5999	1	73	3,771,501	9.1%	
ԳԼՈՐԱԼ ԿՐԵԴԻՏ	GLBLB4	Cbond	9.8438	9.8438	AMD	9.8438	9.8438	1	100	1,048,100	2.5%	
								ԸՆԴԱՄՆԵՐ.	13	2,836	41,464,842	100.0%
ԿՈՆՎԵՐՍ ԲԱՆԿ	COVSB2	Abond	5	5	USD	5	5	1	10	1,018	0.1%	
ՅՈՒՆԻԲԱՆԿ	UNIBB3	Abond	5.75	5.75	USD	5.75	5.75	4	85	8,514	0.8%	
ՅՈՒՆԻԲԱՆԿ	UNIBB1	Abond	5.25	5.25	USD	5.25	5.25	2	30	3,069	0.3%	
ԱՆԵԼԻՔ ԲԱՆԿ	ANLBB2	Abond	6.1	6.0647	USD	6.1	6.0004	3	774	79,046	7.5%	
ԿՈՆՎԵՐՍ ԲԱՆԿ	COVSB4	Abond	5.25	5.25	USD	5.25	5.25	1	31	3,127	0.3%	
ԱՆԵԼԻՔ ԲԱՆԿ	ANLBB1	Abond	6.04	6.04	USD	6.04	6.04	1	200	20,091	1.9%	
ԱՆԵԼԻՔ ԲԱՆԿ	ANLBB4	Abond	5.75	5.75	USD	5.75	5.75	2	110	11,288	1.1%	
ԱՄԵՐԻԱԲԱՆԿ	AMRBB1	Abond	4.75	4.75	USD	4.75	4.75	2	886	90,488	8.6%	
ԱՄԵՐԻԱԲԱՆԿ	AMRBB4	Abond	5	5.1689	USD	5.25	5	7	4,142	419,051	39.7%	
ԱՄԵՐԻԱԲԱՆԿ	AMRBB5	Abond	5.15	5.24	USD	5.3	5.15	5	2,475	248,735	23.6%	
ԱՄԵՐԻԱԲԱՆԿ	AMRBB3	Abond	5.0002	5.0002	USD	5.0002	5.0002	2	495	50,082	4.7%	
ՖԻՆՔԱ	FNCAB1	Bbond	5.8418	5.8434	USD	6.0286	5.8418	2	115	3,002	0.3%	
ԱՐԱՐԱՏԲԱՆԿ	ARBKB8	Bbond	4.2003	4.2003	USD	4.2003	4.2003	1	3	77	0.0%	
ԱՐՄՍՎԻՍԲԱՆԿ	SWISB4	Bbond	6.2442	6.2486	USD	6.25	6.2442	4	313	32,902	3.1%	

ՀԱՅԲԻԶՆԵՍԲԱՆԿ	ARBBB1	Bbond	5.801	5.801	USD	5.801	5.801	1	96	10,010	0.9%	
ԱՐԱՐԱՏԲԱՆԿ	ARBKB9	Bbond	4.6002	4.6002	USD	4.6002	4.6002	1	182	4,691	0.4%	
ԳԼՈՔԱԼ ԿՐԵԴԻՏ	GLBLB5	Bbond	6.38	6.4603	USD	6.5	6.38	5	298	30,374	2.9%	
ԱՐԱՐԱՏԲԱՆԿ	ARBKB2D	Bbond	4.8502	4.8502	USD	4.8502	4.8502	2	1,078	27,982	2.7%	
ԱՐԱՐԱՏԲԱՆԿ	ARBKB2E	Bbond	5.8499	5.8499	USD	5.8499	5.8499	2	458	11,522	1.1%	
								Ընդամենը.	48	11,781	1,055,068	100.0%

Կորպորատիվ պարտատոմսերի բորսայական գործարքների միջին կշռված եկամտաբերությունները նախորդ ամսվա վերջին գործարքների հետ համեմատած էականորեն չեն նվազել: Հետագա ժամանակաշրջաններում պարտատոմսերի եկամտաբերությունները կարող են դրսևորել նույն նվազման միտումները՝ կապված ֆինանսական շուկաներում ԿԲ դրամավարկային քաղաքականության մեղմացման, կորպորատիվ պարտատոմսերի ներդրողների ակտիվացման հետ: Դոլարային պարտատոմսերի եկամտաբերության վրա բացասական ազդեցություն կարող են ունենալ արտարժույթի շուկայում անորոշությունները և կուրսային տատանումները:

Ինչպես Նոյեմբեր ամսին, դեկտեմբերին ևս կորպորատիվ պարտատոմսերով հասցեական գործարքներ կնքվել են: Գործարքները կնքվել են միայն դոլարային պարտատոմսերով:

Աղյուսակ 12.

Կորպորատիվ պարտատոմսերով բորսայական հասցեական գործարքները 2017 թ դեկտեմբեր ամսին.

Թողարկող	Բորսայական հապավում	ՑՈՒՑ	ՕՐ	ՄԻՋ	ԱՐԺ	ԳՈՐԾ	ՔԱՆԱԿ	ՇԱՎԱԼ
ԱՐԱՐԱՏԲԱՆԿ	ARBKB2F	Abond	28.12.2017	0	USD	1	2,000	50,182
ԱՆԵԼԻՔ ԲԱՆԿ	ANLBB5	Abond	27.12.2017	5.7593	USD	1	100	10,117
ԱԿԲԱ-ԿՐԵԴԻՏ ԱԳՐԻԿՈԼ ԲԱՆԿ	ACBAB1	Abond	20.12.2017	5.5	USD	1	100	10,185
ԱՐԱՐԱՏԲԱՆԿ	ARBKB2E	Bbond	28.12.2017	5.75	USD	1	160	4,054
ԱՐԱՐԱՏԲԱՆԿ	ARBKB2E	Bbond	28.12.2017	5.75	USD	1	320	8,109
ԱՐԱՐԱՏԲԱՆԿ	ARBKB2E	Bbond	22.12.2017	5.75	USD	1	400	10,126

ԱՐՄՍԿԻՍԲԱՆԿ	SWISB4	Bbond	18.12.2017	6.5	USD	1	400	40,545
ԱՐՄՍԿԻՍԲԱՆԿ	SWISB4	Bbond	15.12.2017	6.5	USD	1	530	53,693
ԱՐԱՐԱՏԲԱՆԿ	ARBKB2E	Bbond	14.12.2017	5.75	USD	1	400	10,114
					Ընդամենը.	9	4,410	197,126

Բաժնեկրոմսերի շուկաների բորսայական շուկա

Դեկտեմբեր ամսին բաժնետոմսերի հարթակում գործարքներ չեն կնքվել:

Ինչպես նախորդ ամիսներին, այնպես էլ դեկտեմբեր ամսին բաժնետոմսերի շուկայում կնքվել են հասցեական գործարքներ: Այս ամիս այդ գործարքները կնքվել են հիմնականում «Արցախ ՀԷԿ» ԲԲԸ, "Հայաստանի էկոնոմիկայի զարգացման բանկ" ԲԲԸ-ի հասարակ անվանական բաժնետոմսերով, ինչպես նաև զգալի տեսակարար կշիռ են կազմել «Ալմաստ» բաց բաժնետիրական ընկերության հասարակ անվանական բաժնետոմսով կնքված հասցեական գործարքները:

Աղյուսակ 14.

Բաժնետոմսերով հասցեական գործարքները 2017թ դեկտեմբեր ամսին

ՀԱՊ	ՑՈՒՑ	ՕՐ	ՄԻՋ	ԱՐԺ	ԳՈՐԾ	ՔԱՆԱԿ	ԾԱՎԱԼ
AHEK	B	29.12.2017	1100	AMD	1	438,000	481,800,000
HEZB	B	29.12.2017	14600	AMD	1	64	934,400
HEZB	B	28.12.2017	12000	AMD	1	10	120,000
HEZB	B	28.12.2017	14600	AMD	1	27	394,200
HEZB	B	28.12.2017	12000	AMD	1	10	120,000

HEZB	B	28.12.2017	14600	AMD	1	27	394,200
HEZB	B	28.12.2017	12000	AMD	1	10	120,000
HEZB	B	28.12.2017	14600	AMD	1	27	394,200
HEZB	B	28.12.2017	12000	AMD	1	10	120,000
HEZB	B	28.12.2017	14600	AMD	1	27	394,200
AHEK	B	22.12.2017	1100	AMD	1	872,000	959,200,000
HEZB	B	05.12.2017	12000	AMD	1	75	900,000
HEZB	B	05.12.2017	12000	AMD	1	75	900,000
UNIB	C	27.12.2017	230	AMD	1	4,768	1,096,640
UNIB	C	06.12.2017	230	AMD	1	630	144,900
ALMS	C	01.12.2017	1000	AMD	1	373,187	373,187,000
				Ընդամենը.	16	1,688,947	1,820,219,740

Շուկա ստեղծողների գնանշումներ

Սեպտեմբեր ամսվա վերջի դրությամբ Ֆոնդային բորսայում գործել են կորպորատիվ պարտատոմսերի 7 շուկա ստեղծողներ: Բորսայում ցուցակված թողարկողներից 15-ի արժեթղթերն ունեն շուկա ստեղծողներ: Շուկա ստեղծող ունեցող արժեթղթերի քանակը 45 է:

Աղյուսակ 14.

Բորսայում ցուցակված արժեթղթերի շուկա ստեղծողները

Բորսայի անդամ	Շուկա ստեղծող սկսած	Հապ.	Թողարկող	Ցուցակ/ ազատ շուկա
«ԱՄԵՐԻԱԲԱՆԿ» ՓԲԸ	01.08.2017	SWISB4	«ԱՐՄՍՎԻՍԲԱՆԿ» ՓԲԸ	Bbond
	01.08.2017	SWISB5	«ԱՐՄՍՎԻՍԲԱՆԿ» ՓԲԸ	Bbond
	01.08.2017	SWISB6	«ԱՐՄՍՎԻՍԲԱՆԿ» ՓԲԸ	Bbond
«ԱՐԱՐԱՏԲԱՆԿ» ԲԲԸ	24.10.2017	ACBAB1	«ԱԿԲԱ-ԿՐԵԴԻՏ ԱԳՐԻԿՈՒ ԲԱՆԿ»	Abond
	01.08.2017	SWISB4	«ԱՐՄՍՎԻՍԲԱՆԿ» ՓԲԸ	Bbond
	01.08.2017	SWISB5	«ԱՐՄՍՎԻՍԲԱՆԿ» ՓԲԸ	Bbond
	01.08.2017	SWISB6	«ԱՐՄՍՎԻՍԲԱՆԿ» ՓԲԸ	Bbond
	26.07.2017	AMRBB7	«ԱՄԵՐԻԱԲԱՆԿ» ՓԲԸ	Abond
	14.07.2017	BSTBB1	ՍԱԶԲ	Abond
	12.05.2017	FNCAB2	«ՖԻՆՔԱ» ՈւՎԿ ՓԲԸ	Bbond
	13.03.2017	FNCAB1	«ՖԻՆՔԱ» ՈւՎԿ ՓԲԸ	Bbond
	08.02.2017	AMRBB3	«ԱՄԵՐԻԱԲԱՆԿ» ՓԲԸ	Abond
	25.01.2017	AMRBB2	«ԱՄԵՐԻԱԲԱՆԿ» ՓԲԸ	Abond
	01.07.2016	AMRBB1	«ԱՄԵՐԻԱԲԱՆԿ» ՓԲԸ	Abond
	«ԱՐՄԵՆԲԲՐՈՎ» ԲԲԸ	25.09.2017	ANLBB4	«ԱՆԵԼԻՔ ԲԱՆԿ» ՓԲԸ
13.06.2017		ANLBB2	«ԱՆԵԼԻՔ ԲԱՆԿ» ՓԲԸ	Abond
12.06.2017		UNIBB2	«ՅՈՒՆԻԲԱՆԿ» ԲԲԸ	Bbond
27.04.2017		ANLBB3	«ԱՆԵԼԻՔ ԲԱՆԿ» ՓԲԸ	Abond
31.03.2017		ARBBB2	«ՀԱՅԲԻԶՆԵՍԲԱՆԿ» ՓԲԸ	Cbond
10.02.2017		ARBBB1	«ՀԱՅԲԻԶՆԵՍԲԱՆԿ» ՓԲԸ	Bbond
25.01.2017		ANLBB1	«ԱՆԵԼԻՔ ԲԱՆԿ» ՓԲԸ	Abond
30.06.2016		UNIBB1	«ՅՈՒՆԻԲԱՆԿ» ԲԲԸ	Abond
10.02.2016		UNIB	«ՅՈՒՆԻԲԱՆԿ» ԲԲԸ	A

	26.06.2015	SWISB1	«ԱՐՄՍՎԻՍԲԱՆԿ» ՓԲԸ	Bbond
	26.06.2015	SWISB2	«ԱՐՄՍՎԻՍԲԱՆԿ» ՓԲԸ	Bbond
	26.06.2015	SWISB3	«ԱՐՄՍՎԻՍԲԱՆԿ» ՓԲԸ	Bbond
«Կապիտալ Ինվեստմենթս» ՓԲԸ	20.09.2017	COYSB3	«Կոնվերս բանկ» ՓԲԸ	Abond
	26.05.2017	COYSB2	«Կոնվերս բանկ» ՓԲԸ	Abond
«ՖՅՈՒՉՐ ԿԱՊԻՏԱԼ ՄԱՐԿԵՏ» ՍՊԸ	14.07.2017	BSTBB1	ՍԱԶԲ	Abond
«ՌԵՆԵՍԱ» ՓԲԸ	06.12.2016	GLBLB3	«ԳԼՈՐԱԼ ԿՐԵԴԻՏ» ՈւՎԿ	Bbond
	06.12.2016	GLBLB4	«ԳԼՈՐԱԼ ԿՐԵԴԻՏ» ՈւՎԿ	Cbond
	21.11.2016	ARBKB2D	«ԱՐԱՐԱՏԲԱՆԿ» ԲԲԸ	Bbond
	12.08.2016	ARBKB2C	«ԱՐԱՐԱՏԲԱՆԿ» ԲԲԸ	Bbond
	08.07.2016	ARBKB2B	«ԱՐԱՐԱՏԲԱՆԿ» ԲԲԸ	Bbond
	25.12.2015	ARBKB2A	«ԱՐԱՐԱՏԲԱՆԿ» ԲԲԸ	Bbond
	17.07.2015	ARBKB9	«ԱՐԱՐԱՏԲԱՆԿ» ԲԲԸ	Bbond
	26.06.2014	ARBKB8	«ԱՐԱՐԱՏԲԱՆԿ» ԲԲԸ	Bbond
«ԱՐՄՍՎԻՍԲԱՆԿ» ՓԲԸ	17.10.2017	AMRBB6	«ԱՄԵՐԻԱԲԱՆԿ» ՓԲԸ	Abond
	31.08.2017	AMRBB5	«ԱՄԵՐԻԱԲԱՆԿ» ՓԲԸ	Abond
	20.04.2017	AMRBB4	«ԱՄԵՐԻԱԲԱՆԿ» ՓԲԸ	Abond
	09.12.2016	NMCCB2H	«Ազգային Հիփոթեքային ընկերություն» ՎՎԿ ՓԲԸ	Abond
	24.11.2016	NMCCB2G	«Ազգային Հիփոթեքային ընկերություն» ՎՎԿ ՓԲԸ	Abond
	17.07.2014	NMCCB2B	«Ազգային Հիփոթեքային ընկերություն» ՎՎԿ ՓԲԸ	Abond
	02.04.2010	AHEK	«ԱՐՑԱԽ ՀԷԿ» ԲԲԸ	B

Բաժնետոմսերի թողարկողներից երկուսն ունեն շուկա ստեղծողներ, "Արցախ ՀԷԿ" ԲԲԸ-ն և «ՅՈՒՆԻԲԱՆԿ» ԲԲԸ-ն:

Աղյուսակ 15.

Բաժնետոմսերի շուկա ստեղծողների գնանշումները 29.12.17 դրությամբ.

Բորսայական հապավում	Ցուցակման մակարդակ	Պահանջարկի գին	Առաջարկի գին
UNIB	A	230	240
AHEK	B	1100	1150

Աղյուսակ 16.

Կորպորատիվ պարտատոմսերի շուկա ստեղծողների գնանշումները 29.12.17թ դրությամբ

Բորսայական հապավում	ցուցակ	արժույթ	30.11.2017		29.12.2017		փոփոխություն	
			ՊՀՋ	ԱՌՋ	ՊՀՋ	ԱՌՋ	ՊՀՋ	ԱՌՋ
NMCCB2B	Abond	AMD	8.2988	7.7994	7.5008	7.0518	-0.80	-0.75
NMCCB2G	Abond	AMD	8.4015	7.902	7.9017	7.3994	-0.50	-0.50
NMCCB2H	Abond	AMD	8.3985	7.9002	7.8983	7.3979	-0.50	-0.50
AMRBB2	Abond	AMD	10	9.3985	9.5	8.9285	-0.50	-0.47
ANLBB3	Abond	AMD	12	11.3001	12	11.3001	0.00	0.00
BSTBB1	Abond	AMD	8.4499	8.1	8.4501	8.0999	0.00	0.00
AMRBB7	Abond	AMD	9	8.4507	8.5	7.9813	-0.50	-0.47
COVSB3	Abond	AMD	10.5	9.9001	10.4001	9.8001	-0.10	-0.10
ARBKB2G	Abond	AMD			9.5024	9.0501	9.50	9.05
ARBKB2C	Bbond	AMD	10.6877	9.9947	10.3418	9.6738	-0.35	-0.32
FNCAB2	Bbond	AMD	12.7001	11.8803	11.5999	10.8513	-1.10	-1.03
UNIBB2	Bbond	AMD	12.25	11.5	12.25	11.5	0.00	0.00
SWISB6	Bbond	AMD	12.238	11.69	12	11.6	-0.24	-0.09
GLBLB6	Bbond	AMD			9.9587	9.3095	9.96	9.31

GLBLB4	Cbond	AMD	11.31	10.5778	10.4816	9.8011	-0.83	-0.78
ARBBB2	Cbond	AMD	12.5	11.7001	12.5	11.7001	0.00	0.00
FMGCB2	Cbond	AMD			10.5	9.8591	10.50	9.86
AMRBB6	Abond	EUR	3.35	3.23	3.3	3.18	-0.05	-0.05
SWISB5	Bbond	EUR	4.952	4.65	4.952	4.65	0.00	0.00
AMRBB1	Abond	USD	5	4.8079	4.75	4.5674	-0.25	-0.24
UNIBB1	Abond	USD	5.2502	4.95	5.25	4.95	0.00	0.00
ANLBB1	Abond	USD	6.04	5.65	6.04	5.65	0.00	0.00
AMRBB3	Abond	USD	5.2	5.0002	5	4.8077	-0.20	-0.19
AMRBB4	Abond	USD	5.45	5.25	5	4.81	-0.45	-0.44
COVSB2	Abond	USD	5.31	5	5.2001	4.9001	-0.11	-0.10
ANLBB2	Abond	USD			5.88	5.75		
AMRBB5	Abond	USD	5.5	5.3	5.05	4.8601	-0.45	-0.44
ANLBB4	Abond	USD	5.75	5.4	5.75	5.4	0.00	0.00
ACBAB1	Abond	USD	5.5	5.2999	5.5	5.2999	0.00	0.00
COVSB4	Abond	USD			5.25	4.9501		
UNIBB3	Abond	USD			5.75	5.4		
ANLBB5	Abond	USD			5.8	5.4501		
ARBKB2F	Abond	USD			5.8042	5.45		
ARBKB8	Bbond	USD	4.8106	4.5002	4.4907	4.2005	-0.32	-0.30
ARBKB9	Bbond	USD	4.8102	4.5004	4.4901	4.2005	-0.32	-0.30
SWISB1	Bbond	USD	3.74	3.5001	3.74	3.5001	0.00	0.00
SWISB2	Bbond	USD	4.2799	4	4.2799	4	0.00	0.00
SWISB3	Bbond	USD	5	4.7	5	4.7	0.00	0.00
ARBKB2B	Bbond	USD	5.2403	4.9005	4.8102	4.5002	-0.43	-0.40
ARBKB2D	Bbond	USD	5.2603	4.9203	5	4.6803	-0.26	-0.24
GLBLB3	Bbond	USD	6.5793	6.1501	6.255	5.85	-0.32	-0.30
ARBBB1	Bbond	USD	6.2	5.8	6.1	5.75	-0.10	-0.05
FNCAB1	Bbond	USD	6.45	6.0288	6.25	5.8418	-0.20	-0.19

SWISB4	Bbond	USD	6.65	6.25	6.5423	6.15	-0.11	-0.10
ARBKB2E	Bbond	USD			5.7999	5.4501		
GLBLB5	Bbond	USD			6.79	6.35		
ARBBB3	Bbond	USD			5.5	5.15		
FMGCB1	Cbond	USD			6.5	6.1033		

Գնանշումներում եկամտաբերությունների նվազեցումները պայմանավորված չեն եղել թողարկողների ֆինանսական վիճակներով կամ դրանց սպասումներով: Պատճառները հիմնականում պայմանավորված են եղել ԿԲ կողմից վերաֆինանսավորման տոկոսադրույքի նվազեցմամբ և պետական պարտատոմսերի շուկայում եկամտաբերությունների նվազման միտումներով:

3. Ռեպո գործարքներ

Արտաբորսայական ռեպո շուկայում պետական պարտատոմսերով կնքված ռեպո գործարքների ծավալը Նոյեմբեր ամսին կազմել է **395,5** մլրդ դրամ: Գործարքների մոտ **54** %-ը կազմել են միջբանկային ռեպո գործարքները, որոնք կնքված գործարքների քանակի առումով կազմել են բոլոր գործարքների **18**%-ը:

Միջբանկային ռեպո գործարքների ծավալը կազմել է **213,2** մլրդ դրամ: Գործարքները կնքվել են հիմնականում մինչև 7 օր և 8-14 օր ժամկետայնությամբ : Միջբանկային ռեպոների միջին կշռված եկամտաբերությունը ամսվա ընթացքում եղել է **6.15**%: Կնքված գործարքների առավելագույն և նվազագույն եկամտաբերությունները եղել են մոտ համապատասխանաբար՝ **6.5**% և **5.50** %:

Միջբանկային շուկայից դուրս կնքված ռեպո գործարքների ծավալը կազմել է մոտ **182.2** մլրդ դրամ: Կնքված գործարքների միջին կշռված եկամտաբերությունը կազմել է **6.61**%: Ընդ որում ամենացածր եկամտաբերությամբ այս շուկայում սովորաբար գործարքներ են կնքվում ներդրումային ընկերությունների և բանկերի միջև: Առավելագույն եկամտաբերությունը այս ամսվա ընթացքում կազմել է **10.75**%, սակայն աննշան ծավալի պատճառով էական ազդեցություն չի գործել ընդհանուր շուկայական ծավալների վրա: Նվազագույն եկամտաբերությունը կազմել է **2.75** %:

Եվրոպարտատոմսերով ռեպոների շուկայում գործարքների ծավալը եղել է մոտ **16.543** մլրդ դրամ, ինչը 10 գործարքի արդյունք է: Միջին կշռված տոկոսադրույքը ամսվա ընթացքում կնքված գործարքների համար եղել է **3.21**%: Գործարքները կնքվել են տտարբեր ժամկետներով: Միջբանկային ռեպո շուկայում եվրոբոնդերով գործարքները կազմել են բոլոր գործարքների **34** տոկոսը, ինչը միայն մեկ գործարքի արդյունք է:

Բորսայական ռեպո շուկայում գործարքները կնքվել են միայն կորպորատիվ պարտատոմսերով: Դրամային բորսայական ռեպոյի ծավալը կազմել է **104,996** մլն դրամ, կնքված գործարքի եկամտաբերությունը **3.20**% է: Դոլարային ռեպոների ծավալը կազմել է **197,7** հազար դոլար: Գործարքները կնքվել են **22-27** օր ժամկետայնությամբ և **2.67**% միջին կշռված եկամտաբերությամբ:

4.Սվոփ գործարքներ

Բորսայական հարթակում դեկտեմբեր ամսվա ընթացքում սվոփ գործարքներ չեն կնքվել:

Արտաբորսայում ընդհանուր առմամբ կնքվել են **110,9** մլն դոլարի կամ **53,133 մլրդ** դրամի 42 գործարք, ընդ որում միջբանկային գործարքներ կնքվել են ինչպես միջբանկային, այնպես էլ միջբանկային շուկայից դուրս: Միջբանկային շուկայում կնքված գործարքները կազմել են բոլոր սվոփ գործարքների 37,5%-ը:

Կնքված սվոփների տոկոսադրույքը միջբանկային շուկայում տատանվել է **4.50%-5.00%-ի** սահմաններում: Միջին տոկոսադրույքը արդյունքում կազմել է **4.74%**: Գործարքները հիմնականում կնքվել են հիմնականում մինչև 7 օր ժամկետայնությամբ:միջբանկային շուկայից դուրս կնքված գործարքների եկամտաբերությունը միջինում եղել է 3,97%, իսկ առավելագույն և նվազագույն եկամտաբերությունները համապատասխանաբար 10,75% և 3%:

Դեկտեմբեր ամսին եվրոյով սվոփ գործարքներ չեն կնքվել:

5.Միջբանկային վարկային շուկա

Միջբանկային վարկային շուկայում դեկտեմբեր ամսին կնքվել են 84 վարկային գործարքներ 3 արժույթներով՝ դրամ, դոլար և եվրո: Դրամային վարկերի ծավալը կազմել է մոտ **19,75** մլրդ դրամ: Գործարքները հիմնականում կնքվել են մինչև 7 օր մարման ժամկետով: Գործարքների առավելագույն և նվազագույն տոկոսները կազմել են համապատասխանաբար՝ **7,25%** և 5,25%: Միջին կշռված տոկոսը կնքված գործարքների համար կազմել է 6,09%:

ԱՄՆ դոլարով միջբանկային վարկերի տոկոսադրույքները տատանվել են 1-3.50%-ի սահմաններում: Ընդհանուր առմամբ կնքվել են 68,850 մլն դոլարի միջբանկային վարկային 18 գործարք, որոնց միջին տոկոսադրույքները մինչև 7 օր ժամկետայնության դեպքում կազմել է **1,44%**, 8-14 օր ժամկետայնության դեպքում **1.50%**, 15-28 օր ժամկետայնության դեպքում՝ 1,35 %, 1-3 ամիս ժամկետայնության դեպքում՝ **1.73%**, իսկ 3-6 ամիս ժամկետայնության դեպքում՝ **2.86%** : Բոլոր գործարքների միջին կշռված եկամտաբերությունը կազմել է **1.93%**

Դեկտեմբեր ամսին միջբանկային վարկային շուկայում կնքվել է եվրոյով 6 վարկային գործարք, որի ծավալը կազմել է 14,2 մլն եվրո: Գործարքների միջին տոկոսադրույքները 8-14 օր ժամկետայնության դեպքում կազմել է **1.00%** , 1-3 ամիս ժամկետայնության դեպքում՝ **1,01%**: Բոլոր գործարքների միջին կշռված եկամտաբերությունը կազմել է **1%**