



ՀՀ ԿԲ դրամավարկային քաղաքականությունը և արտարժույթի շուկաները  
Ամսական տեսություն  
(Փետրվար 2018թ)



**Հարգելի այցելու,**

ՀՊՏՀ «Ամբերդ» հետազոտական կենտրոնի կողմից ներկայացված Ֆինանսական շուկաների վիճակի և զարգացումների ամսական տեսությունը հրապարակվում է ամսական հաճախականությամբ և իրենից ներկայացնում է ՀՀ ֆինանսական շուկաներում իրականացված գործարքների ամփոփ վերլուծություն: Այն իր մեջ

պարունակում համաշխարհային ապրանքային և ֆինանսական շուկաներում տեղի ունեցած գործընթացների ու միտումների ամփոփ տեղեկատվություն. ՀՀ մակրոտնտեսական հիմնական ամսական ցուցանիշների դիտարկում. ՀՀ ԿԲ կողմից դրամավարկային քաղաքականության ընթացքում իրականացված գործառնությունների վերաբերյալ, ինչպես նաև պետական, կորպորատիվ արժեթղթերի շուկաների և միջբանկային շուկաներում կնքված գործարքների վերաբերյալ ամփոփ վերլուծություն:

ՀՊՏՀ «Ամբերդ» հետազոտական կենտրոնի կողմից համաշխարհային ֆինանսական շուկաների զարգացումների վերլուծության նպատակը այս շուկաներում տեղի ունեցող գործընթացները տեսանելի դաշտում պահելն ու դրանց ազդեցությունը ՀՀ եվրոպարտատոմսերի, ՀՀ ներքին ֆինանսական շուկայի և ընդհանրապես՝ երկրի մակրոտնտեսական վիճակի վրա հասկանալն է, ինչը, նկատի ունենալով ազդեցությունների լազային(ժամանակային առումով խզված) բնույթը, կարևոր է մեր տնտեսության համար ապագա զարգացումների կանխատեսման տեսանկյունից: Մյուս կողմից՝ համաշխարհային կապիտալի շուկաներում ներդրողներ են նաև ՀՀ սուբյեկտները(ԿԲ, կենսաթոշակային ֆոնդեր, այլ ինստիտուտներ և անհատներ), ինչը ևս կարևոր է դարձնում այստեղ ընթացող զարգացումների վերլուծությունը: Այս՝ ամսական պարբերականությամբ հրապարակվող տեսությունը ամփոփում է ՀՀ եվրոպարտատոմսերի, համաշխարհային ապրանքային(մետաղներ, էներգակիրներ, պարենային ապրանքներ), արժույթային(դոլարի ինդեքս, եվրո, ՌԴ ռուբլի) և կապիտալի(զարգացող և զարգացած երկրների ֆոնդային ինդեքսներ և պետական պարտատոմսերի եկամտաբերություններ) շուկաներում տեղի ունեցող զարգացումների վերլուծությունը: Ամսական տեսությունը հիմնվում է Investing.com հարթակի հրապարակած վիճակագրության վրա, իսկ վերլուծությունների հիմքում Reuters գործակալության տեղեկատվական ու վերլուծական հրապարակումներն են և սեփական դիտարկումները: ՀՀ սոցյալ տնտեսական վիճակի հետ կապված հիմնական ցուցանիշների ներկայացումը նպատակ ունի ներկայացնել ՀՀ տնտեսական ակտիվության, տնտեսության հիմնական ճյուղերի զարգացումների, սպառողական և արդյունաբերական գների ինդեքսների, արտաքին ապրանքաշրջանառության և բնակչության միջին ամսական աշխատավարձերի ընդհանուր միտումները, ինչը թույլ է տալիս գնահատել Ֆինանսական շուկաների վրա մակրոտնտեսական և սոցյալ-տնտեսական ընդհանուր վիճակի ազդեցությունները: ՀՀ ԿԲ դրամավարկային քաղաքականության շրջանակներում ներկայացված են ԿԲ կողմից կիրառվող անուղղակի գործիքների կիրառումը, դրանց շրջանակներում իրականացված գործարքները, ինչպես նաև դրամական զանգվածի կառուցվածքը և դրանում իրականացվող փոփոխությունները: ՀՀ արտարժույթի շուկայի հետ կապված ներկայացված են ԱՄՆ դոլարի, եվրոյի, ՌԴ ռուբլու բորսայական, արտաբորսայական, ներբանկային և միջբանկային գործարքները, ինչպես նաև ՀՀ ԿԲ կողմից արտարժույթի շուկայում իրականացված գործառնությունները: Արժեթղթերի շուկայի վերլուծությունը բաղկացած է պետական և կորպորատիվ

արժեթղթերի շուկաների հետ կապված դիտարկումներից: Պետական պարտատոմսերի շուկայի հետ կապված ներկայացվում են առաջնային շուկայում դրանց տեղաբաշխումները, ՀՀ ֆինանսների նախարարության կողմից իրականացվող հետգնումները, բորսայական և արտաբորսայական շուկաներում կնքվող գործարքները, գործակալ բանկերի կողմից բորսայական գնանշումները, ինչպես նաև պետական պարտատոմսերի եկամտաբերության կորերի փոփոխությունները: Կորպորատիվ արժեթղթերի շուկայի հետ կապված ներկայացվում են բորսայական և արտաբորսայական տեղաբաշխումները, բորսայական շուկայում կնքված գործարքները, դրանց շուկա ստեղծողների գնանշումները: Միջբանակային շուկայի վերլուծությունն իրենից ներկայացնում են միջբանակային վարկային, սվոփ և ռեպո շուկաների ամփոփ դիտարկումներ:

Ամբերդ հետազոտական կենտրոնի կողմից ֆինանսական շուկաների վիճակի և զարգացումների վերաբերյալ հրապարակվող ամփոփագրի տեղեկատվական հիմքերն են ՀՀ ֆինանսների նախարարության, ՀՀ Կենտրոնական Բանկի, ՀՀ Ազգային վիճակագրական ծառայության, ՆԱՍԴԱՔ ՕԷՄԷՔՍ Արմենիա ԲԲԸ հրապարակումները և վիճակագրական աղբյուրների բազաները: Ձեզ ներկայացվող վիճակագրական աղյուսակների, գծապատկերների և ներկայացվող տվյալների մի մասը նշված մարմինների կողմից օրական կտրվածքով հրապարակվող տվյալների համախմբման արդյունք են:

Սույն վիճակագրական նյութերը, վերլուծությունները և դիտարկումները ՀՊՏՀ Ամբերդ հետազոտական կենտրոնի մտավոր սեփականությունն են և դրանցից օգտվելու դեպքում հղումը կենտրոնի կայքին պարտադիր է:



**«Ամբերդ» հետազոտական կենտրոն**

Երևան, Նալբանդյան 128, թիվ 3 մասնաշենք Հեռ.՝ (+37410) 593-479 Էլ. փոստ՝ [info@amberd.am](mailto:info@amberd.am)

## Բովանդակություն

Ամփոփում.....	5
1. ՀՀ ԿԲ դրամավարկային քաղաքականություն և դրամավարկային գործառնություններ .....	7
2. Դրամական զանգված և փողի ագրեգատներ .....	11
3. Արտարժույթի շուկաներ.....	13

## Ամփոփում

Ամփոփելով 2018թ. փետրվարին ՀՀ կենտրոնական բանկի դրամավարկային քաղաքականության շրջանակներում և արտարժույթային շուկաներում կնքված գործարքներն ու իրադարձությունները՝ առանձնացնելով հետևյալը.

1. 2018թ. փետրվար ամսվա ընթացքում ՀՀ կենտրոնական բանկը շարունակել է անփոփոխ պահել դրամավարկային քաղաքականության հիմնական տոկոսադրույքները:
2. Ռեպո և լոմբարդային ռեպո գործարքներ ընդհանրապես չեն կնքվել: Նշենք, որ նախորդ ամսվա ընթացքում կնքվել էր 3 ռեպո գործարք 23,100,000,000 ՀՀ դրամ ծավալով, իսկ լոմբարդային ռեպո գործարք նախորդ ամիս ևս չէր կնքվել: 2017թ. նոյեմբեր ամսվանից ի վեր առաջին անգամ կնքվել են դրամական միջոցների ներգրավման սակարկությամբ գործարքներ: Փետրվար ամսին կնքվել է 5 գործարք 75,900,000,000 ՀՀ դրամ ծավալով: Դրամական միջոցների ներգրավման կնքվել է 5 գործարք՝ 115,750,000,000 ՀՀ դրամ գումարային ծավալով, ինչը նախորդ ամսվա համեմատ նվազել է 63.42 տոկոսով: Դրամավարկային քաղաքականության շրջանակներում կնքվող գործարքների արդյունքում ՀՀ կենտրոնական բանկը նպաստել է իրացվելիության կրճատմանը:
3. ՀՀ կենտրոնական բանկի փետրվար ամսվա գործարքների արդյունքում էական տատանումներով հանդերձ փողի բազան ամսվա վերջին սկզբի համեմատ գրեթե չի փոխվել՝ աճել է 1.35 տոկոսով: Փողի բազայի կառուցվածքում շուրջ 47 տոկոսը եղել է ԿԲ-ից դուրս կանխիկ դրամը, ինչը գրեթե անփոփոխ է նախորդ ամսվա համեմատ:
4. Արտարժույթի բորսայական շուկայում 2018թ. փետրվար ամսվա ընթացքում գործարք չի կնքվել: Չեն եղել նաև առաջարկի և պահանջարկի հայտեր:
5. Փետրվար ամսվա ընթացքում արտարժույթի Ներբանկային շուկայում գնվել է 365,491,811 ԱՄՆ դոլար՝ 480,75 դրամ ԱՄՆ մեկ դոլարի դիմաց միջին փոխարժեքով, եւ վաճառվել է 318,745,313 ԱՄՆ դոլար՝ 482,06 դրամ ԱՄՆ մեկ դոլարի դիմաց միջին փոխարժեքով: Առքի փոխարժեքը ամսվա վերջին ամսվա սկզբի համեմատ նվազել է 0,04 տոկոսով, իսկ վաճառքի փոխարժեքը գրեթե չի փոխվել տոկոսով: Փետրվար ամսվա ընթացքում արտարժույթի միջբանկային շուկայում գնվել է 53,950,000 ԱՄՆ դոլար՝ 481,16 դրամ մեկ ԱՄՆ դոլարի դիմաց միջին փոխարժեքով և վաճառվել է 50,750,482 ԱՄՆ դոլար՝ 481,16 դրամ մեկ ԱՄՆ դոլարի դիմաց միջին փոխարժեքով: ԱՄՆ դոլարի միջբանկային շուկայում, դրսևորել է աճման միտում: Փետրվարի 1-ի 481,20 դրամ փոխարժեքը փետրվարի 28-ին աճել է մինչև 480,31 դրամ:
6. Փետրվար ամսվա ընթացքում արտարժույթի Ներբանկային շուկայում գնվել է 35,351,446 Եվրո 593,37 դրամ մեկ Եվրոյի դիմաց միջին փոխարժեքով, եւ վաճառվել 71,402,840 Եվրո 596,65 դրամ մեկ Եվրոյի դիմաց միջին փոխարժեքով: Ընդ որում, հունվար ամսվա համեմատ

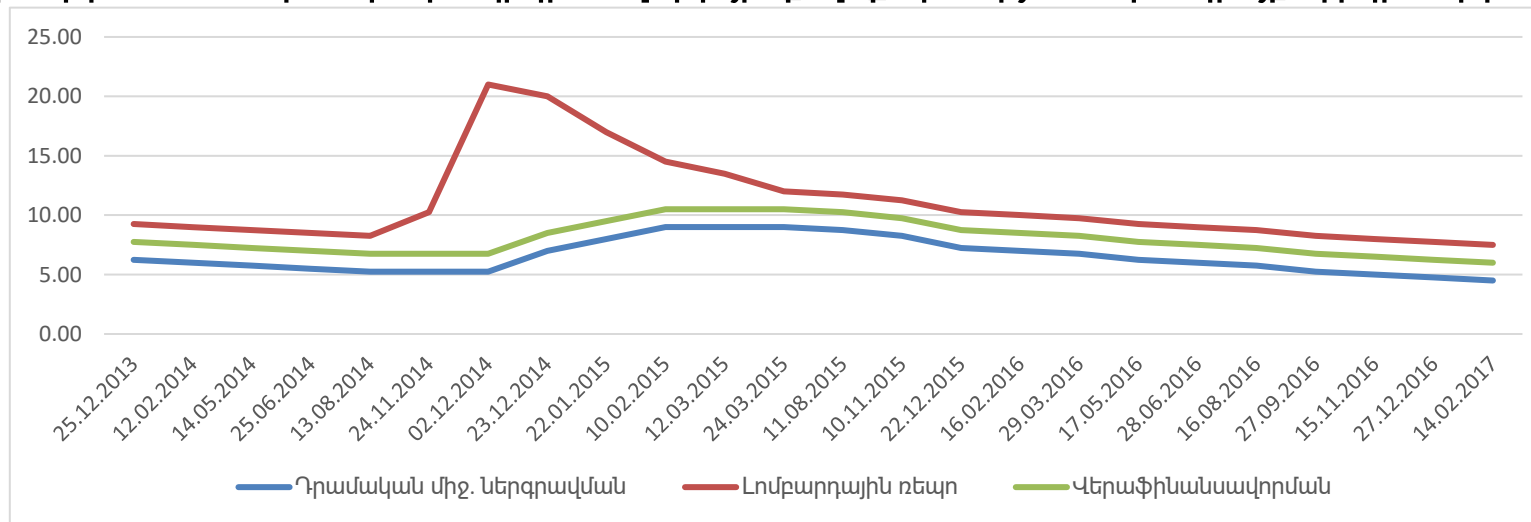
փետրվար ամսին Եվրոյով առքի գործառնությունների ծավալը նվազել է 16,61 տոկոսով 1,44 տոկոս փոխարժեքի աճի պայմաններում, իսկ վաճառքի գործառնությունների ծավալը աճել է 34,89 տոկոսով 0,99 փոխարժեքի աճի դեպքում:

7. Փետրվար ամսվա ընթացքում արտարժույթի Ներբանկային շուկայում գնվել է 3,455,932,502 ռուբլի 8,43 դրամ մեկ ռուբլու դիմաց միջին փոխարժեքով, եւ վաճառվել է 2,044,245,897 ռուբլի 8,51 դրամ մեկ ռուբլու դիմաց միջին փոխարժեքով: Հունվար ամսվա համեմատ Ռուբլով առքի գործառնությունների ծավալը նվազել է 21,97 տոկոսով շուրջ 0,24 տոկոս փոխարժեքի նվազման պայմաններում, իսկ վաճառքի գործառնությունների ծավալը ւ աճել է 28,60 տոկոսով 0,65 տոկոս փոխարժեքի նվազման դեպքում: Ռուբլու միջբանկային արտարժույթային շուկայում փետրվարի 14-ին կնքվել է գործարք՝ 50 000 000 Ռուբլի ծավալով՝ 8,35 ՀՀ դրամ փոխարժեքով:
8. Արտարժույթի միջբանկային շուկայում փետրվար ամսվա ընթացքում Եվրոյով գործարքներ չեն եղել:

## 1. ՀՀ ԿԲ դրամավարկային քաղաքականություն և դրամավարկային գործառնություններ

2018թ. փետրվարամսվա ընթացքում ՀՀ կենտրոնական բանկի կողմից իրականացվել են բաց շուկայական գործառնություններ, կիրառվել են մշտական հնարավորության գործիքներ, մինչդեռ դրամավարկային քաղաքականության հիմնական տոկոսադրույքները մնացել են անփոփոխ: Տոկոսադրույքների փոփոխության դինամիկան 2013-2018թթ. ցույց տանք գծապատկերի միջոցով.

Գծապատկեր 1. ՀՀ կենտրոնական բանկի դրամավարկային քաղաքականության տոկոսադրույքների դինամիկան 2013-2018թթ.

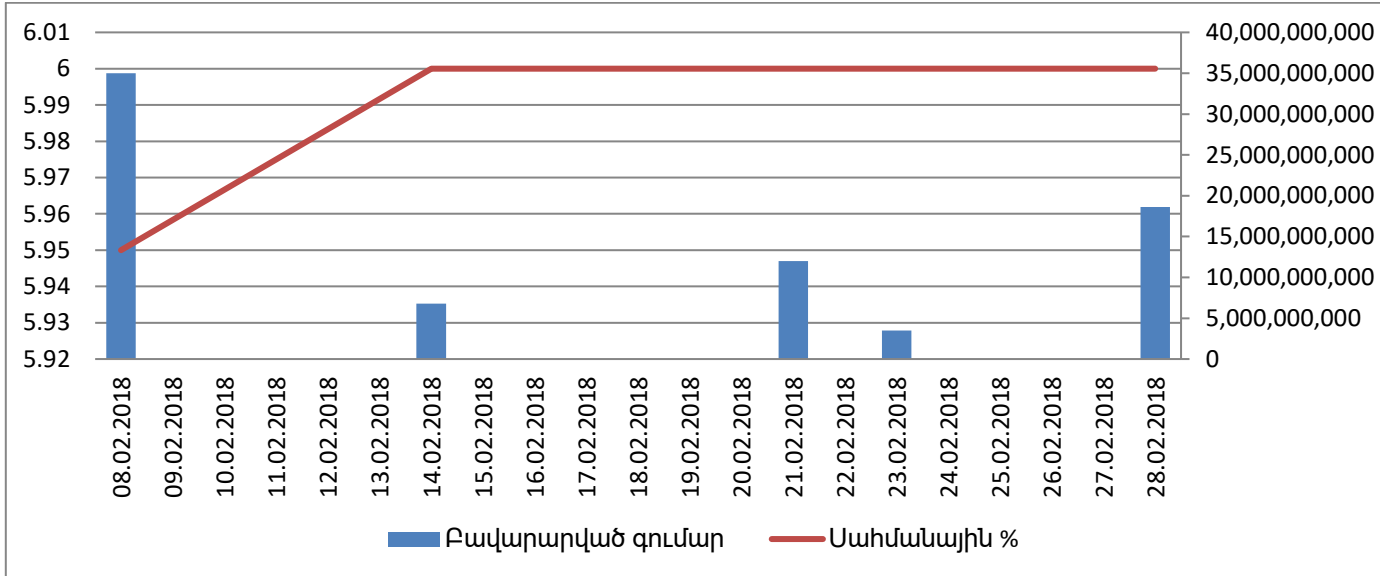


2018թ. փետրվար ամսվա ընթացքում ՀՀ կենտրոնական բանկը դրամավարկային քաղաքականության իրականացման շրջանակներում դրամավարկային քաղաքականության տոկոսադրույքները չի փոփոխել: 2018թ.փետրվարի վերջի դրությամբ սահմանված են եղել դրամավարկային քաղաքականության հետևյալ տոկոսադրույքները՝

- դրամական միջոցների ներգրավման տոկոսադրույք - 4,5%,
- լոմբարդային ռեպո տոկոսադրույք - 7,5%,
- վերաֆինանսավորման տոկոսադրույք - 6%:

2018թ. փետրվար ամսվա ընթացքում ՀՀ կենտրոնական բանկը դրամավարկային քաղաքականության շրջանակներում իրականացրել է միայն իրացվելիության կրճատմանը միտված բաց շուկայական գործառնություններ: Այսպես, 2018թ. փետրվար ամսվա ընթացքում կնքվել է դրամական միջոցների ներգրավման սակարկության 5 գործարք 75,900,000,000 ՀՀ դրամ ծավալով, իսկ ռեպո գործարքներ չեն կնքվել: Միաժամանակ նշենք, որ նախորդ ամսվա ընթացքում կնքվել էր 3 ռեպո գործարք՝ 23,100,000,000 ՀՀ դրամ ծավալով: Դրամական միջոցների ներգրավման սակարկությամբ գործարք վերջին անգամ կնքվել էր 2017թ. նոյեմբեր ամսին: 2018թ. փետրվար ամսվա ընթացքում ՀՀ Կենտրոնական բանկի կողմից բաց շուկայական գործառնությունների շրջանակներում կազմակերպած գործառնությունների արդյունքները ներկայացնենք աղյուսակի միջոցով.

Գծապատկեր 2. 2018թ. փետրվար ամսվա ընթացքում իրականացված բաց շուկայական գործառնությունները



Դիտարկվող ժամանակահատվածում բաց շուկայական գործառնությունների շրջանակներում իրականացված դրամական միջոցների ներգրավման սակարկությունների գործարքների ժամկետայնությունը եղել է 5-14 օր: Ընդհանուր ծավալային առումով դրամական միջոցների ներգրավման սակարկությունների գործառնությունների ներկայացված առաջարկությունների ծավալը համապատասխանել է բավարարված ծավալին: Դրամական միջոցների ներգրավման սակարկությունների գործառնությունների տոկոսադրույքը փետրվար ամսվա ընթացքում աճել է:



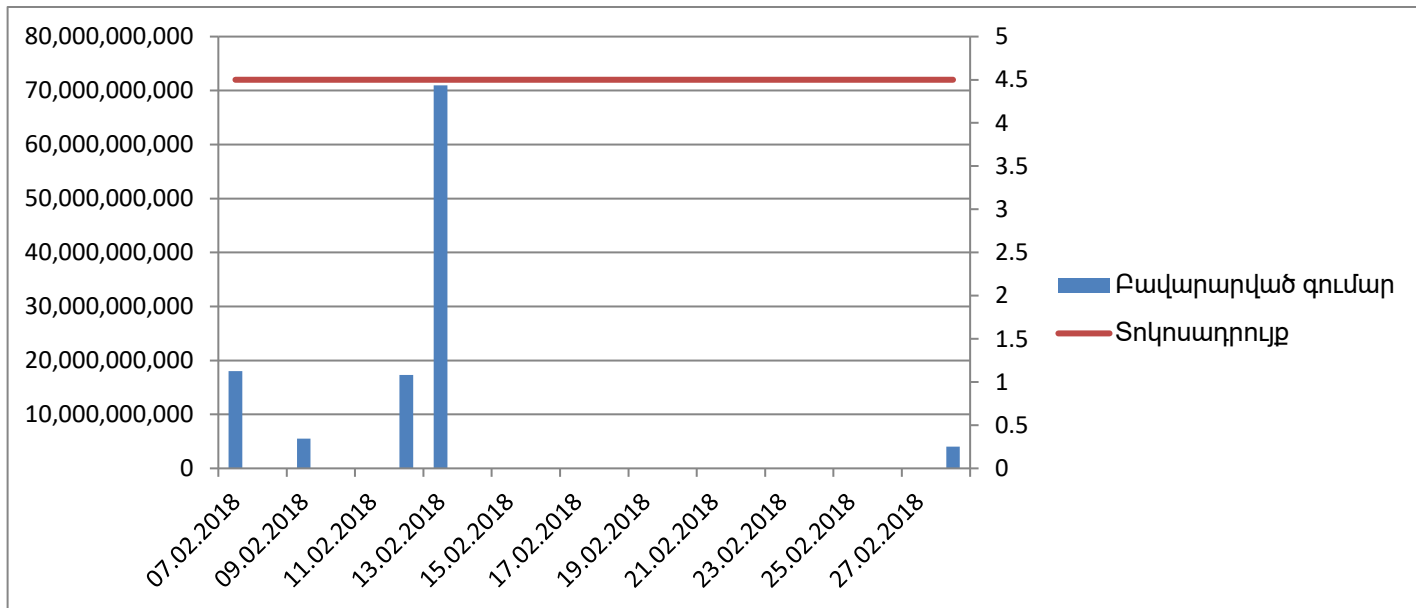
Ներկայացված առաջարկությունների առավելագույն և նվազագույն տոկոսադրույքների սարեդը կազմել է 0,45տոկոս: Դիտարկվող ժամանակաշրջանի ընթացքում Դրամական միջոցների ներգրավման սակարկությունների գործարքին մասնակցել են 1-6 մասնակիցներ:

Դիտարկվող ժամանակաշրջանում ռեպո շրջանակներում գործարքներ չեն կնքվել:

Ընդհանուր առմամբ 2018թ. փետրվար ամսին ՀՀ ԿԲ-ն բաց շուկայական գործառնություններ իրականացնելիս նպաստել է իրացվելիության կրճատմանը:

2018թ. փետրվար ամսվա ընթացքում կիրառվել են միայն դրամական միջոցների ներգրավման (նպաստում է իրացվելիության կրճատմանը) գործարքներ: Լոմբարդային ռեպո գործիքի կիրառմամբ գործարքներ չեն կնքվել, իսկ դրամական միջոցների ներգրավմամբ կնքվել է 5 գործարք՝ 115,750,000,000 ՀՀ դրամ գումարային ծավալով: Համեմատելով հունվար ամսվա համապատասխան ցուցանիշների հետ՝ նշենք, որ դրամական միջոցների ներգրավման գործարքների ծավալը նվազել է շուրջ 63.42 տոկոսով:

**Գծապատկեր 3. 2018թ. փետրվար ամսվա ընթացքում մշտական հնարավորության գործիքներով իրականացված գործառնությունները**



Բոլոր տեսակի գործարքների ժամկետը կազմել է 1 օր: Մասնակիցների առավելագույն քանակն արձանագրվել է փետրվարի 13-ին և դրամական միջոցների ներգրավման շրջանակներում. գործարքին մասնակցել են 12 մասնակիցներ: Ամսվա ընթացքում տեղի ունեցած մնացած գործարքներին մասնակցել են 1-3 մասնակիցներ:

Դիտարկվող ժամանակահատվածում դրամական միջոցների ներգրավման գործարքները կնքվել են 4,50 տոկոսով: Համեմատելով նախորդ ամսվա հետ՝ նշենք, դրամական միջոցների ներգրավման տոկոսադրույքները նախորդ ամսվա համեմատ չեն փոխվել:

Փետրվար ամսվա ընթացքում դրամական միջոցների ներգրավման գործարքների առավելագույն ծավալն արձանագրվել է փետրվարի 13-ին՝ 70,950,000,000 ՀՀ դրամ:

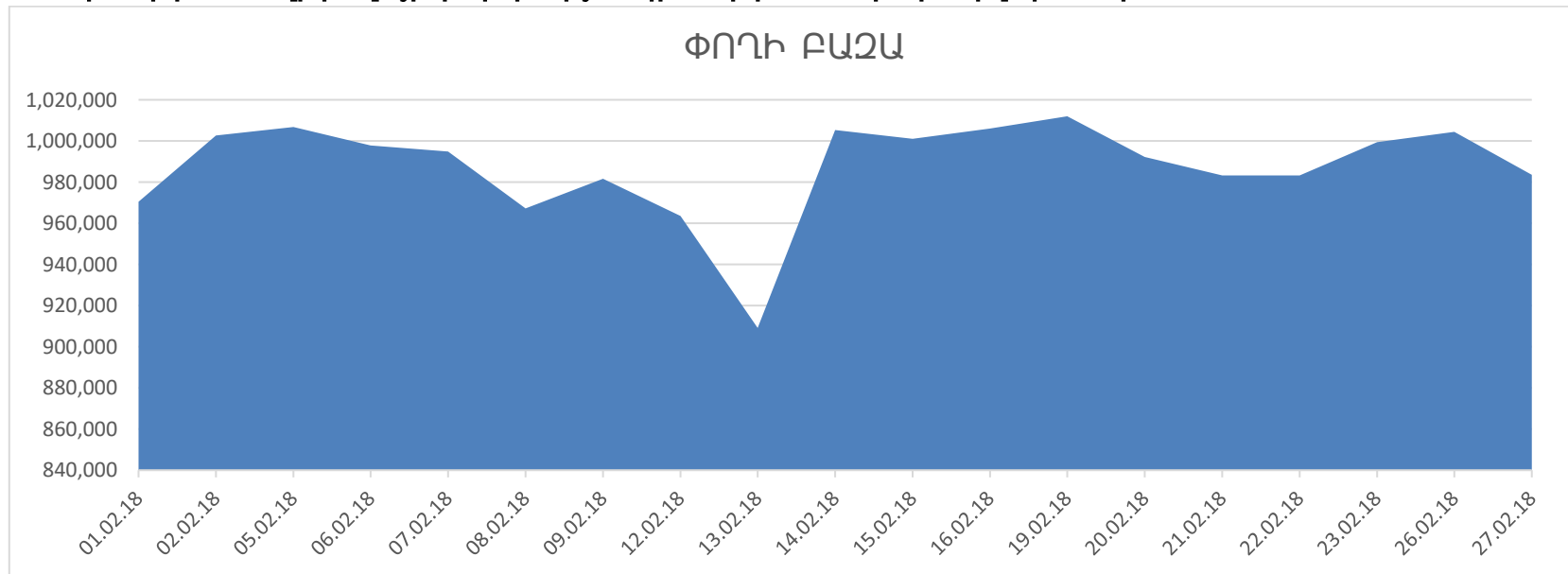
Դրամական միջոցների ավելցուկների և պակասուրդների նման տատանումները առևտրային բանկերի մոտ հիմնականում պայմանավորված են պահուստավորման փուլերով և ՀՀ առևտրային բանկերի իրացվելիության ավելցուկով: Իրացվելիության ավելցուկն էլ իր հերթին պայմանավորված է 2017թ. –ին:

Ընդհանուր կապիտալի նորմատիվի ավելացմամբ: 2018թ. փետրվար ամսվա ընթացքում ՀՀ ԿԲ –ն մշտական հանրավորության գործիքների միջոցով ևս նպաստել է իրացվելիության կրճատմանը:

## 2. Դրամական զանգված և փողի ագրեգատներ

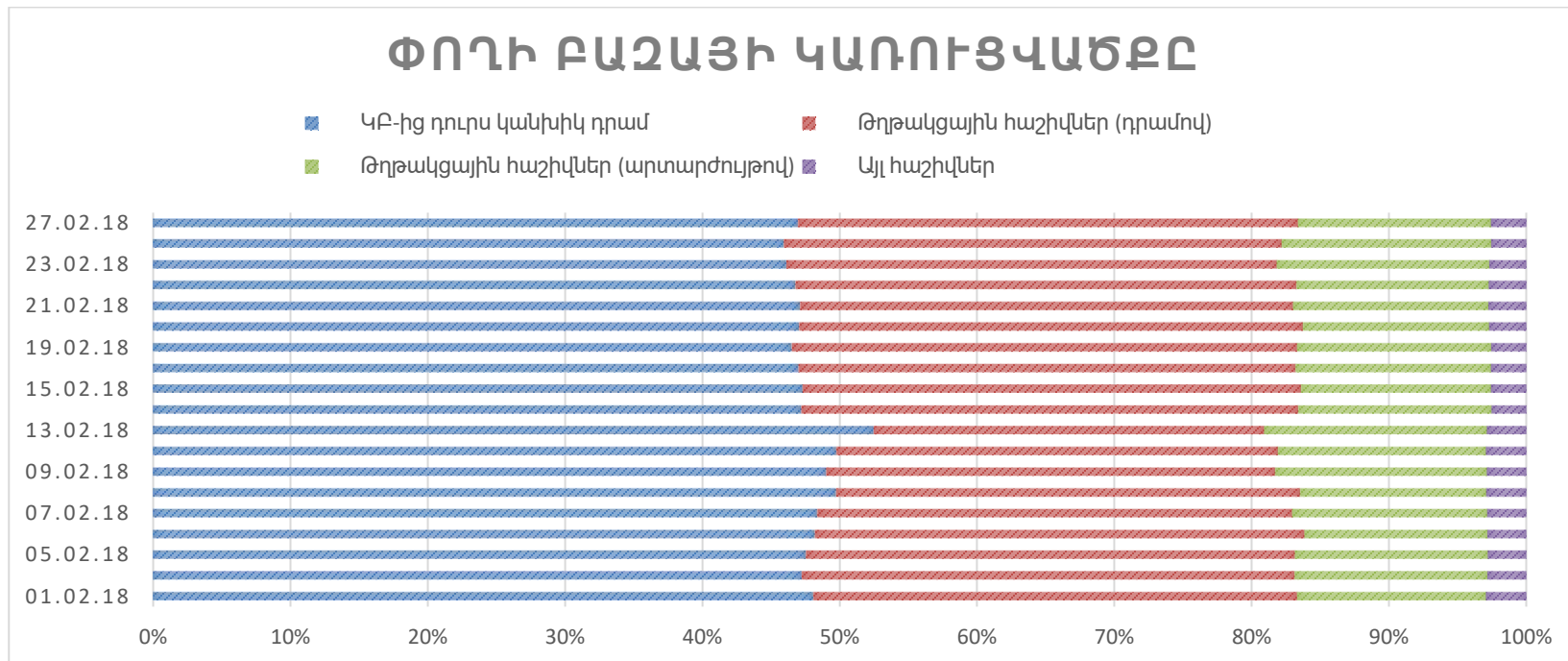
2018թ. փետրվար ամսվա ընթացքում փողի բազան էական տատանումներով հանդերձ, դրսևորել է հիմնականում աճման միտում: Փետրվար ամսվա սկիզբը նշանավորվել է փողի բազայի որոշակի աճով, որը տևել է մինչև փետրվարի 5-ը: Այդ ընթացքում փողի բազան աճել է 3.74 տոկոսով: Հետագա օրերի ընթացքում փողի բազան կտրուկ անկումներ է ունեցել և փետրվարի 13-ին հասել է ժամանակահատվածի նվազագույն մեծությանը: Փետրվարի 13-ին փողի բազան փետրվարի 5-ի նկատմամբ նվազել է 9.7 տոկոսով, իսկ հաջորդ նույն չափով աճել: Այնուհետև փողի բազան անկայուն վարքագիծ է դրսևորել, ընդ որում, ամսվա վերջին Փողի բազայի աճը ամսվա սկզբի նկատմամբ կազմել է 1.35 տոկոս: Փոփոխություններն հիմնականում պայմանավորված են եղել առևտրային բանկերի ՀՀ կենտրոնական բանկում բացված թղթակցային հաշիվների մնացորդների փոփոխություններով, ինչպես նաև ԿԲ վարվող դրամավարկային քաղաքականությամբ:

Գծապատկեր 4. Փողի բազայի փոփոխության դինամիկան 2018թ. փետրվար ամսին



Կառուցվածքային առումով փողի զանգվածի մեջ հիմնական տեսակարար կշիռը կազմել է ԿԲ-ից դուրս կանխիկ դրամը՝ դիտարկվող ժամանակաշրջանում տատանվելով 46-ից 52 տոկոսի սահմաններում: Փողի բազայի կառուցվածքում զգալի է նաև ՀՀ դրամով թղթակցային հաշիվների տեսակարար կշիռը: Վերջինս հունվար ամսվա ընթացքում տատանվել է 28-ից 36%-ի սահմաններում: Արտարժույթով թղթակցային հաշիվների և այլ հաշիվների տեսակարար կշիռը փողի բազայի կառուցվածքում համեմատաբար փոքր է: Փետրվարի 27-ի դրությամբ արտարժույթային հաշվի տեսակարար կշիռը կազմել է 14.06%, իսկ այլ հաշիվների տեսակարար կշիռը 2.54%: Ինչ վերաբերում է ՀՀ դրամով թղթակցային հաշիվներին և ՀՀ ԿԲ-ից դուրս կանխիկ դրամի տեսակարար կշիռներին, ապա վերջիններս նույն օրվա դրությամբ կազմել են համապատասխանաբար 46.96% և 36.44%:

Գծապատկեր 5. Դրամական զանգվածի կառուցվածքը 2018թ. փետրվար ամսին



### 3. Արտարժույթի շուկաներ

#### Արտարժույթի բորսայական շուկա

Արտարժույթի բորսայական շուկայում 2018թ. փետրվար ամսվա ընթացքում գործարք չի կնքվել: Չեն եղել նաև առաջարկի և պահանջարկի հայտեր:

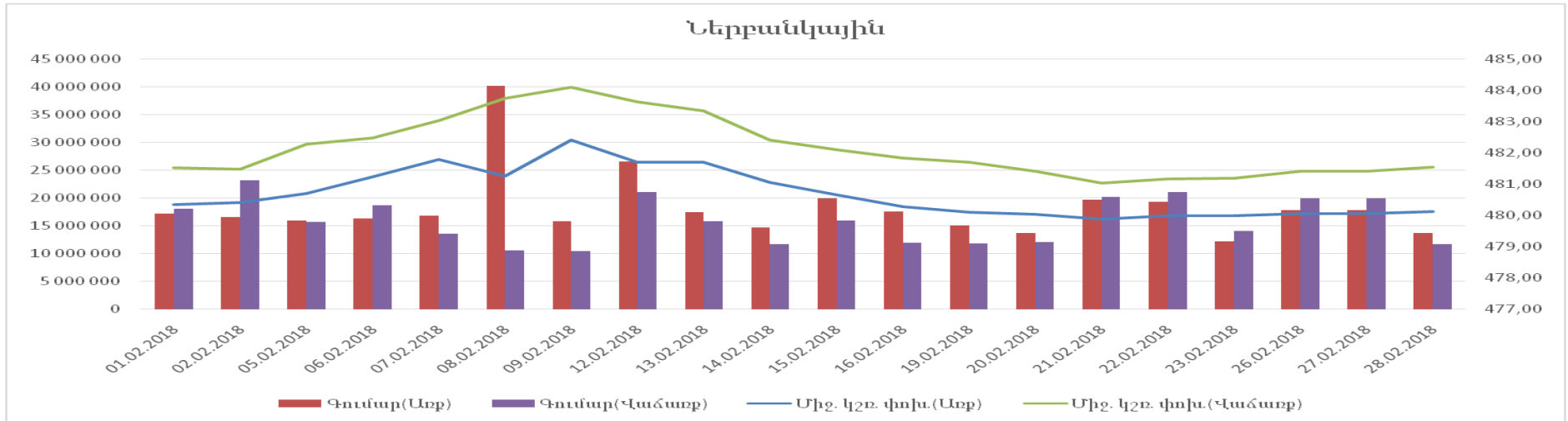
#### Արտարժույթի արտաբորսայական շուկաներ

Արտարժույթի արտաբորսայական շուկայում փետրվար ամսին գործարքներ են կնքվել ԱՄՆ դոլարով, Եվրոյով և Ռուբլիով:

#### ԱՄՆ դոլար

Փետրվար ամսվա ընթացքում արտարժույթի Ներբանկային շուկայում գնվել է 365,491,811 ԱՄՆ դոլար՝ 480,75 դրամ ԱՄՆ մեկ դոլարի դիմաց միջին փոխարժեքով, եւ վաճառվել է 318,745,313 ԱՄՆ դոլար՝ 482,06 դրամ ԱՄՆ մեկ դոլարի դիմաց միջին փոխարժեքով: Ընդ որում, միջին կշռված փոխարժեքի 1տոկոս աճի պայմաններում փետրվար ամսին հունվար ամսվա համեմատ ԱՄՆ դոլարի առքը աճել է 27,23 տոկոսով, իսկ վաճառքը նվազել է 4,64 տոկոսով:

Գծապատկեր 4 . 2018թ. Փետրվար ամսին Ներբանկային արժույթային շուկայում ԱՄՆ դոլարով գործարքների ծավալը և փոխարժեքը

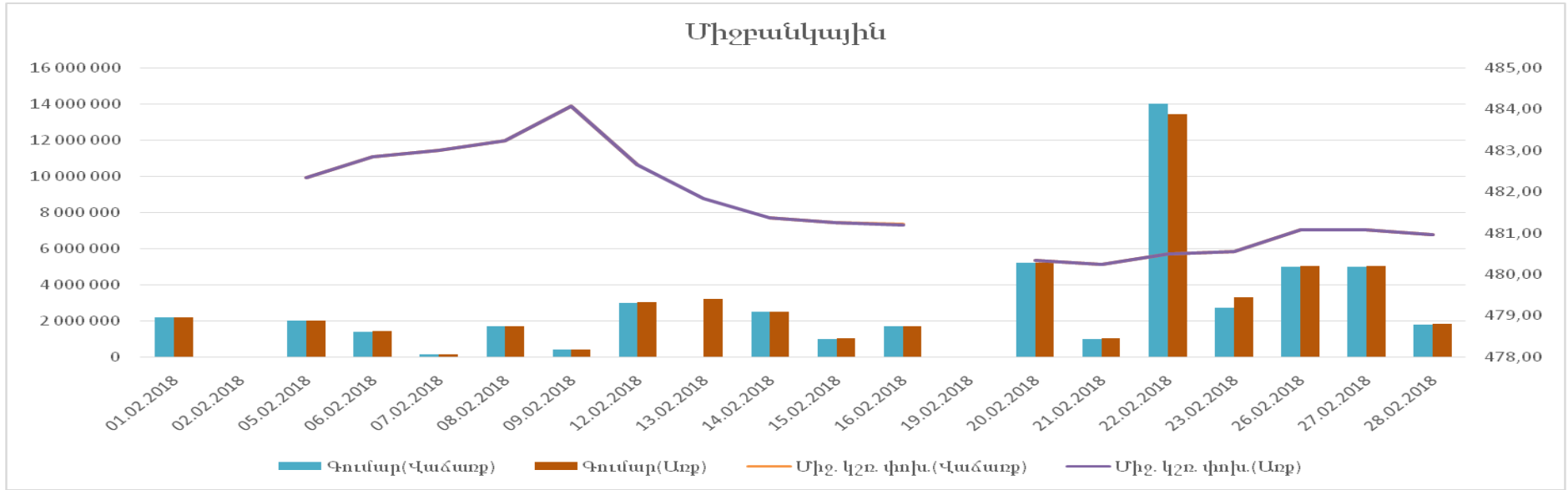


Փետրվար ամսվա ընթացքում ԱՄՆ դոլարի փոխարժեքը դրսևորել է հիմնականում անկայուն միտում, մասնավորապես, առքի փոխարժեքը ամսվա վերջին ամսվա սկզբի համեմատ նվազել է 0,04 տոկոսով, իսկ վաճառքի փոխարժեքը գրեթե չի փոխվել տոկոսով: ԱՄՆ դոլարի փոխարժեքի անկայունությունը, ըստ երևույթին, պայմանավորված է ՌԴ Ռուբլու ԱՄՆ դոլարի նկատմամբ ամրապնդմամբ և ՀՀ տնտեսության ՌԴ արժույթից կախվածությամբ: Դիտարկվող ժամանակաշրջանում արտարժույթի առքուվաճառքի սպրեդը տատանվել է 1,08 (փետրվարի 2)- ից 2,49 (փետրվարի 8)- ի միջև:

Ինչ վերաբերում է Առքի և Վաճառքի գործարքների ծավալին, Նոյեմբեր ամսին ԱՄՆ դոլար ավելի շատ վաճառվել է քան գնվել: Գործարքների ծավալները անկայուն միտում են դրսևորել ամսվա ընթացքում, մասնավորապես, առքի գործարքների ծավալները տատանվել են 12304,932 (փետրվարի 23) ԱՄՆ դոլարից մինչև 40210,040 (փետրվարի 8) ԱՄՆ դոլարի սահմաններում, իսկ վաճառքի գործարքի ծավալները տատանվել են 10556,175(փետրվարի 9) ԱՄՆ դոլարից 23309,561(փետրվարի 2) ԱՄՆ դոլարի սահմաններում:

Փետրվար ամսվա ընթացքում արտարժույթի միջբանկային շուկայում գնվել է 53,950,000 ԱՄՆ դոլար՝ 481,16 դրամ մեկ ԱՄՆ դոլարի դիմաց միջին փոխարժեքով և վաճառվել է 50, 750,482 ԱՄՆ դոլար՝ 481,16 դրամ մեկ ԱՄՆ դոլարի դիմաց միջին փոխարժեքով: Հունվար ամսվա համեմատ փետրվար ամսին գործարքների ծավալը աճել է 21,78 տոկոսով, իսկ միջին փոխարժեքն նվազել 0,41 տոկոսով:

Գծապատկեր 5. 2018թ. փետրվար ամսին միջբանկային արժույթային շուկայում ԱՄՆ դոլարով գործարքների ծավալը և փոխարժեքը

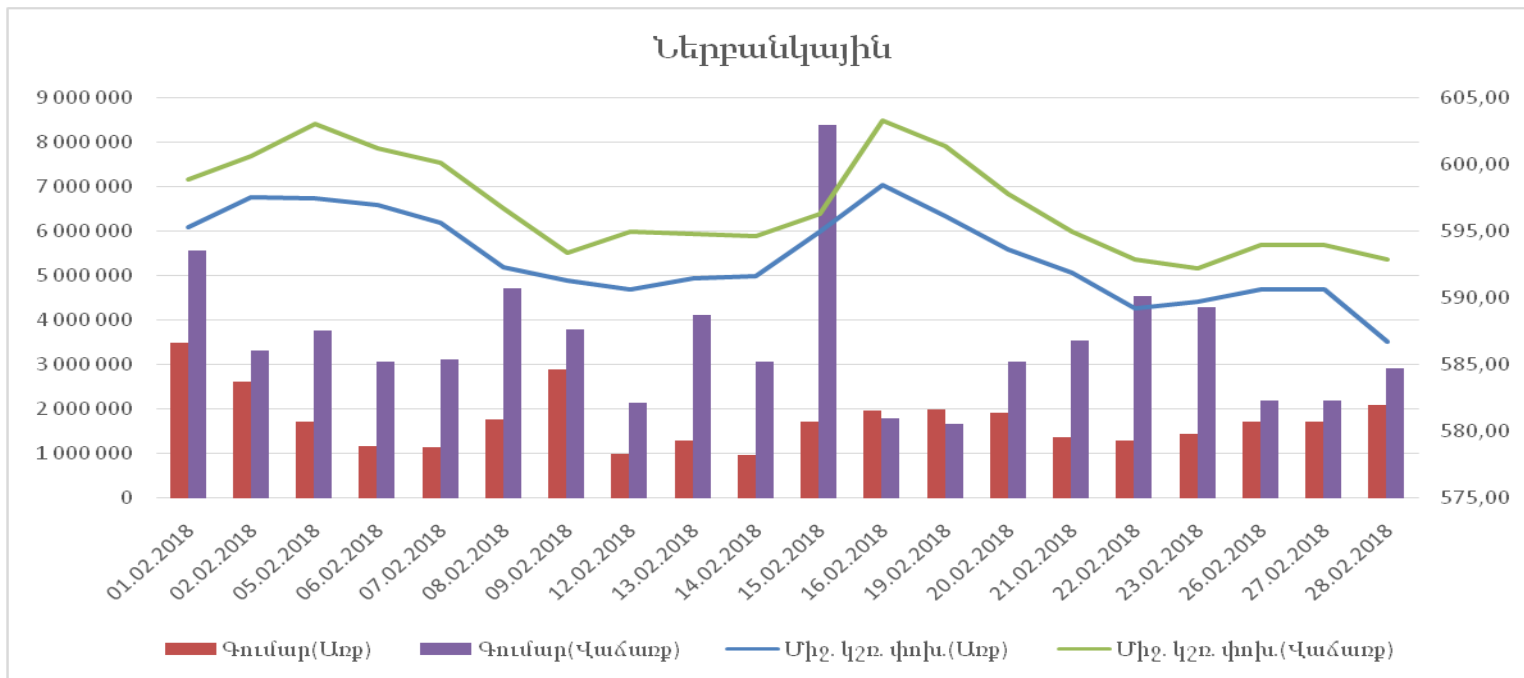


Միջբանկային արտարժույթային շուկայում ամենաշատ ԱՄՆ դոլար գնվել է փետրվարի 22-ին՝ 8,800,000 ԱՄՆ դոլար՝ 484,44 դրամ՝ ԱՄՆ մեկ դոլարի դիմաց միջին փոխարժեքով, իսկ վաճառվել է նոյեմբերի 29-ին՝ 13,400,000 ԱՄՆ դոլար՝ 480,51 դրամ՝ ԱՄՆ մեկ դոլարի դիմաց միջին փոխարժեքով: Ամենաքիչը գնվել է փետրվարի 7-ին՝ 150,000 ԱՄՆ դոլար՝ 483 դրամ՝ ԱՄՆ մեկ դոլարի դիմաց միջին փոխարժեքով: Ընդհանուր առմամբ ԱՄՆ դոլարի միջբանկային արժույթային շուկան փետրվար ամսին դրսևորել է անկայուն միտում: ԱՄՆ դոլարի միջբանկային շուկայում, դրսևորել է աճման միտում: Փետրվարի 1-ի 481,20 դրամ փոխարժեքը փետրվարի 28-ին աճել է մինչև 480,31 դրամ:

## Եվրո

Փետրվար ամսվա ընթացքում արտարժույթի Ներբանկային շուկայում գնվել է 35,351,446 Եվրո 593,37 դրամ մեկ Եվրոյի դիմաց միջին փոխարժեքով, եւ վաճառվել 71,402,840 Եվրո 596,65 դրամ մեկ Եվրոյի դիմաց միջին փոխարժեքով: Ընդ որում միջին կշռված փոխարժեքի ծտոկոս աճի պայմաններում հունվար ամսվա համեմատ փետրվար ամսին Եվրոյով առքի գործառնությունների ծավալը նվազել է 16,61 տոկոսով 1,44 տոկոս փոխարժեքի աճի պայմաններում, իսկ վաճառքի գործառնությունների ծավալը աճել է 34,89 տոկոսով 0,99 փոխարժեքի աճի դեպքում:

Գծապատկեր 6. 2018թ. փետրվար ամսին Ներբանկային արժույթային շուկայում Եվրոյով գործարքների ծավալը և փոխարժեքը





Փետրվար ամսվա ընթացքում Եվրոյի փոխարժեքը էականորեն տատանվել է, մասնավորապես, առքի փոխարժեքը ամսվա վերջին ամսվա սկզբի դրությամբ նվազել է 1,44 տոկոսով (595,28 ՀՀ դրամից դառնալով 586,72 ՀՀ դրամ), իսկ վաճառքի փոխարժեքը նույն ժամանակաշրջանի ընթացքում նվազել է 0,99տոկոսով (598,85 ՀՀ դրամից դառնալով 592,82 ՀՀ դրամ): Դիտարկվող ժամանակաշրջանում արտարժույթի առքուվաճառքի սպրեդը տատանվել է 1,31 (փետրվարի 15)- ից 6,17 (փետրվարի 28) -ի միջև: Փոխարժեքը ամսվա ընթացքում դրսևորել է անկայուն միտում: Փետրվարի 28-ի դրությամբ առքի փոխարժեքը կազմել է 586,72, վաճառքինը՝592,89ՀՀ դրամ:

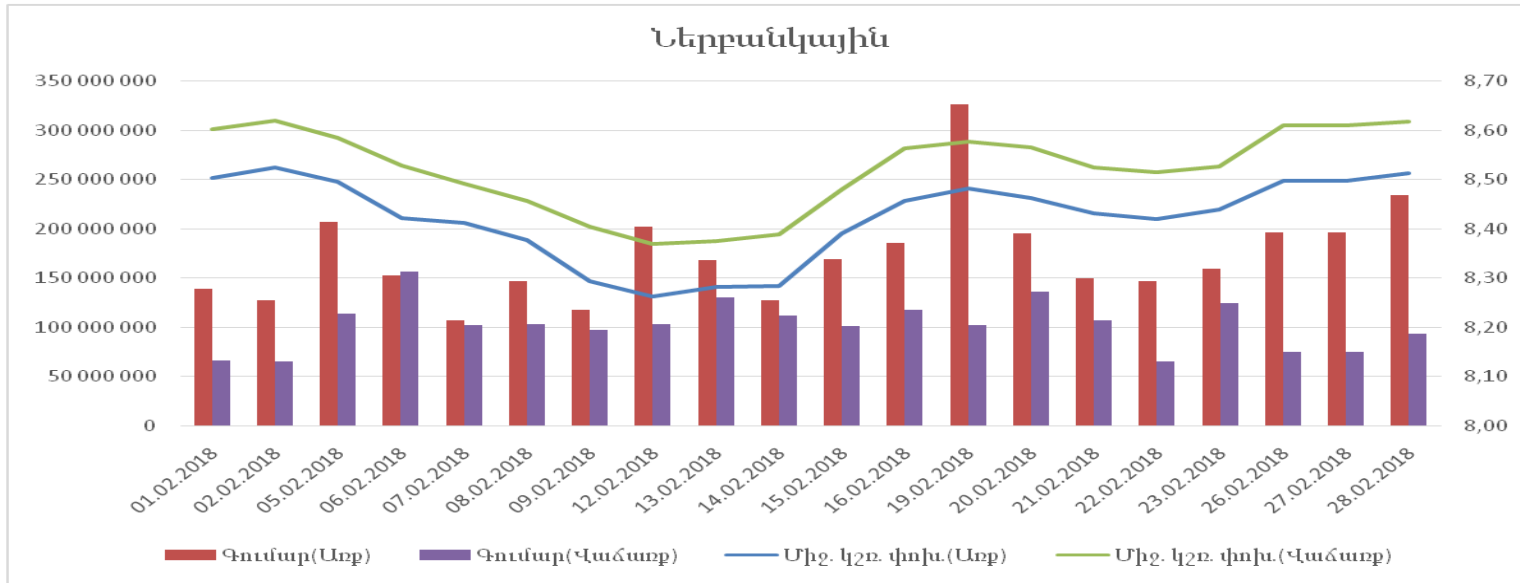
Ինչ վերաբերում է առքի և վաճառքի գործարքների ծավալին, ապա Եվրո ավելի շատ վաճառվել է, քան գնվել, ընդ որում, վաճառքի ծավալը շուրջ 2,02 անգամ մեծ է եղել առքի ծավալից: Առքի առավելագույն ծավալը արձանագրվել են փետրվարի 1-ին՝3,495,089 Եվրո (595,28 փոխարժեքով), իսկ վաճառքինը արձանագրվել է փետրվարի 15-ին՝8,390,278 Եվրո(596,26 փոխարժեքով): Ինչ վերաբերում է գործարքի նվազագույն ծավալներին, ապա ամենաքիչ Եվրոն գնվել է փետրվարի 14-ին՝ 971,190 Եվրո (591,66 փոխարժեքով) և ամենաքիչը վաճառվել է փետրվարի 19-ին՝ 1,673,478 (601,37փոխարժեքով):

Արտարժույթի միջբանկային շուկայում փետրվար ամսվա ընթացքում Եվրոյով գործարքներ չեն եղել:

## ՌԴ Ռուբլի

Փետրվար ամսվա ընթացքում արտարժույթի Ներբանկային շուկայում գնվել է 3,455,932,502 ռուբլի 8,43 դրամ մեկ ռուբլու դիմաց միջին փոխարժեքով, եւ վաճառվել է 2,044,245,897 ռուբլի 8,51 դրամ մեկ ռուբլու դիմաց միջին փոխարժեքով: Հունվար ամսվա համեմատ Ռուբլով առքի գործառնությունների ծավալը նվազել է 21,97 տոկոսով շուրջ 0,24 տոկոս փոխարժեքի նվազման պայմաններում, իսկ վաճառքի գործառնությունների ծավալը լ աճել է 28,60 տոկոսով 0,65 տոկոս փոխարժեքի նվազման դեպքում:

Գծապատկեր 7. 2018թ. փետրվարի ամսին Ներբանկային արժուրթային շուկայում Ռուբլիով գործարքների ծավալը և փոխարժեքը



Փետրվար ամսվա ընթացքում Ռուբլու փոխարժեքը դրսևորել է անկայուն միտում, մասնավորապես, առքի փոխարժեքը ամսվա վերջին ամսվա սկզբի համեմատ աճել է 0,11%-ով (8,50 << դրամից դառնալով 8,51 << դրամ), իսկ վաճառքի փոխարժեքը նույն ժամանակաշրջանի ընթացքում նվազել է 0,18%-ով(8,60 << դրամից դառնալով 8,62 << դրամ): Դիտարկվող ժամանակաշրջանում արտարժույթի առքուվաճառքի սարեդը տատանվել է 0,08(փետրվարի 7, փետրվարի 8)- ից 0,11 (փետրվարի 6, փետրվարի 9, փետրվարի 12) - ի միջև:

Ինչ վերաբերում է առքի և վաճառքի գործարքների ծավալներին, ապա Ռուբլի ավելի շատ գնվել է, քան վաճառվել: Առքի առավելագույն ծավալը արձանագրվել փետրվարի 19-ին՝326,929,948 Ռուբլի (8,48 << դրամ փոխարժեքով), իսկ առավելագույն վաճառքի ծավալը փետրվարի 6 -ին՝ 156,460,599 ռուբլի (8,53 դրամ փոխարժեքով): Ինչ վերաբերում է գործարքի նվազագույն ծավալներին, ապա ամենաքիչ ռուբլին գնվել է

փետրվարի 7-ին՝ 106,872,804 ռուբլի (8,41 ՀՀ դրամ փոխարժեքով) և ամենաքիչը վաճառվել փետրվարի 22-ին՝ 64,783,529 (8,52 ՀՀ դրամ փոխարժեքով) ռուբլի:

Ռուբլու միջբանկային արտարժույթային շուկայում փետրվարի 14-ին կնքվել է գործարք՝ 50 000 000 Ռուբլի ծավալով՝ 8,35 ՀՀ դրամ փոխարժեքով:

Ստորև ներկայացնենք նաև ԱՄՆ դոլարի, Եվրոյի և Ռուբլու փոխարժեքների դինամիկան 2018թ. փետրվար ամսվա ընթացքում.



Փետրվար ամսվա ընթացքում ռուբլին անկայուն միտում է դրսևորել: Եվրոն անկայուն միտում է դրսևորել՝ առաջին հերթին պայմանավորված միջազգային շուկայի զարգացումներով: Իսկ ինչ վերաբերում է ԱՄՆ դոլարին, ապա այն ևս անկայուն է եղել: