



ԱՂԳԱՅԻՆ ՄՐՑՈՒՆԱԿՈՒԹՅԱՆ ԵՎ ՄԻՋԱՂԳԱՅԻՆ ԱՅՄԱՆ ՀԵՏԱՂՈՏՈՒԹՅՈՒՆՆԵՐ

ՀՀ արժեթղթերի և միջբանկային վարկային շուկաներ

Ամսական տեսություն

(Հունիս 2018)

ԵՐԵՎԱՆ 2018



Հարգելի այցելու,

ՀՊՏՀ «Ամբերդ» հետազոտական կենտրոնի կողմից ներկայացված Ֆինանսական շուկաների վիճակի և զարգացումների ամսական տեսությունը հրապարակվում է ամսական հաճախականությամբ և իրենից ներկայացնում է ՀՀ ֆինանսական շուկաներում իրականացված գործարքների ամփոփ վերլուծություն: Այն իր մեջ

պարունակում համաշխարհային ապրանքային և ֆինանսական շուկաներում տեղի ունեցած գործընթացների ու միտումների ամփոփ տեղեկատվություն: ՀՀ մակրոտնտեսական հիմնական ամսական ցուցանիշների դիտարկում: ՀՀ ԿԲ կողմից դրամավարկային քաղաքականության ընթացքում իրականացված գործառնությունների վերաբերյալ, ինչպես նաև պետական, կորպորատիվ արժեթղթերի շուկաների և միջբանկային շուկաներում կնքված գործարքների վերաբերյալ ամփոփ վերլուծություն:

ՀՊՏՀ «Ամբերդ» հետազոտական կենտրոնի կողմից համաշխարհային ֆինանսական շուկաների զարգացումների վերլուծության նպատակը այս շուկաներում տեղի ունեցող գործընթացները տեսանելի դաշտում պահելն ու դրանց ազդեցությունը ՀՀ եվրոպարտատոմսերի, ՀՀ ներքին ֆինանսական շուկայի և ընդհանրապես՝ երկրի մակրոտնտեսական վիճակի վրա հասկանալն է, ինչը, նկատի ունենալով ազդեցությունների լազային(ժամանակային առումով խզված) բնույթը, կարևոր է մեր տնտեսության համար ապագա զարգացումների կանխատեսման տեսանկյունից: Մյուս կողմից՝ համաշխարհային կապիտալի շուկաներում ներդրողներ են նաև ՀՀ սուբյեկտները(ԿԲ, կենսաթոշակային ֆոնդեր, այլ ինստիտուտներ և անհատներ), ինչը ևս կարևոր է դարձնում այստեղ ընթացող զարգացումների վերլուծությունը: Այս՝ ամսական պարբերականությամբ հրապարակվող տեսությունը ամփոփում է ՀՀ եվրոպարտատոմսերի, համաշխարհային ապրանքային(մետաղներ, էներգակիրներ, պարենային ապրանքներ), արժույթային(դոլարի ինդեքս, եվրո, ՌԴ ռուբլի) և կապիտալի(զարգացող և զարգացած երկրների ֆոնդային ինդեքսներ և պետական պարտատոմսերի եկամտաբերություններ) շուկաներում տեղի ունեցող զարգացումների վերլուծությունը: Ամսական տեսությունը հիմնվում է Investing.com հարթակի հրապարակած վիճակագրության վրա, իսկ վերլուծությունների հիմքում Reuters գործակալության տեղեկատվական ու վերլուծական հրապարակումներն են և սեփական դիտարկումները: ՀՀ սոցյալ տնտեսական վիճակի հետ կապված հիմնական ցուցանիշների ներկայացումը նպատակ ունի ներկայացնել ՀՀ տնտեսական ակտիվության, տնտեսության հիմնական ճյուղերի զարգացումների, սպառողական և արդյունաբերական գների ինդեքսների, արտաքին ապրանքաշրջանառության և բնակչության միջին ամսական աշխատավարձերի ընդհանուր միտումները, ինչը թույլ է տալիս գնահատել Ֆինանսական շուկաների վրա մակրոտնտեսական և սոցյալ-տնտեսական ընդհանուր վիճակի ազդեցությունները: ՀՀ ԿԲ դրամավարկային քաղաքականության շրջանակներում ներկայացված են ԿԲ կողմից կիրառվող անուղղակի գործիքների կիրառումը, դրանց շրջանակներում իրականացված գործարքները, ինչպես նաև դրամական զանգվածի կառուցվածքը և դրանում իրականացվող փոփոխությունները: ՀՀ արտարժույթի շուկայի հետ կապված ներկայացված են ԱՄՆ դոլարի, Եվրոյի, ՌԴ ռուբլու բորսայական, արտաբորսայական, ներբանկային և միջբանկային գործարքները, ինչպես նաև ՀՀ ԿԲ կողմից արտարժույթի շուկայում իրականացված գործառնությունները: Արժեթղթերի շուկայի

վերլուծությունը բաղկացած է պետական և կորպորատիվ արժեթղթերի շուկաների հետ կապված դիտարկումներից: Պետական պարտատոմսերի շուկայի հետ կապված ներկայացվում են առաջնային շուկայում դրանց տեղաբաշխումները, ՀՀ ֆինանսների նախարարության կողմից իրականացվող հետգնումները, բորսայական և արտաբորսայական շուկաներում կնքվող գործարքները, գործակալ բանկերի կողմից բորսայական գնանշումները, ինչպես նաև պետական պարտատոմսերի եկամտաբերության կորերի փոփոխությունները: Կորպորատիվ արժեթղթերի շուկայի հետ կապված ներկայացվում են բորսայական և արտաբորսայական տեղաբաշխումները, բորսայական շուկայում կնքված գործարքները, դրանց շուկա ստեղծողների գնանշումները: Միջբանկային շուկայի վերլուծությունն իրենից ներկայացնում են միջբանկային վարկային, սվոփ և ռեպո շուկաների ամփոփ դիտարկումներ:

Ամբերդ հետազոտական կենտրոնի կողմից ֆինանսական շուկաների վիճակի և զարգացումների վերաբերյալ հրապարակվող ամփոփագրի տեղեկատվական հիմքերն են ՀՀ ֆինանսների նախարարության, ՀՀ Կենտրոնական Բանկի, ՀՀ Ազգային վիճակագրական ծառայության, ՆԱՄԴԱՔ ՕԷՄԷՔՍ Արմենիա ԲԲԸ հրապարակումները և վիճակագրական աղբյուրների բազաները: Ձեզ ներկայացվող վիճակագրական աղյուսակների, գծապատկերների և ներկայացվող տվյալների մի մասը նշված մարմինների կողմից օրական կտրվածքով հրապարակվող տվյալների համախմբման արդյունք են:

Սույն վիճակագրական նյութերը, վերլուծությունները և դիտարկումները ՀՊՏՀ Ամբերդ հետազոտական կենտրոնի մտավոր սեփականությունն են և դրանցից օգտվելու դեպքում հղումը կենտրոնի կայքին պարտադիր է:



«Ամբերդ» հետազոտական կենտրոն

Երևան, Նալբանդյան 128, թիվ 3 մասնաշենք Հեռ.՝ (+37410) 593-479 Էլ. հասցե՝ info@amberd.am

Բովանդակություն

Ամփոփ տեսություն	5
1.Պետական պարտատոմսերի շուկա	7
2.Կորպորատիվ արժեթղթերի շուկաներ	18
3.Ռեպո գործարքներ	34
4.Սվոփ գործարքներ	35
5.Միջբանկային վարկային շուկա.....	35

Ամփոփ տեսություն

Ամփոփելով 2018թ. հունիս ամսին ՀՀ արժեթղթերի և միջբանկային վարկային շուկաներում կնքված գործարքները կարող են նշել, որ.

1. Պետական պարտատոմսերի շուկայում հունիս ամսին Ֆինանսների նախարարության կողմից իրականացվել է 3,543 մլրդ դրամի 7 տեղաբաշխում: Ընդհանուր առմամբ պարտատոմսերի պահանջարկը մոտ 3,5 անգամ գերազանցել է պահանջարկին: Իրականացված կարճաժամկետ պարտատոմսերի բոլոր աճուրդների դեպքում նախորդ ժամանակահատվածներում իրականացված տեղաբաշխումների նկատմամբ հիմնականում տոկոսադրույքի աճ են ունեցել: Հունիս ամսին Ֆինանսների նախարարությունը պետական պարտատոմսերի մեկ հետզնում է իրականացրել: Հետզնվել են 19 թվականին մարվող միջնաժամկետ պարտատոմսեր 2 մլրդ ծավալով:

2. Ընդհանուր առմամբ շրջանառության մեջ եղած պետական պարտատոմսերի ծավալները նախորդ ամսվա վերջի դրությամբ հունիս ամսին նվազել են՝ միջնաժամկետի և երկարաժամկետի ծավալները կազմել են 510,924 մլրդ դրամ (նվազել է 2 մլրդով), իսկ կարճաժամկետինը նվազել է՝ կազմելով 23,266 մլրդ (նվազել է 0,455 մլրդ-ով): Շրջանառության մեջ եղած կարճաժամկետ պարտատոմսերի եկամտաբերությունը հունիս ամսվա վերջին կազմել է 6.1269% (մայիսի վերջին՝ 6.1409%): Միջնաժամկետ և երկարաժամկետ պետական պարտատոմսերի եկամտաբերությունը շրջանառության մեջ կազմել է 12.8077%՝ նախորդ ամսվա վերջի 12,7798%-ի փոխարեն:

3. Մայիս ամսին պետական պարտատոմսերի երկրորդային շուկայի արտաբորսայական հատվածում իրականացվել է 26,448 մլրդ դրամի 115 գործարք: Միջբանկային գործարքների ծավալները կազմել են կնքված գործարքների 22,3 տոկոսը՝ 5,627 մլրդ դրամ: Ֆինանսական շուկայի այլ մասնակիցների միջև կնքված գործարքների ծավալը կազմել է 20,821 մլրդ դրամ:

4. Հունիս ամսվա ընթացքում բորսայական շուկայում ընդհանուր առմամբ կնքվել է պետական պարտատոմսերով 2,007 մլրդ դրամի 32 գործարք: Գործարքները հունիս ամսվա ընթացքում նվազել են 23 տոկոսով: 36 թվականին մարվող պարտատոմսի միջին եկամտաբերությունը կազմել է 11,0864%, 47 թվականին մարվող պարտատոմսի միջին եկամտաբերությունը՝ 11.4501%: 20 թվականին մարվող պարտատոմսերի միջին եկամտաբերությունը կազմել է 7,1604 տոկոս: Նախորդ ամսվա համեմատ գրեթե բոլոր պարտատոմսերի եկամտաբերությունները աճել են:

5. Դրամային գնանշմամբ կորպորատիվ պարտատոմսերի բորսայական հարթակում կնքվել է մոտ 65,174 մլն դրամի գործարք: Ընդ որում դրամային պարտատոմսերով կնքված գործարքների ամբողջ ծավալի մոտ 46,5 % -ը կազմել են «Ֆինքա» ՓԲԸ անվանական արժեկտրոնային պարտատոմսերով գործարքները: Եվրոյով կնքված գործարքների ծավալը կազմել է 1,332 Եվրո: Դոլարային պարտատոմսերի շուկայի ծավալը կազմել է մոտ 1,078 մլն դոլար: Դոլարային գործարքների դեպքում "Արարատբանկ" ԲԲԸ-ի ARBKB2F բորսայական հապավմամբ արժեկտրոնային պարտատոմսերով գործարքները կազմել են բոլոր գործարքների 20,1 %-ը: 6. Մայիս ամսին բաժնետոմսերի հարթակում կնքվել

են միայն հասցեական հարթակում: Այդ գործարքները կնքվել են «Արցախ ՀԷԿ» ԲԲԸ, «Հայէկոնոմբանկ» ԲԲԸ և «Յունիբանկ» ԲԲԸ-ի հասարակ անվանական բաժնետոմսերով: Գործարքների ընդհանուր ծավալը կազմել է 1,123 մլրդ դրամ:

7. Արտաբորսայական ռեպո շուկայում պետական պարտատոմսերով կնքված ռեպո գործարքների ծավալը մայիս ամսին կազմել է 349,2 մլրդ դրամ: Գործարքների մոտ 47%-ը կազմել են միջբանկային ռեպո գործարքները, որոնք կնքված գործարքների քանակի առումով կազմել են բոլոր գործարքների 15%-ը: Միջբանկային ռեպո գործարքների ծավալը կազմել է 162,8 մլրդ դրամ: Գործարքները կնքվել են հիմնականում մինչև 7 օր ժամկետայնությամբ: Միջբանկային ռեպոների միջին կշռված եկամտաբերությունը ամսվա ընթացքում եղել է 6,11%: Կնքված գործարքների առավելագույն և նվազագույն եկամտաբերությունները եղել են մոտ համապատասխանաբար՝ 6.25% և 5.00 %: Միջբանկային շուկայից դուրս կնքված ռեպո գործարքների ծավալը կազմել է մոտ 186,4 մլրդ դրամ: Կնքված գործարքների միջին կշռված եկամտաբերությունը կազմել է 6.48%:

8. Բորսայական ռեպո շուկայում գործարքները կնքվել են միայն կորպորատիվ պարտատոմսերով: Դրամային բորսայական ռեպոյի ծավալը կազմել է 75.353 մլն դրամ, կնքված գործարքի եկամտաբերությունը 6.5% է: Դոլարային ռեպոների ծավալը կազմել է 1,536 մլն դոլար: Գործարքները կնքվել են 14-118 օր ժամկետայնությամբ և 2.42 % միջին կշռված եկամտաբերությամբ:

9. Արտաբորսայում ընդհանուր առմամբ կնքվել են 18.880 մլն դոլարի կամ 9.087 մլրդ դրամի 31 գործարք, ընդ որում միջբանկային գործարքներ կնքվել են ինչպես միջբանկային, այնպես էլ միջբանկային շուկայից դուրս: Միջբանկային շուկայում կնքված գործարքները կազմել են բոլոր սվոփ գործարքների 32%-ը: Միջբանկային շուկայում կնքված գործարքների միջին եկամտաբերությունը կազմել է 4.04%: Միջբանկային շուկայից դուրս կնքված գործարքների եկամտաբերությունը միջինում եղել է 2.55%:

10. Միջբանկային վարկային շուկայում հունիս ամսին կնքվել են 37 վարկայն գործարքներ 3 արժույթներով՝ դրամ, դոլար, եվրո: Դրամային վարկերի ծավալը կազմել է մոտ 25,200 մլրդ դրամ: Գործարքները հիմնականում կնքվել են մինչև 7 օր մարման ժամկետով: Գործարքների եկամտաբերությունը կազմել է 5,73%: ԱՄՆ դոլարով ընդհանուր առմամբ կնքվել են 26,450 մլն դոլարի միջբանկային վարկային 11 գործարք: Հունիս ամսին միջբանկային վարկային շուկայում կնքվել է եվրոյով 11 վարկային գործարք, որոնց ընդհանուր ծավալը կազմել է 20,7 մլն եվրո, իսկ միջին կշռված տոկոսադրույքը կազմել է 1.21%:

1. Պետական պարտատոմսերի շուկա

Պետական պարտատոմսերի առաջնային շուկա

Պետական պարտատոմսերի շուկայում հունիս ամսին Ֆինանսների նախարարության կողմից իրականացվել է 3,543 մլրդ դրամի 7 տեղաբաշխում:

Աղյուսակ 1.

2018 թ. Հունիս ամսին պետական պարտատոմսերի տեղաբաշխումները և եկամտաբերությունը

	Թողարկման համար	Մարման ամսաթիվ	Աճուրդի ամսաթիվ	Բավարարված առաջարկությունների ընդհանուր ծավալը (դրամ)	Սահմանային եկամտաբերություն	Միջին կշռված եկամտաբերությունը
1	AMGT52036192	03.06.2019	04.06.2018	1,000,000,000	6.2686	6.2296
2	AMGT52036192	03.06.2019	05.06.2018	180,000,000	6.2296	6.2296
3	AMGT52141190	14.01.2019	11.06.2018	1,000,000,000	6.1810	6.1603
4	AMGT52141190	14.01.2019	12.06.2018	180,000,000	6.1603	6.1603
5	AMGN36294210	29.04.2021	19.06.2018	Չի կայացել	-	-
6	AMGT5201A188	01.10.2018	25.06.2018	1,000,000,000	6.0991	6.0323
7	AMGT5201A188	01.10.2018	26.06.2018	182,600,000	6.0323	6.0323

Ընդհանուր առմամբ պարտատոմսերի պահանջարկը մոտ 3,5 անգամ գերազանցել է պահանջարկին: Իրականացված կարճաժամկետ պարտատոմսերի բոլոր աճուրդների դեպքում նախորդ ժամանակահատվածներում իրականացված տեղաբաշխումների նկատմամբ հիմնականում տոկոսադրույքի աճ են ունեցել : 52 շաբաթական պարտատոմսի երեք տեղաբաշխում է տեղի ունեցել: Պահանջարկը առաջին աճուրդի ժամանակ գերազանցել է առաջարկը 2,1 անգամ, իսկ երկրորդ և երրորդ տեղաբաշխումների ժամանակ համապատասխանաբար՝ 2 և 1,5 անգամ: Առաջին աճուրդի սահմանային և միջին եկամտաբերությունները կազմել են համապատասխանաբար 6,2686% և 6,2296%: Միջին եկամտաբերությունը նախորդ ամսվա նույն ժամկետայնության աճուրդից աճել է 0,01 տոկոսային կետով: Կարճաժամկետ պարտատոմսերի երկրորդ աճուրդի սահմանային և միջին եկամտաբերությունները կազմել են համապատասխանաբար՝ 6,1810% և 6,1603%: Կարճաժամկետ պարտատոմսերի երրորդ տեղաբաշխման աճուրդի միջին և սահմանային եկամտաբերությունները կազմել են համապատասխանաբար՝

6,0991% և 6,0323%: Պետական միջնաժամկետ պարտատոմսերի տեղաբաշխման աճուրդը չի կայացել թողարկողի վաճառքի հայտի բացակայության պատճառով:

Պետական պարտատոմսերի աճուրդներին պահանջարկի մեծ ծավալը պայմանավորված է եղել մի կողմից շուկայում եկամտաբերության նվազման միտումներով՝ կապված ԿԲ կողմից դրամավարկային քաղաքականության աստիճանական մեղմացման և տոկոսադրույքների նվազեցման հետ, իսկ մյուս կողմից փետրվար ամսին պետական պարտատոմսերի և դրանց արժեկտրոնների մեծ ծավալի մարումներով: Հաշվի առնելով այս գործոնները հաջորդ ամիսներին պետական պարտատոմսերի աճուրդները նույնպես կունենան նվազման միտում: Պարտատոմսերի նկատմամբ պահանջարկի մեծացման և եկամտաբերության նվազման վրա ազդել են նաև առևտրային բանկերի կապիտալի մեծացումը և դրա հետ կապված ազատ միջոցների ավելցուկը: Որպես եկամտաբերության աճի գործոն կարող է ազդել միայն ԿԲ կողմից դրամավարկային քաղաքականության խստացումը, ՀՀ միջազգային վարկանիշի նվազեցումը, տարածաշրջանում քաղաքական և ռազմական լարվածությունը:

Հունիս ամսին Ֆինանսների նախարարությունը պետական պարտատոմսերի մեկ հետգնում է իրականացրել: Հետգնվել են 19 թվականին մարվող միջնաժամկետ պարտատոմսեր 2 մլրդ ծավալով: Հետգնման առաջարկը գերազանցել է պահանջարկը 1,9 անգամ: Հետգնման աճուրդի միջին և սահմանային եկամտաբերությունները կազմել են՝ 5,5800% և 5,6584%: Նախորդ ամիս իրականացված նույն պարտատոմսերի հետգնման եկամտաբերության համեմատ միջին կշռված եկամտաբերությունը նվազել է 0,0309 տոկոսային կետով:

Ընդհանուր առմամբ շրջանառության մեջ եղած պետական պարտատոմսերի ծավալները նախորդ ամսվա վերջի դրությամբ հունիս ամսին նվազել են՝ միջնաժամկետի և երկարաժամկետի ծավալները կազմել են 510,924 մլրդ դրամ (նվազել է 2 մլրդով), իսկ կարճաժամկետինը նվազել է՝ կազմելով 23,266 մլրդ (նվազել է 0,455 մլրդ-ով): Շրջանառության մեջ եղած կարճաժամկետ պարտատոմսերի եկամտաբերությունը հունիս ամսվա վերջին կազմել է 6.1269% (մայիսի վերջին՝ 6.1409%): Միջնաժամկետ և երկարաժամկետ պետական պարտատոմսերի եկամտաբերությունը շրջանառության մեջ կազմել է 12.8077%՝ նախորդ ամսվա վերջի 12,7798%-ի փոխարեն:

Պետական պարտատոմսերի երկրորդային շուկա

Արտաբորսայական

Հունիս ամսին պետական պարտատոմսերի երկրորդային շուկայի արտաբորսայական հատվածում իրականացվել է 4,388 մլրդ դրամի 39 գործարք: Գործարքների ծավալը զգալիորեն պակաս է եղել նախորդ ամիսների ծավալներից, ինչի պատճառներից է եղել միջնաժամկետ պարտատոմսերի աճուրդի չկայանալը և դրա հետ կապված շուկայի մասնակիցների սպասումները: Միջբանկային գործարքների ծավալները կազմել են կնքված գործարքների 7,98 տոկոսը՝ 0,350 մլրդ դրամ, ինչը ընդամենը մեկ գործարքի արդյունք է: Ֆինանսական շուկայի այլ մասնակիցների միջև կնքված գործարքների ծավալը կազմել է 4,038 մլրդ դրամ: Կնքված գործարքների 42,47 տոկոսը կնքվել է 36 թվականին մարվող պետական 20 տարեկան պարտատոմսերով, 23,7 տոկոսը՝ 19 թվականին մարվող 36 ամսական միջնաժամկետ, 17,28 տոկոսը՝ 52 շաբաթական 19 թվականին մարվող պետական պարտատոմսերով: Գործարքների կենտրոնացվածության նման պատկերի պատճառը այդ պարտատոմսերով տեղաբաշխման աճուրդներն էին, ինչպես նաև շուկայի մասնակիցների մոտ այդ ժամկետայնության պարտատոմսերի նկատմամբ պահանջարկի աճը, դրանց եկամտաբերության շարունակական նվազեցումը վերջին ամիսների ընթացքում: Մինչև մեկ տարի մարման ժամկետայնությամբ պարտատոմսերով գործարքների ծավալը կազմել է ընդհանույր գործարքների 40,98 տոկոսը:

Եվրոբոնդերով արտաբորսայական շուկայում կնքվել է ընդամենը 6 գործարք՝ 4,600 մլն դոլար ծավալով: Գործարքները կնքվել են հիմնականում 2025թ մարվող եվրոբոնդերով և միջբանկային շուկայից դուրս: Գործարքների միջին կշռված եկամտաբերությունը այդ պարտատոմսի համար կազմել է 5,8897տոկոս: 2020 թվականին մարվող եվրոբոնդերով ընդամենը մեկ գործարք է կնքվել 5,8653 տոկոս եկամտաբերությամբ:

Աղյուսակ 2.

2018 թ. Հունիս ամսին պետական պարտատոմսերի արտաբորսայական շուկայում կնքված գործարքները

Թողարկման համար	Գործարքների ծավալ	Միջին կշռված եկամտաբերություն
AMGB30163472	129,656,162	11.3912%
AMGB2029A366	1,863,702,664	11.0504%
AMGB20172327	8,671,486	10.3000%
AMGB1029A276	954,009	9.2500%
AMGB1029A250	404,952,802	9.0010%
AMGN60294219	181,936,783	7.3500%
AMGN36294194	1,039,767,948	5.7170%
AMGT52036192	758,178,132	5.6372%
Ընդամենը	4,387,819,985.65	

Պետական պարտատոմսերի բորսայական շուկա

Պետական պարտատոմսերի բորսայական շուկան բավականին ակտիվ է եղել:

Աղյուսակ 3

Հունիս ամսվա ՆԱՍԴԱՔ Օ ԷՄ ԷՔՍ Արմենիայում պետական պարտատոմսերով կնքված գործարքները

ԾԱԾԿԱԳԻՐ	ՎԵՐՋԻՆ	ՄԻՋ	+/-	ԱՌԱՎ	ՆՎԱԶ	ԳՈՐԾ	ՔԱՆԱԿ	ԾԱՎԱԼ
AMGB1029A250	9.218	9.1755	0.0705	9.218	9.1685	2	232,780,000	257,721,900
AMGB1029A276	9.25	9.25	-	9.25	9.25	1	900,000	954,009
AMGB20172327	10.3101	10.3101	-	10.3101	10.3101	2	10,000,000	12,345,220
AMGB2029A366	11.0499	11.0864	0.1138	11.15	11	7	409,750,000	478,301,238
AMGB30163472	11.4501	11.4501	0.05	11.4501	11.4501	1	20,000,000	23,160,920
AMGN36294202	7.2176	7.1604	0.3024	7.2176	7.13	13	588,000,000	603,183,672
AMGN60294219	7.5999	7.5388	-	7.5999	7.4301	5	400,000,000	430,546,550
AMGN60294235	8.27	8.27	-	8.27	8.27	1	200,000,000	200,470,200
					ԸՆԴԱՄԵՆՐ.	32	1,861,430,000	2,006,683,709

Հունիս ամսվա ընթացքում բորսայական շուկայում ընդհանուր առմամբ կնքվել է պետական պարտատոմսերով 2,007 մլրդ դրամի 32 գործարք: Գործարքները հունիս ամսվա ընթացքում նվազել են 23 տոկոսով: Գործարքների 30,06 տոկոսը կնքվել է 20 թվականին մարվող 36 ամսական միջնաժամկետ պարտատոմսերով, 23,84 տոկոսը կնքվել են 36 թվականին մարվող 20 տարեկան երկարաժամկետ պարտատոմսերով: 21,46 և 12,84 տոկոսը համապատասխանաբար կնքվել են է 21թվականին մարվող միջնաժամկետ և 25 թվականին մարվող երկարաժամկետ պարտատոմսերով: 36 թվականին մարվող պարտատոմսի միջին եկամտաբերությունը կազմել է 11,0864%, 47 թվականին մարվող պարտատոմսի միջին եկամտաբերությունը՝ 11.4501%: 20 թվականին մարվող պարտատոմսերի միջին եկամտաբերությունը կազմել է 7,1604 տոկոս: Նախորդ ամսվա համեմատ գրեթե բոլոր պարտատոմսերի եկամտաբերությունները աճել են:

Հասցեական գործարքների հարթակում 0,261 մլրդ դրամի գործարքներ են կնքվել:

Աղյուսակ 4

Հունիս ամսվա ՆԱՍԴԱՔ Օ ԷՄ ԷՔՍ Արժեքային պետական պարտավորումներով հասցեական գործարքները

ԾԱԾԿԱԳԻՐ	ՕՐ	ՄԻՋ	ԳՈՐԾ	ԶԱՆԱԿ	ԾԱՎԱԼ
AMGN36294194	20.06.2018	5.6295	1	251,143,000	261,316,552
		Ընդամենը.	2	251,143,000	261,316,552

Հունիս ամսին պետական արժեթղթերի շուկայում գործել են 7 գործակալ բանկեր: Գործակալները պարբերաբար ուղենիշային պարտատոմսերով գնանշումներ են կատարում նաև ֆոնդային բորսայում: Մայիս և Հունիս ամսինների վերջին օրերի դրությամբ ֆոնդային բորսայում գնանշումների ծավալները նույնպես ընդհանուր առմամբ վկայում են շուկայի ակտիվության մասին:

Աղյուսակ 5.

Ֆոնդային բորսայում ուղենիշային պարտատոմսերի առաջարկի և պահանջարկի եկամտաբերությունները

ԾԱԾԿԱԳԻՐ	31.05.18		29.06.18		Փոփոխությունը	
	ՊՅՁ	ՊՀՁ	ՊՀՁ	ԱՌՁ	ՊՀՁ	ԱՌՁ
AMGB1029A276	9.6	9.25	9.6	9.25	0	0
AMGB2029A366	11.0999	10.734	11.1501	11.0501	0.0502	0.25
AMGB30163472	11.4	11.4	11.75	11.35	0.35	0
AMGN36294202	7.13	7	7.2401	6.96	0.1101	0.1101
AMGN60294219	7.6285	7.4	7.6501	7.5	0.0216	0.1501
AMGN60294227	8.2033	7.8599	8.2001	7.96	-0.0032	0.01

Բորսայում գնանշվող գրեթե ուղենիշային պարտատոմսերի ինչպես առաջարկի, այնպես էլ պահանջարկի եկամտաբերությունները միանշանակ միտում չեն ունեցել: Ամենամեծ աճի միտումն ունեցել են 47 թվականին մարվող ուղենիշային պարտատոմսերի գնանշումները:

Հունիս ամսվա վերջից ֆինանսաների նախարարությունը հարապարակել է ուղենիշային պարտատոմսերի ցանկը հաջորդ եռամսյակի համար: Ուղենիշային պարտատոմսերի ցանկը երրորդ եռամսյակի համար որևէ փոփոխություն չի կրել:

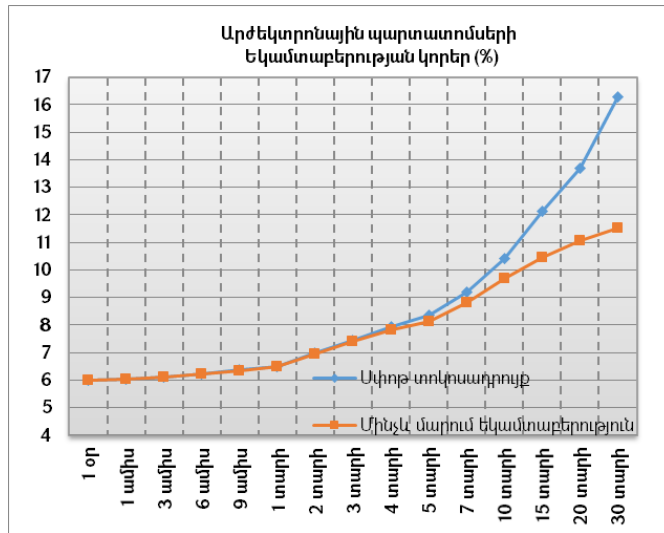
Աղյուսակ 6.

Ուղենիշային պետական պարտատոմսերի ցանկը

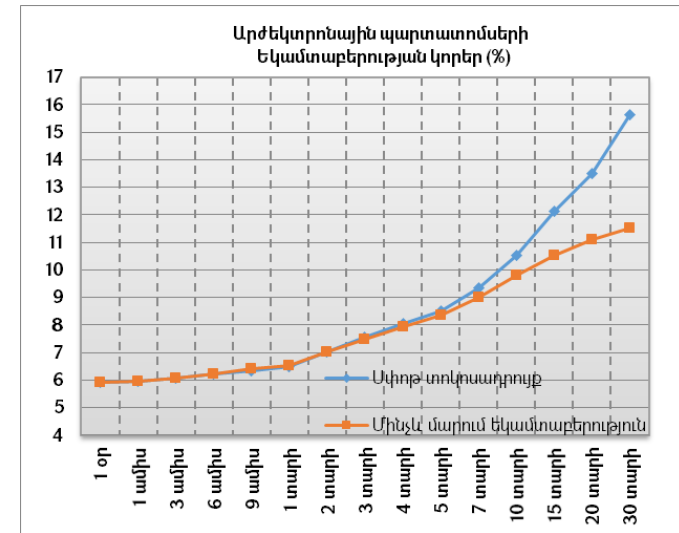
Ուղենիշային պարտատոմսեր 01.04.18-31.06.18 ժամանակաշրջանի համար	Ուղենիշային պարտատոմսեր 01.07.18-30.09.18 ժամանակաշրջանի համար
AMGN36294202	AMGN36294202
AMGN60294219	AMGN60294219
AMGN60294227	AMGN60294227
AMGB1029A276	AMGB1029A276
AMGB2029A366	AMGB2029A366
AMGB30163472	AMGB30163472

Առաջնային և երկրորդային շուկաներում պետական պարտատոմսերի եկամտաբերությունների փոփոխություններն իրենց ազդեցությունն են ունեցել նաև եկամտաբերության կորերի վրա: Այդ ամենը դրսևորվել է հիմնականում եկամտաբերության կորերի նվազմամբ:

Գծապատկեր 1. Արժեկտրոնային պարտատոմսերի եկամտաբերության կորեր 31.05.18թ դրությամբ

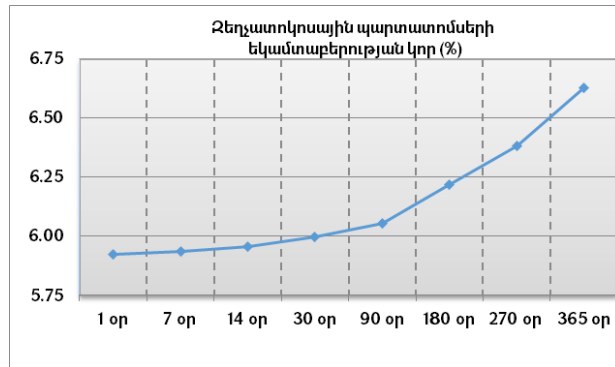


Գծապատկեր 2. Արժեկտրոնային պարտատոմսերի եկամտաբերության կորեր 29.06.18թ դրությամբ

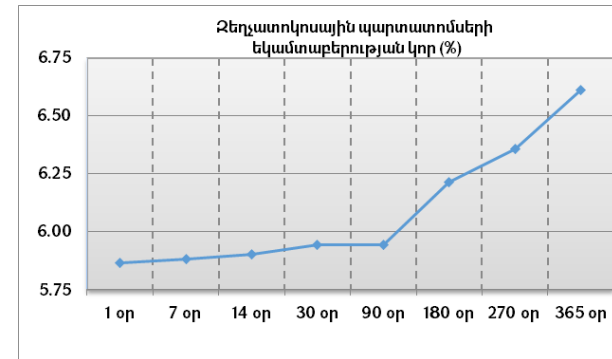


Բոլոր ժամկետայնությամբ արժեկտրոնային պարտատոմսերի եկամտաբերությունները ունեցել են նվազման միտում: Ամենամեծ նվազման միտումը դրսևորվել է առավել երկարաժամկետ պարտատոմսերի դեպքում, ինչը վկայում է դրանց վրա շուկայական եկամտաբերությունների նվազման առավել մեծ ազդեցության մասին: Պատճառը երկարաժամկետ պարտատոմսերի եկամտաբերության անկումն է երկրորդային շուկայում և դրանցով կնքված գործարքների առավել մեծ ծավալները:

Գծապատկեր 3. Ձեռչատոկոսային պարտատոմսերի եկամտաբերության կոր 31.05.18թ դրությամբ



Գծապատկեր 4. Ձեռչատոկոսային պարտատոմսերի եկամտաբերության կոր 29.06.18թ դրությամբ



Ձեռչատոկոսային պարտատոմսերի դեպքում նույնպես եկամտաբերության կորը նվազել է: Նվազման ազդեցությունը առավել շատ դրսևորվել է առավել երկարաժամկետ պարտատոմսերի դեպքում:

Գծապատկեր 5. Պետական պարտատոմսերի մինչև մարում եկամտաբերությունների դինամիկան մայիս ամսվա ընթացքում



Պետական պարտատոմսերի մինչև մարում եկամտաբերության տոկոսադրույքների տատանումների վերլուծությունը ցույց է տալիս դրանց ընդհանուր առմամբ նվազեցման միտումը:

Աղյուսակ 7.

Մինչև մարում եկամտաբերությունների վարիացիաները

	6 ամիս	1 տարի	3 տարի	5 տարի	10 տարի	20 տարի	30 տարի
1 ամիս	0.0013	0.0004	0.0006	0.0017	0.0029	0.0038	0.0040
3 ամիս	0.0107	0.0097	0.0071	0.0054	0.0030	0.0047	0.0052
1 տարի	0.0163	0.0220	0.0861	0.1602	0.2478	0.3759	0.4989
2 տարի	0.7118	0.9156	1.5431	1.7820	1.4930	0.9626	
3 տարի	4.9719	5.8829	7.5400	7.0932	4.9207	2.9908	

Վարիացիայի գործակիցների վերլուծությունը պետական պարտատոմսերի մինչև մարում եկամտաբերությունների դինամիկայի դիտարկման ժամանակ ցույց է տալիս, որ եկամտաբերության տատանումները առավել մեծ չափով եղել են առավել կարճաժամկետ

պարտատոմսերի դեպքում: Ընդ որում վարիացիայի գործակիցների ամենամեծ արժեքը եղել է 2 տարվա կտրվածքով, ինչը պայմանավորված է 2013 թվականից մինչև 2014 թվականի առաջին կիսամյակի ընթացքում ֆինանսական շուկայում եկամտաբերությունների նվազմամբ և 2014թվականի վերջից ԿԲ կողմից դրամավարկային քաղաքականության խստացման պայմաններում եկամտաբերությունների աճով: Ընդ որում ԿԲ գործիքների ազդեցությունը ավելի մեծ է եղել ավելի կարճ ժամկետայնությամբ պարտատոմսերի եկամտաբերության վրա, ինչը պայմանավորված է կարճաժամկետ միջոցների նկատմամբ շուկայի մասնակիցների կողմից պահանջարկի աճով և երկարաժամկետ հորիզոնում առավել դրական սպասումներով:

2.Կորպորատիվ արժեթղթերի շուկաներ

2018 հունիսի 11-ին և 27-ին համապատասխանաբար մարվել են ԱՐԱՐԱՏԲԱՆԿ ԲԲԸ ARBKB8 և ARBKB9 բորսայական ծածկագրերով անվանական, արժեկտրոնային պարտատոմսերը, ինչի արդյունքում դրանց առևտուրը բորսայի պարտատոմսերի երկրորդային (Bbond) ցուցակում դադարեցվել է՝ դրանց շրջանառության ժամկետը լրանալու հիմքով:

2018թ հունիսի 20-ին ԱՐՄՍՎԻՍԲԱՆԿ ՓԲԸ-ն ցուցակել է 3 միլիարդ դրամ անվանական ծավալով արժեկտրոնային պարտատոմսեր ՆԱՍԴԱՔ ՕԷՄԷՔՍ Արմենիա կորպորատիվ պարտատոմսերի երկրորդային (Bbond) ցուցակում: Ընկերության՝ SWISB7 հապավմամբ պարտատոմսերը (ISIN - AMSWISB27ER4) ներառում են 60,000 հատ անվանական, արժեկտրոնային պարտատոմս՝ 50,000 դրամ անվանական արժեքով: Պարտատոմսերի շրջանառության ժամկետը 60 ամիս է՝ արժեկտրոնի 11,5% եկամտաբերությամբ, որի վճարումը իրականացվելու է կիսամյակային պարբերականությամբ: Հունիսի 20-ին և՛ Ամերիաբանկին, և՛ Արարատբանկին շնորհվել է ՆԱՍԴԱՔ ՕԷՄԷՔՍ Արմենիայում ցուցակված ԱրմՍվիսԲանկի կողմից թողարկված պարտատոմսերի (SWISB7) շուկա ստեղծողի կարգավիճակ:

2018թ Հունիսի 18-ին Ամերիաբանկը ցուցակել է 10 միլիոն ԱՄՆ դոլար անվանական ծավալով արժեկտրոնային պարտատոմսեր ՆԱՍԴԱՔ ՕԷՄԷՔՍ Արմենիա կորպորատիվ պարտատոմսերի երկրորդային (Bbond) ցուցակում: Ընկերության՝ AMRBB9 հապավմամբ պարտատոմսերը (ISIN - AMAMRBB29ER6) ներառում են 100,000 հատ անվանական, արժեկտրոնային պարտատոմս՝ 100 ԱՄՆ դոլար անվանական արժեքով: Պարտատոմսերի շրջանառության ժամկետը 33 ամիս է՝ արժեկտրոնի 5.25% եկամտաբերությամբ, որի վճարումը իրականացվելու է եռամսյակային պարբերականությամբ: Հունիսի 26-ին Ամերիաբանկը ցուցակել է 5 միլիոն ԱՄՆ դոլար անվանական ծավալով արժեկտրոնային պարտատոմսեր ՆԱՍԴԱՔ ՕԷՄԷՔՍ Արմենիա կորպորատիվ պարտատոմսերի երկրորդային (Bbond) ցուցակում: Ընկերության՝ AMRBB2A հապավմամբ պարտատոմսերը (ISIN - AMAMRBB2AER6) ներառում են 50,000 հատ անվանական, արժեկտրոնային պարտատոմս՝ 100 ԱՄՆ դոլար անվանական արժեքով: Պարտատոմսերի շրջանառության ժամկետը 27 ամիս է՝ արժեկտրոնի 4.9% եկամտաբերությամբ, որի վճարումը իրականացվելու է եռամսյակային պարբերականությամբ: Հունիսի 18-ին Կոնվերս Բանկին շնորհվել է ՆԱՍԴԱՔ ՕԷՄԷՔՍ Արմենիայում ցուցակված՝ Ամերիաբանկի կողմից թողարկված 10,000,000 ԱՄՆ դոլար ընդհանուր անվանական արժեքով պարտատոմսերի (AMRBB) շուկա ստեղծողի կարգավիճակ:

Հիմնական ցուցակում մայիս ամսին եղել են 7 թողարկողի 28 պարտատոմսեր և մեկ հասարակ անվանական բաժնետոմս:

Աղյուսակ 8.

ՆԱՍԴԱՔ ՕԷՄԷՔՍ Արմենիա բորսայի հիմնական ցուցակի արժեթղթերը

	Բորսայական հապավում	Ցուցակ	Դաս	Թողարկող
1	UNIB	A	հասարակ անվանական բաժնետոմս	«ՅՈՒՆԻԲԱՆԿ» ԲԲԸ
2	UNIBB4	Abond	անվանական արժեկտրոնային պարտատոմս	«ՅՈՒՆԻԲԱՆԿ» ԲԲԸ
3	UNIBB3	Abond	անվանական արժեկտրոնային պարտատոմս	«ՅՈՒՆԻԲԱՆԿ» ԲԲԸ
4	AMRBB1	Abond	անվանական արժեկտրոնային պարտատոմս	"Ամերիաբանկ" ՓԲԸ
5	AMRBB2	Abond	անվանական արժեկտրոնային պարտատոմս	"Ամերիաբանկ" ՓԲԸ
6	AMRBB3	Abond	անվանական արժեկտրոնային պարտատոմս	"Ամերիաբանկ" ՓԲԸ
7	AMRBB4	Abond	անվանական արժեկտրոնային պարտատոմս	"Ամերիաբանկ" ՓԲԸ
8	AMRBB5	Abond	անվանական արժեկտրոնային պարտատոմս	"Ամերիաբանկ" ՓԲԸ
9	AMRBB6	Abond	անվանական արժեկտրոնային պարտատոմս	"Ամերիաբանկ" ՓԲԸ
10	AMRBB7	Abond	անվանական արժեկտրոնային պարտատոմս	"Ամերիաբանկ" ՓԲԸ
11	AMRBB8	Abond	անվանական արժեկտրոնային պարտատոմս	"Ամերիաբանկ" ՓԲԸ
12	ACBAB1	Abond	անվանական արժեկտրոնային պարտատոմս	«ԱԿԲԱ-ԿՐԵԴԻՏ ԱԳՐԻԿՈՒԼ ԲԱՆԿ» ՓԲԸ
13	ACBAB2	Abond	անվանական արժեկտրոնային պարտատոմս	«ԱԿԲԱ-ԿՐԵԴԻՏ ԱԳՐԻԿՈՒԼ ԲԱՆԿ» ՓԲԸ
14	BSTBB1	Abond	անվանական արժեկտրոնային պարտատոմս	Սևծովյան Առևտրի և զարգացման Բանկ
15	NMCCB2B	Abond	անվանական արժեկտրոնային պարտատոմս	"«Ազգային Հիփոթեքային ընկերություն» վերաֆինանսավորում իրականացնող վարկային կազմակերպություն" ՓԲԸ
16	NMCCB2G	Abond	անվանական արժեկտրոնային պարտատոմս	"«Ազգային Հիփոթեքային ընկերություն» վերաֆինանսավորում իրականացնող վարկային կազմակերպություն" ՓԲԸ

17	NMCCB2H	Abond	անվանական արժեկտրոնային պարտատոմս	«Ազգային Հիփոթեքային ընկերություն» վերաֆինանսավորում իրականացնող վարկային կազմակերպություն» ՓԲԸ
18	NMCCB2I	Abond	անվանական արժեկտրոնային պարտատոմս	«Ազգային Հիփոթեքային ընկերություն» վերաֆինանսավորում իրականացնող վարկային կազմակերպություն» ՓԲԸ
19	ANLBB1	Abond	անվանական արժեկտրոնային պարտատոմս	“ԱՆԵԼԻՔ ԲԱՆԿ” ՓԲԸ
20	ANLBB2	Abond	անվանական արժեկտրոնային պարտատոմս	“ԱՆԵԼԻՔ ԲԱՆԿ” ՓԲԸ
21	ANLBB3	Abond	անվանական արժեկտրոնային պարտատոմս	“ԱՆԵԼԻՔ ԲԱՆԿ” ՓԲԸ
22	ANLBB4	Abond	անվանական արժեկտրոնային պարտատոմս	“ԱՆԵԼԻՔ ԲԱՆԿ” ՓԲԸ
23	ANLBB5	Abond	անվանական արժեկտրոնային պարտատոմս	“ԱՆԵԼԻՔ ԲԱՆԿ” ՓԲԸ
24	COVSB2	Abond	անվանական արժեկտրոնային պարտատոմս	«Կոնվերս բանկ» ՓԲԸ
25	COVSB3	Abond	անվանական արժեկտրոնային պարտատոմս	«Կոնվերս բանկ» ՓԲԸ
26	COVSB4	Abond	անվանական արժեկտրոնային պարտատոմս	«Կոնվերս բանկ» ՓԲԸ
27	ARBKB2G	Abond	անվանական արժեկտրոնային պարտատոմս	“Ամերիաբանկ” ՓԲԸ
28	ARBKB2F	Abond	անվանական արժեկտրոնային պարտատոմս	«ԱՐԱՐԱՏԲԱՆԿ» ԲԲԸ
29	ARBKB2H	Abond	անվանական արժեկտրոնային պարտատոմս	«ԱՐԱՐԱՏԲԱՆԿ» ԲԲԸ

Երկրորդային ցուցակում ցուցակված արժեթղթերի քանակը 27-ն էր, որոնցից 3-ը բաժնետոմսեր էին, իսկ 24-ը՝ 6 թողարկողի կորպորատիվ պարտատոմսեր:

Աղյուսակ 9.

ՆԱՍԴԱՔ ՕԵՄԷՔՍ Արմենիա բորսայի երկրորդային ցուցակի արժեթղթերը

	Բորսայական հապավում	Ցուցակ	Դաս	Թողարկող
1	AHEK	B	Հասարականվանականբաժնետոմս	«ԱՐՑԱԽՀԷԿ» ԲԲԸ
2	ASEV	B	Հասարակ անվանական բաժնետոմս	«Արփա-Սևան» ԲԲԸ
3	HEZB	B	Հասարակ անվանական բաժնետոմս	«Հայաստանի էկոնոմիկայի զարգացման բանկ» ԲԲԸ
4	ARBKB2A	Bbond	Անվանականարժեկտրոնայինպարտատոմս	«ԱՐԱՐԱՏԲԱՆԿ» ԲԲԸ
5	ARBKB2B	Bbond	Անվանական արժեկտրոնային պարտատոմս	«ԱՐԱՐԱՏԲԱՆԿ» ԲԲԸ
6	ARBKB2C	Bbond	Անվանական արժեկտրոնային պարտատոմս	«ԱՐԱՐԱՏԲԱՆԿ» ԲԲԸ
7	ARBKB2D	Bbond	Անվանական արժեկտրոնային պարտատոմս	«ԱՐԱՐԱՏԲԱՆԿ» ԲԲԸ
8	ARBKB2E	Bbond	Անվանական արժեկտրոնային պարտատոմս	«ԱՐԱՐԱՏԲԱՆԿ» ԲԲԸ
9	AMRBB9	Bbond	Անվանական արժեկտրոնային պարտատոմս	“Ամերիաբանկ” ՓԲԸ
10	AMRBB2A	Bbond	Անվանական արժեկտրոնային պարտատոմս	“Ամերիաբանկ” ՓԲԸ
11	SWISB7	Bbond	Անվանական արժեկտրոնային պարտատոմս	«ԱՐՄՍՎԻՍԲԱՆԿ» ՓԲԸ
12	SWISB2	Bbond	Անվանական արժեկտրոնային պարտատոմս	«ԱՐՄՍՎԻՍԲԱՆԿ» ՓԲԸ
13	SWISB3	Bbond	Անվանական արժեկտրոնային պարտատոմս	«ԱՐՄՍՎԻՍԲԱՆԿ» ՓԲԸ
14	ARBKBD	Bbond	Անվանական արժեկտրոնային պարտատոմս	«ԱՐԱՐԱՏԲԱՆԿ» ԲԲԸ
15	GLBLB3	Bbond	Անվանական արժեկտրոնային պարտատոմս	««ԳԼՈՐԱԼ ԿՐԵԴԻՏ» ունիվերսալ վարկային կազմակերպություն» ՓԲԸ
16	GLBLB5	Bbond	Անվանական արժեկտրոնային պարտատոմս	««ԳԼՈՐԱԼ ԿՐԵԴԻՏ» ունիվերսալ վարկային կազմակերպություն» ՓԲԸ
17	GLBLB6	Bbond	Անվանական արժեկտրոնային պարտատոմս	««ԳԼՈՐԱԼ ԿՐԵԴԻՏ» ունիվերսալ վարկային կազմակերպություն» ՓԲԸ
18	ARBBB1	Bbond	անվանական արժեկտրոնային պարտատոմս	«ՀԱՅԲԻՉՆԵՍԲԱՆԿ» ՓԲԸ
19	ARBBB3	Bbond	անվանական արժեկտրոնային պարտատոմս	«ՀԱՅԲԻՉՆԵՍԲԱՆԿ» ՓԲԸ
20	ARBBB5	Bbond	անվանական արժեկտրոնային պարտատոմս	«ՀԱՅԲԻՉՆԵՍԲԱՆԿ» ՓԲԸ
21	FNCAB1	Bbond	անվանական արժեկտրոնային պարտատոմս	«ՖԻՆՔԱ» Ունիվերսալ վարկային կազմակերպություն ՓԲԸ

22	FNCAB2	Bbond	անվանական արժեկտրոնային պարտատոմս	«ՖԻՆՔԱ» Ունիվերսալ վարկային կազմակերպություն ՓԲԸ
23	UNIBB2	Bbond	անվանական արժեկտրոնային պարտատոմս	«ՅՈՒՆԻԲԱՆԿ» բաց բաժնետիրական ընկերություն
24	UNIBB5	Bbond	անվանական արժեկտրոնային պարտատոմս	«ՅՈՒՆԻԲԱՆԿ» բաց բաժնետիրական ընկերություն
25	SWISB4	Bbond	անվանական արժեկտրոնային պարտատոմս	«ԱՐՄՍՎԻՍԲԱՆԿ» ՓԲԸ
26	SWISB5	Bbond	անվանական արժեկտրոնային պարտատոմս	«ԱՐՄՍՎԻՍԲԱՆԿ» ՓԲԸ
27	SWISB6	Bbond	անվանական արժեկտրոնային պարտատոմս	«ԱՐՄՍՎԻՍԲԱՆԿ» ՓԲԸ

Ազատ շուկայի հարթակում գրանցված են եղել 11 թողարկողի 6 բաժնետոմս, և 5 կորպորատիվ պարտատոմս:

Աղյուսակ 10.

ՆԱՍԴԱՔՕԷՍԷՔՍ Արմենիա բորսայի ազատ շուկայի արժեթղթերը

	Բորսայական հապավում	Շուկա	Դաս	Թողարկող
1	ALMS	C	Հասարակ անվանական բաժնետոմս	«Ալմաստ» ԲԲԸ
2	ARBK	C	Հասարակ անվանական բաժնետոմս	«ԱՐԱՐԱՏԲԱՆԿ» ԲԲԸ
3	EJWG	C	Հասարակ անվանական բաժնետոմս	«Երևանի ինստիտուտի զարգացման» ԲԲԸ
4	ESHG	C	Հասարակ անվանական բաժնետոմս	«Երևանի Շամպայն գինիների գործարան» ԲԲԸ
5	EVG1	C	Հասարակ անվանական բաժնետոմս	«Երևանի ինստիտուտի զարգացման - 1 Գնումն» ԲԲԸ
6	MQER	C	Հասարակ անվանական բաժնետոմս	«Մաքուր երկաթի գործարան» ԲԲԸ
7	GLBLB4	Cbond	Անվանական արժեկտրոնային պարտատոմս	««ԳԼՈՒԲԱԼ ԿՐԵԴԻՏ» Ունիվերսալ վարկային կազմակերպություն» ՓԲԸ
8	ARBBB2	Cbond	անվանական արժեկտրոնային պարտատոմս	"ՀԱՅԲԻՋՆԵՍԲԱՆԿ" ՓԲԸ
9	UNIB	C	Հասարակ անվանական բաժնետոմս	«ՅՈՒՆԻԲԱՆԿ» բաց բաժնետիրական ընկերություն
10	FMGCB1	Cbond	անվանական արժեկտրոնային պարտատոմս	Առաջին Հիփոթեքային Ընկերություն ունիվերսալ վարկային կազմակերպություն
11	FMGCB2	Cbond	անվանական արժեկտրոնային պարտատոմս	Առաջին Հիփոթեքային Ընկերություն ունիվերսալ վարկային կազմակերպություն
12	HEZBB2	Cbond	անվանական արժեկտրոնային պարտատոմս	«Հայաստանի էկոնոմիկայի զարգացման բանկ» ԲԲԸ

Կորպորատիվ պարտատոմսերի շուկաներ

Կորպորատիվ պարտատոմսերի շուկայում գործարքներ են կնքվել բոլոր երեք արժույթներով ցուցակված պարտատոմսերով: Դրամային գնանշմամբ կորպորատիվ պարտատոմսերի բորսայական հարթակում կնքվել է մոտ 65,174 մլն դրամի գործարք: Ընդ որում դրամային պարտատոմսերով կնքված գործարքների ամբողջ ծավալի մոտ 46,5 % -ը կազմել են «Ֆինքա» ՓԲԸ անվանական արժեկտրոնային պարտատոմսերով գործարքները: Եվրոյով կնքված գործարքների ծավալը կազմել է 1,332 Եվրո: Դոլարային պարտատոմսերի շուկայի ծավալը կազմել է մոտ 1,078 մլն դոլար: Դոլարային գործարքների դեպքում "Արարատբանկ" ԲԲԸ-ի ARBKB2F բորսայական հապավմամբ արժեկտրոնային պարտատոմսերով գործարքները կազմել են բոլոր գործարքների 20,1 %-ը:

Աղյուսակ 11.

Կորպորատիվ պարտատոմսերով բորսայական գործարքները 2018 թ Հունիս ամսին

Թողարկող	Բորսայական հապավում	ՑՈՒՑ	ՎԵՐՋԻՆ	ՄԻՋ	ԱՐԺ	ԱՌԱՎ	ՆՎԱՋ	ԳՈՐԾ	ՔԱՆԱԿ	ԾԱՎԱԼ	Տեսակարար կշիռը
ԱԿԲԱ-ԿՐԵԴԻՏ ԱԳՐԻԿՈՒ ԲԱՆԿ	ACBAB2	Abond	8.2999	8.2999	AMD	8.2999	8.2999	2	97	10,230,353	15.7%
ԱՐԱՐԱՏԲԱՆԿ	ARBKB2G	Abond	9.4499	9.4499	AMD	9.4499	9.4499	1	100	1,000,692	1.5%
ԱՐՄՍՎԻՍԲԱՆԿ	SWISB7	Bbond	10.7981	10.7981	AMD	10.7981	10.7981	1	92	4,771,107	7.3%
ՅՈՒՆԻԲԱՆԿ	UNIBB5	Bbond	9.9501	9.9501	AMD	9.9501	9.9501	1	100	1,012,888	1.6%
ՖԻՆՔԱ	FNCAB2	Bbond	9.5	9.4422	AMD	9.5	9.25	4	2900	30,297,371	46.5%
ԱՐԱՐԱՏԲԱՆԿ	ARBKB2C	Bbond	7.5181	8.5268	AMD	9.0306	7.5181	5	793	8,101,399	12.4%
ԱՐՄՍՎԻՍԲԱՆԿ	SWISB6	Bbond	10.7001	10.7001	AMD	10.7001	10.7001	1	76	3,998,919	6.1%
							Ընդամենը.	18	4268	65,174,054	100.0%
ԱՐՄՍՎԻՍԲԱՆԿ	SWISB5	Bbond	4.45	4.45	EUR	4.45	4.45	1	13	1,332	100.0%
							Ընդամենը.	1	13	1,332	100.0%
ՅՈՒՆԻԲԱՆԿ	UNIBB4	Abond	5.35	5.35	USD	5.35	5.35	1	150	15,165	1.4%
ԱՄԵՐԻԿԱԲԱՆԿ	AMRBB5	Abond	4.7999	4.7999	USD	4.7999	4.7999	1	49	4,958	0.5%
ԿՈՆՎԵՐՍ ԲԱՆԿ	COVSB4	Abond	5.4345	5.235	USD	5.4345	5.1	8	2078	209,566	19.4%

ՅՈՒԻԻՔԱՆԿ	UNIBB3	Abond	5.2	5.4891	USD	5.56	5.2	4	325	32,733	3.0%
ԱԿՔԱ-ԿՐԵԴԻՏ ԱԳՐԻԿՈՆ ԲԱՆԿ	ACBAB1	Abond	5.5	5.5	USD	5.5	5.5	1	34	3,466	0.3%
ԱՐԱՐԱՏՔԱՆԿ	ARBKB2F	Abond	5.6408	5.487	USD	5.9623	5.35	14	8638	216,348	20.1%
ԱՐԱՐԱՏՔԱՆԿ	ARBKB2H	Abond	5.5499	5.5499	USD	5.55	5.5499	5	750	18,710	1.7%
ԱՅԴԻ ԲԱՆԿ	ANLBB1	Abond	5.35	5.5239	USD	5.7201	5.35	5	1015	103,514	9.6%
ԿՈՆՎԵՐՍ ԲԱՆԿ	COVSB2	Abond	5	5	USD	5	5	1	9	912	0.1%
ԱՅԴԻ ԲԱՆԿ	ANLBB2	Abond	5.4	5.4	USD	5.4	5.4	1	250	25,631	2.4%
ԱՄԵՐԻԿԱՔԱՆԿ	AMRBB1	Abond	3.2004	3.2004	USD	3.2004	3.2004	2	1500	152,011	14.1%
ԱՄԵՐԻԿԱՔԱՆԿ	AMRBB8	Abond	5	5	USD	5	5	1	149	15,018	1.4%
ԱՄԵՐԻԿԱՔԱՆԿ	AMRBB4	Abond	4.8	4.8	USD	4.8	4.8	1	180	18,213	1.7%
ՖԻՆԶԱ	FNCAB1	Bbond	5.8094	5.8094	USD	5.8094	5.8094	1	800	20,733	1.9%
ԳԼՈՔԱԼ ԿՐԵԴԻՏ	GLBLB5	Bbond	6.3	6.6555	USD	6.7401	6.3	6	458	46,299	4.3%
ԱՐԱՐԱՏՔԱՆԿ	ARBKB2D	Bbond	5.0202	5.0202	USD	5.0202	5.0202	1	43	1,107	0.1%
ԱՐԱՐԱՏՔԱՆԿ	ARBKB2E	Bbond	5.55	5.5499	USD	5.55	5.5499	6	2942	74,884	6.9%
ԱՄԵՐԻԿԱՔԱՆԿ	AMRBB9	Bbond	5.0101	5.0101	USD	5.0101	5.0101	2	940	94,783	8.8%
ԱՐՄՍՎԻՍՔԱՆԿ	SWISB4	Bbond	6.1	6.1	USD	6.1	6.1	1	35	3,613	0.3%
ԳԼՈՔԱԼ ԿՐԵԴԻՏ	GLBLB3	Bbond	6.1501	6.1501	USD	6.1501	6.1501	2	195	20,312	1.9%
							Ընդամենը.	64	20540	1,077,974	100.0%

Կորպորատիվ պարտատոմսերի բորսայական գործարքների միջին կշռված եկամտաբերությունները նախորդ ամսվա վերջին գործարքների հետ համեմատած նվազել են: Հետագա ժամանակաշրջաններում պարտատոմսերի եկամտաբերությունները կարող են դրսևորել նույն նվազման միտումները՝ կապված ֆինանսական շուկաներում ԿԲ դրամավարկային քաղաքականության մեղմացման, կորպորատիվ պարտատոմսերի ներդրողների ակտիվացման հետ: Դոլարային պարտատոմսերի եկամտաբերության վրա բացասական ազդեցություն կարող են ունենալ արտարժույթի շուկայում անորոշությունները և կուրսային տատանումները:

Ինչպես մայիս ամսին, հունիսին ևս կորպորատիվ պարտատոմսերով հասցեական գործարքներ կնքվել են: Գործարքները կնքվել են ինչպես դոլարային, այնպես էլ դրամով գնանշվող պարտատոմսերով:

Աղյուսակ 12.

Կորպորատիվ պարտատոմսերով բորսայական հասցեական գործարքները 2018 թ Հունիս ամսին.

Թողարկող	Բորսայական հապավում	ՑՈՒՑ	ՕՐ	ՄԻՋ	ԱՐԺ	ԳՈՐԾ	ՔԱՆԱԿ	ԾԱՎԱԼ
ԱՅԴԻ ԲԱՆԿ	ANLBB3	Abond	07.06.2018	9.3001	AMD	1	6	314,732
ԱՐՄՍՎԻՍԲԱՆԿ	SWISB7	Bbond	29.06.2018	11.1	AMD	1	685	35,134,438
ԱՐՄՍՎԻՍԲԱՆԿ	SWISB7	Bbond	29.06.2018	11.1	AMD	1	4	205,165
ԱՐՄՍՎԻՍԲԱՆԿ	SWISB7	Bbond	28.06.2018	11.0999	AMD	1	700	35,893,270
ԱՐՄՍՎԻՍԲԱՆԿ	SWISB7	Bbond	21.06.2018	11.1517	AMD	1	180	9,193,284
ԱՐՄՍՎԻՍԲԱՆԿ	SWISB7	Bbond	21.06.2018	11.1517	AMD	1	120	6,128,856
ԱՐՄՍՎԻՍԲԱՆԿ	SWISB7	Bbond	21.06.2018	11.1517	AMD	1	4900	250,261,620
ՖԻՆԶԱ	FNCAB2	Bbond	06.06.2018	9.25	AMD	1	7000	73,007,884
					Ընդամենը.	8	13595	410,139,248
ԱՅԴԻ ԲԱՆԿ	ANLBB5	Abond	29.06.2018	5.75	USD	1	1086	109,920
ԱՅԴԻ ԲԱՆԿ	ANLBB5	Abond	29.06.2018	5.75	USD	1	88	8,907
ԱՐԱՐԱՏԲԱՆԿ	ARBKB2H	Abond	27.06.2018	5.35	USD	1	400	10,061
ԱՐԱՐԱՏԲԱՆԿ	ARBKB2H	Abond	27.06.2018	5.35	USD	1	599	15,066
ԱՐԱՐԱՏԲԱՆԿ	ARBKB2H	Abond	26.06.2018	5.35	USD	1	4	101

ԱՐԱՐԱՏՔԱՆԿ	ARBKB2H	Abond	18.06.2018	5.3499	USD	1	16	402
ԱՐԱՐԱՏՔԱՆԿ	ARBKB2H	Abond	18.06.2018	5.3499	USD	1	185	4,647
ԱՐԱՐԱՏՔԱՆԿ	ARBKB2H	Abond	18.06.2018	5.3499	USD	1	3	75
ԱՐԱՐԱՏՔԱՆԿ	ARBKB2H	Abond	14.06.2018	5.35	USD	1	80	2,008
ԱՐԱՐԱՏՔԱՆԿ	ARBKB2H	Abond	14.06.2018	5.3451	USD	1	320	8,035
ԱՐԱՐԱՏՔԱՆԿ	ARBKB2H	Abond	12.06.2018	5.3499	USD	1	247	6,199
ԱՐԱՐԱՏՔԱՆԿ	ARBKB2H	Abond	12.06.2018	5.3495	USD	1	7	176
ԱՅԴԻ ԲԱՆԿ	ANLBB2	Abond	07.06.2018	5.4	USD	1	168	17,206
ԱՐԱՐԱՏՔԱՆԿ	ARBKB2H	Abond	01.06.2018	5.2	USD	1	371	9,345
ԱՅԴԻ ԲԱՆԿ	ANLBB5	Abond	01.06.2018	5.75	USD	1	248	24,993
					Ընդամենը.	15	3822	217,139

Բաժնետոմսերի շուկաների բորսայական շուկա

Հունիս ամսին բաժնետոմսերի հարթակում կնքվել է ընդամենը 1 գործարք «Հայէկոնոմբանկ» ԲԲԸ բաժնետոմսերով: Գործարքի առարկա են հանդիսացել 30 բաժնետոմսեր, որոնց գինը մեկ բաժնետոմսի համար կազմել է 5500 դրամ: Ընդհանուր գործարքի ծավալը 165 հազար դրամ է կազմել:

Հունիս ակտիվ է եղել նաև բաժնետոմսերի հասցեական հարթակը: Այդ գործարքները կնքվել են «Հայէկոնոմբանկ» ԲԲԸ և «Յունիբանկ» ԲԲԸ-ի հասարակ անվանական բաժնետոմսերով: Գործարքների ընդհանուր ծավալը կազմել է 3,807 մլն դրամ:

Աղյուսակ 13.

Բաժնետոմսերով հասցեական գործարքները 2018թ հունիս ամսին

Հապավում	ցուցակ	օր	ՄԻՋ	ԱՐԺ	ԳՈՐԾ	ՔԱՆԱԿ	ԾԱԿԱԼ
HEZB	B	11.06.2018	14600	AMD	1	76	1,109,600
HEZB	B	11.06.2018	12000	AMD	1	34	408,000
UNIB	C	20.06.2018	230	AMD	1	420	96,600
UNIB	C	06.06.2018	230	AMD	1	9,536	2,193,280
				Ընդամենը.	4	10,066	3,807,480

Շուկա ստեղծողների գնանշումներ

Հունիս ամսվա վերջի դրությամբ Ֆոնդային բորսայում գործել են կորպորատիվ պարտատոմսերի 7 շուկա ստեղծողներ: Բորսայում ցուցակված թողարկողներից 15-ի արժեթղթերն ունեն շուկա ստեղծողներ: Շուկա ստեղծող ունեցող արժեթղթերի քանակը 63 է:

Աղյուսակ 14.

Բորսայում ցուցակված արժեթղթերի շուկա ստեղծողները

Բորսայի անդամ	Շուկա ստեղծող սկսած	Հապ.	Թողարկող	Ցուցակ/ ազատ շուկա
«ԱՄԵՐԻԱԲԱՆԿ» ՓԲԸ	20.06.2018	SWISB7	«ԱՐՄՍՎԻՍԲԱՆԿ» ՓԲԸ	Bbond
	28.12.2017	ARBKB2F	«ԱՐԱՐԱՏԲԱՆԿ» ԲԲԸ	Abond
	20.12.2017	ARBKB2G	«ԱՐԱՐԱՏԲԱՆԿ» ԲԲԸ	Abond
	01.08.2017	SWISB4	«ԱՐՄՍՎԻՍԲԱՆԿ» ՓԲԸ	Bbond
	01.08.2017	SWISB5	«ԱՐՄՍՎԻՍԲԱՆԿ» ՓԲԸ	Bbond
	01.08.2017	SWISB6	«ԱՐՄՍՎԻՍԲԱՆԿ» ՓԲԸ	Bbond
«ԱՐԱՐԱՏԲԱՆԿ» ԲԲԸ	26.06.2018	AMRBB2A	«ԱՄԵՐԻԱԲԱՆԿ» ՓԲԸ	Bbond

	20.06.2018	SWISB7	«ԱՐՄՍՎԻՍԲԱՆԿ» ՓԲԸ	Bbond	
	14.03.2018	ACBAB2	«ԱԿԲԱ-ԿՐԵԴԻՏ ԱԳՐԻԿՈԼ ԲԱՆԿ»	Abond	
	13.03.2018	NMCCB2I	«Ազգային Հիփոթեքային ընկերություն» ՎՎԿ ՓԲԸ	Abond	
	10.01.2018	AMRBB8	«ԱՄԵՐԻԱԲԱՆԿ» ՓԲԸ	Abond	
	25.12.2017	FMGCB1	ԱՅԸ ունիվերսալ վարկային կազմակերպություն	Cbond	
	25.12.2017	FMGCB2	ԱՅԸ ունիվերսալ վարկային կազմակերպություն	Cbond	
	24.10.2017	ACBAB1	«ԱԿԲԱ-ԿՐԵԴԻՏ ԱԳՐԻԿՈԼ ԲԱՆԿ»	Abond	
	01.08.2017	SWISB4	«ԱՐՄՍՎԻՍԲԱՆԿ» ՓԲԸ	Bbond	
	01.08.2017	SWISB5	«ԱՐՄՍՎԻՍԲԱՆԿ» ՓԲԸ	Bbond	
	01.08.2017	SWISB6	«ԱՐՄՍՎԻՍԲԱՆԿ» ՓԲԸ	Bbond	
	26.07.2017	AMRBB7	«ԱՄԵՐԻԱԲԱՆԿ» ՓԲԸ	Abond	
	14.07.2017	BSTBB1	ՍԱԶԲ	Abond	
	12.05.2017	FNCAB2	«ՖԻՆԵԱ» ՈԼՎԿ ՓԲԸ	Bbond	
	13.03.2017	FNCAB1	«ՖԻՆԵԱ» ՈԼՎԿ ՓԲԸ	Bbond	
	08.02.2017	AMRBB3	«ԱՄԵՐԻԱԲԱՆԿ» ՓԲԸ	Abond	
	25.01.2017	AMRBB2	«ԱՄԵՐԻԱԲԱՆԿ» ՓԲԸ	Abond	
	01.07.2016	AMRBB1	«ԱՄԵՐԻԱԲԱՆԿ» ՓԲԸ	Abond	
	«ԱՐՄԵՆԲԲՈՎ» ԲԲԸ	03.04.2018	UNIBB4	«ՅՈՒՆԻԲԱՆԿ» ԲԲԸ	Abond
		20.03.2018	UNIBB5	«ՅՈՒՆԻԲԱՆԿ» ԲԲԸ	Bbond
		28.02.2018	ARBBB5	«ՀԱՅԲԻԶՆԵՍԲԱՆԿ» ՓԲԸ	Bbond
		19.12.2017	ARBBB3	«ՀԱՅԲԻԶՆԵՍԲԱՆԿ» ՓԲԸ	Bbond
		18.12.2017	UNIBB3	«ՅՈՒՆԻԲԱՆԿ» ԲԲԸ	Abond
		25.09.2017	ANLBB4	«Այրի Բանկ» ՓԲԸ	Abond
13.06.2017		ANLBB2	«Այրի Բանկ» ՓԲԸ	Abond	
12.06.2017		UNIBB2	«ՅՈՒՆԻԲԱՆԿ» ԲԲԸ	Bbond	
27.04.2017		ANLBB3	«Այրի Բանկ» ՓԲԸ	Abond	
31.03.2017		ARBBB2	«ՀԱՅԲԻԶՆԵՍԲԱՆԿ» ՓԲԸ	Cbond	
10.02.2017		ARBBB1	«ՀԱՅԲԻԶՆԵՍԲԱՆԿ» ՓԲԸ	Bbond	
25.01.2017		ANLBB1	«Այրի Բանկ» ՓԲԸ	Abond	
10.02.2016		UNIB	«ՅՈՒՆԻԲԱՆԿ» ԲԲԸ	A	

	26.06.2015	SWISB2	«ԱՐՄՍՎԻՍԲԱՆԿ» ՓԲԸ	Bbond
	26.06.2015	SWISB3	«ԱՐՄՍՎԻՍԲԱՆԿ» ՓԲԸ	Bbond
«Կապիտալ Ինվեստմենթս» ՓԲԸ	18.01.2018	HEZBB3	«ՀԱՅԷԿՈՆՈՍԲԱՆԿ» ԲԲԸ	Bbond
	18.01.2018	HEZBB2	«ՀԱՅԷԿՈՆՈՍԲԱՆԿ» ԲԲԸ	Cbond
	18.12.2017	COVSB4	«Կոնվերս բանկ» ՓԲԸ	Abond
	20.09.2017	COVSB3	«Կոնվերս բանկ» ՓԲԸ	Abond
	26.05.2017	COVSB2	«Կոնվերս բանկ» ՓԲԸ	Abond
	18.06.2018	AMRBB9	«ԱՄԵՐԻԱԲԱՆԿ» ՓԲԸ	Bbond
«Կոնվերս Բանկ» ՓԲԸ	18.06.2018	AMRBB9	«ԱՄԵՐԻԱԲԱՆԿ» ՓԲԸ	Bbond
«ՖՅՈՒԶՐ ԿԱՊԻՏԱԼ ՄԱՐԿԵՏ» ՍՊԸ	14.07.2017	BSTBB1	ՍԱԶԲ	Abond
«ՌԵՆԵՍԱ» ՓԲԸ	11.12.2017	GLBLB5	«ԳԼՈԲԱԼ ԿՐԵԴԻՏ» ՈւՎԿ	Bbond
	11.12.2017	GLBLB6	«ԳԼՈԲԱԼ ԿՐԵԴԻՏ» ՈւՎԿ	Bbond
	06.12.2016	GLBLB3	«ԳԼՈԲԱԼ ԿՐԵԴԻՏ» ՈւՎԿ	Bbond
	06.12.2016	GLBLB4	«ԳԼՈԲԱԼ ԿՐԵԴԻՏ» ՈւՎԿ	Cbond
	21.11.2016	ARBKB2D	«ԱՐԱՐԱՏԲԱՆԿ» ԲԲԸ	Bbond
	12.08.2016	ARBKB2C	«ԱՐԱՐԱՏԲԱՆԿ» ԲԲԸ	Bbond
	08.07.2016	ARBKB2B	«ԱՐԱՐԱՏԲԱՆԿ» ԲԲԸ	Bbond
	03.04.2018	ARBKB2H	«ԱՐԱՐԱՏԲԱՆԿ» ԲԲԸ	Abond
«ԱՐՄՍՎԻՍԲԱՆԿ» ՓԲԸ	22.12.2017	ANLBB5	«Այրի Բանկ» ՓԲԸ	Abond
	30.11.2017	ARBKB2E	«ԱՐԱՐԱՏԲԱՆԿ» ԲԲԸ	Bbond
	17.10.2017	AMRBB6	«ԱՄԵՐԻԱԲԱՆԿ» ՓԲԸ	Abond
	31.08.2017	AMRBB5	«ԱՄԵՐԻԱԲԱՆԿ» ՓԲԸ	Abond
	20.04.2017	AMRBB4	«ԱՄԵՐԻԱԲԱՆԿ» ՓԲԸ	Abond
	09.12.2016	NMCCB2H	«Ազգային Հիփոթեքային ընկերություն» ՎՎԿ ՓԲԸ	Abond
	24.11.2016	NMCCB2G	«Ազգային Հիփոթեքային ընկերություն» ՎՎԿ ՓԲԸ	Abond
	17.07.2014	NMCCB2B	«Ազգային Հիփոթեքային ընկերություն» ՎՎԿ ՓԲԸ	Abond
	02.04.2010	AHEK	«ԱՐՑԱԽ ՀԷԿ» ԲԲԸ	B

Բաժնետոմսերի թողարկողներից երկուսն ունեն շուկա ստեղծողներ, "Արցախ ՀԷԿ" ԲԲԸ-ն և «ՅՈՒՆԻԲԱՆԿ» ԲԲԸ-ն:

Աղյուսակ 17.

Բաժնետոմսերի շուկա ստեղծողների գնանշումները 29.06.18 դրությամբ.

Բորսայական հապավում	Ցուցակման մակարդակ	Պահանջարկի գին	Առաջարկի գին
UNIB	A	230	240
AHEK	B	1,070	1,120

Աղյուսակ 18.

Կորպորատիվ պարտատոմսերի շուկա ստեղծողների գնանշումները 29.06.18թ դրությամբ

Բորսայական հապավում	ցուցակ	արժույթ	31.05.2018		29.06.2018		փոփոխություն	
			ՊՀՋ	ԱՌՋ	ՊՀՋ	ԱՌՋ	ՊՀՋ	ԱՌՋ
NMCCB2B	Abond	AMD	6.8363	6.4006	6.8434	6.4029	0.0071	-0.4334
NMCCB2G	Abond	AMD	7.1965	6.7496	7.1989	6.75	0.0024	-0.4465
NMCCB2H	Abond	AMD	7.2033	6.7502	7.197	6.7492	-0.0063	-0.4541
AMRBB2	Abond	AMD	7.6	7.1429	7.6	7.1429	0	-0.4571
ANLBB3	Abond	AMD	10.1501	9.5	9.25	8.65	-0.9001	-1.5001
BSTBB1	Abond	AMD	8	7.6686	8	7.6686	0	-0.3314
AMRBB7	Abond	AMD	6.8	6.3849	6.8	6.3849	0	-0.4151
COVSB3	Abond	AMD	9.84	9.25	9.84	9.25	0	-0.59
ARBKB2G	Abond	AMD	9.4501	9	9.4501	9	0	-0.4501
NMCCB2I	Abond	AMD	8.3001	7.7934	8.2999	7.7934	-0.0002	-0.5067
ACBAB2	Abond	AMD	8.2999	7.7934	8.2999	7.7934	0	-0.5065
ARBKB2C	Bbond	AMD	9.6114	9.0306	7.5286	7.0838	-2.0828	-2.5276
FNCAB2	Bbond	AMD	9.5	9.0476	9.5	9.0476	0	-0.4524
UNIBB2	Bbond	AMD	10.43	9.75	10.1	9.4501	-0.33	-0.9799

SWISB6	Bbond	AMD	11.25	10.6999	10.9719	10.5633	-0.2781	-0.6867
GLBLB6	Bbond	AMD	10.1586	9.5024	9.2889	8.6824	-0.8697	-1.4762
UNIBB5	Bbond	AMD	10	9.35	9.9501	9.3001	-0.0499	-0.6999
SWISB7	Bbond	AMD			11.1999	10.7001	-	-
GLBLB4	Cbond	AMD	9.9018	9.2629	9.0703	8.4802	-0.8315	-1.4216
ARBBB2	Cbond	AMD	10.4	9.75	9.85	9.25	-0.55	-1.15
FMGCB2	Cbond	AMD	10.5	9.8591	10.5	9.8591	0	-0.6409
HEZBB2	Cbond	AMD	11.2999	10.5999	11.3001	10.6	0.0002	-0.6999
AMRBB6	Abond	EUR	3.3	3.1801	3.3	3.18	0	-0.12
SWISB5	Bbond	EUR	4.7199	4.4501	4.6327	4.432	-0.0872	-0.2879
AMRBB1	Abond	USD	3.2004	3.077	3.2003	3.0776	-0.0001	-0.1228
ANLBB1	Abond	USD	5.7699	5.4	5.7202	5.3502	-0.0497	-0.4197
AMRBB3	Abond	USD	4.83	4.6444	4.83	4.6444	0	-0.1856
AMRBB4	Abond	USD	4.8	4.62	4.8	4.62	0	-0.18
COVSB2	Abond	USD	5.3201	5	5.3199	5.0299	-0.0002	-0.2902
ANLBB2	Abond	USD	5.8001	5.4501	5.77	5.4001	-0.0301	-0.4
AMRBB5	Abond	USD	4.7999	4.62	4.7999	4.62	0	-0.1799
ANLBB4	Abond	USD	5.6	5.25	5.56	5.2001	-0.04	-0.3999
ACBAB1	Abond	USD	5.5	5.2999	5.5	5.2999	0	-0.2001
COVSB4	Abond	USD	5.4001	5.1	5.44	5.13	0.0399	-0.2701
UNIBB3	Abond	USD	5.6101	5.25	5.56	5.2	-0.0501	-0.4101
ANLBB5	Abond	USD	6.0999	5.7199	6.0999	5.7201	0	-0.3798
ARBKB2F	Abond	USD	5.9043	5.6052	5.6488	5.3471	-0.2555	-0.5572
AMRBB8	Abond	USD	5	4.8079	5	4.8079	0	-0.1921
UNIBB4	Abond	USD	5.35	5	5.35	5	0	-0.35
ARBKB2H	Abond	USD	5.55	5.2001	5.55	5.2	0	-0.35
SWISB2	Bbond	USD	4	3.7501	4	3.7501	0	-0.2499
SWISB3	Bbond	USD	4.7999	4.5	4.8	4.5	0.0001	-0.2999
ARBKB2B	Bbond	USD	4.8102	4.5011	4.8102	4.5006	0	-0.3096

ARBKB2D	Bbond	USD	5.0202	4.7005	5.0202	4.7005	0	-0.3197
GLBLB3	Bbond	USD	6.15	5.7503	6.1501	5.75	0,0001	-0.4
ARBBB1	Bbond	USD	5.6	5.25	5.6002	5.25	0.0002	-0.35
FNCAB1	Bbond	USD	6.1	5.8096	5.7	5.4284	-0.4	-0.6716
SWISB4	Bbond	USD	6.4922	6.0999	6.4923	6.1	0.0001	-0.3922
ARBKB2E	Bbond	USD	5.5499	5.2	5.55	5.2001	0.0001	-0.3498
GLBLB5	Bbond	USD	6.7401	6.3	6.7401	6.3	0	-0.4401
ARBBB3	Bbond	USD	5.2401	4.9	5.2401	4.9	0	-0.3401
HEZBB3	Bbond	USD	5.6501	5.2999	5.65	5.2999	-0.0001	-0.3502
ARBBB5	Bbond	USD	5.7201	5.35	5.7201	5.35	0	-0.3701
AMRBB9	Bbond	USD			5.1401	4.9001	-	-
AMRBB2A	Bbond	USD			4.9001	4.7117	-	-
FMGCB1	Cbond	USD	6.5	6.1033	6.5	6.1033	0	-0.3967

Գնանշումներում եկամտաբերությունների նվազեցումները պայմանավորված չեն եղել թողարկողների ֆինանսական վիճակներով կամ դրանց սպասումներով: Պատճառները հիմնականում պայմանավորված են եղել ԿԲ վերաֆինանսավորման տոկոսադրույքի հետ կապված սպասումներով և պետական պարտատոմսերի շուկայում եկամտաբերությունների նվազման միտումներով:

3. Ռեպո գործարքներ

Արտաբորսայական ռեպո շուկայում պետական պարտատոմսերով կնքված ռեպո գործարքների ծավալը մայիս ամսին կազմել է **349,2** մլրդ դրամ: Գործարքների մոտ **47%**-ը կազմել են միջբանկային ռեպո գործարքները, որոնք կնքված գործարքների քանակի առումով կազմել են բոլոր գործարքների **15%**-ը:

Միջբանկային ռեպո գործարքների ծավալը կազմել է 162,8 մլրդ դրամ: Գործարքները կնքվել են հիմնականում մինչև 7 օր ժամկետայնությամբ: Միջբանկային ռեպոների միջին կշռված եկամտաբերությունը ամսվա ընթացքում եղել է **6,11%**: Կնքված գործարքների առավելագույն և նվազագույն եկամտաբերությունները եղել են մոտ համապատասխանաբար՝ 6.25% և **5.00** %:

Միջբանկային շուկայից դուրս կնքված ռեպո գործարքների ծավալը կազմել է մոտ **186,4** մլրդ դրամ: Կնքված գործարքների միջին կշռված եկամտաբերությունը կազմել է **6.48%**: Ընդ որում ամենացածր եկամտաբերությամբ այս շուկայում սովորաբար գործարքներ են կնքվում ներդրումային ընկերությունների և բանկերի միջև: Առավելագույն եկամտաբերությունը այս ամսվա ընթացքում կազմել է **10.00%**, սակայն աննշան ծավալի պատճառով էական ազդեցություն չի գործել ընդհանուր շուկայական ծավալների վրա: Նվազագույն եկամտաբերությունը կազմել է 4.5 %:

Եվրոպարտատոմսերով ռեպոների շուկայում գործարքների ծավալը եղել է մոտ 57,158 մլրդ դրամ, ինչը 14 գործարքի արդյունք է: Միջին կշռված տոկոսադրույքը ամսվա ընթացքում կնքված գործարքների համար եղել է **6,33%**: Գործարքները կնքվել են տարբեր ժամկետներով: Միջբանկային ռեպո շուկայում եվրոբոնդերով գործարքները կազմել են բոլոր գործարքների 14,72 տոկոսը, ինչը 3 գործարքի արդյունք է:

Բորսայական ռեպո շուկայում գործարքները կնքվել են միայն կորպորատիվ պարտատոմսերով: Դրամային բորսայական ռեպոյի ծավալը կազմել է 75.353 մլն դրամ, կնքված գործարքի եկամտաբերությունը 6.5% է: Դոլարային ռեպոների ծավալը կազմել է 1,536 մլն դոլար: Գործարքները կնքվել են 14-118 օր ժամկետայնությամբ և 2.42 % միջին կշռված եկամտաբերությամբ:

4.Սվոփ գործարքներ

Բորսայական հարթակում հունիս ամսվա ընթացքում սվոփ գործարքներ չեն կնքվել:

Արտաբորսայում ընդհանուր առմամբ կնքվել են **18.880** մլն դոլարի կամ **9.087 մլրդ** դրամի 31 գործարք, ընդ որում միջբանկային գործարքներ կնքվել են ինչպես միջբանկային, այնպես էլ միջբանկային շուկայից դուրս: Միջբանկային շուկայում կնքված գործարքները կազմել են բոլոր սվոփ գործարքների 32%-ը:

Միջբանկային շուկայում կնքված գործարքների միջին եկամտաբերությունը կազմել է 4.04%: Միջբանկային շուկայից դուրս կնքված գործարքների եկամտաբերությունը միջինում եղել է 2.55%: Առավելագույն և նվազագույն եկամտաբերությունները համապատասխանաբար 4,25% և 3%:

Հունիս ամսին եվրոյով 5 սվոփ գործարք է կնքվել՝ 8,393 մլն Եվրո ծավալով 4,91 տոկոս միջին կշռված եկամտաբերությամբ: Գործարքը կնքվել է միջբանկային շուկայում:

5.Միջբանկային վարկային շուկա

Միջբանկային վարկային շուկայում հունիս ամսին կնքվել են 37 վարկայն գործարքներ 3 արժույթներով՝ դրամ, դոլար, Եվրո: Դրամային վարկերի ծավալը կազմել է մոտ **25,200** մլրդ դրամ: Գործարքները հիմնականում կնքվել են մինչև 7 օր մարման ժամկետով: Գործարքների եկամտաբերությունը կազմել է **5,73%**:

ԱՄՆ դոլարով ընդհանուր առմամբ կնքվել են 26,450 մլն դոլարի միջբանկային վարկային 11 գործարք, որոնց միջին տոկոսադրույքները մինչև 7 օր ժամկետայնության դեպքում կազմել է **1,8%**, 15-28 օր ժամկետայնության դեպքում **3%**, 1-3 ամիս ժամկետայնության դեպքում՝ 2,33 %, իսկ 1 տարուց ավելի դեպքում՝ LIBOR+ 4 %m min 6.5 %:

Հունիս ամսին միջբանկային վարկային շուկայում կնքվել է եվրոյով 11 վարկային գործարք, որոնց ընդհանուր ծավալը կազմել է 20,7 մլն Եվրո: Գործարքները կնքվել են 7 օրից մինչև 6 ամիս ժամկետայնությամբ, իսկ միջին կշռված տոկոսադրույքը կազմել է **1.21%**: