



ՀՀ ԿԲ դրամավարկային քաղաքականությունը և արտարժույթի շուկաները
Ամսական տեսություն
(Մայիս 2018թ)



Հարգելի այցելու,

ՀՊՏՀ «Ամբերդ» հետազոտական կենտրոնի կողմից ներկայացված Ֆինանսական շուկաների վիճակի և զարգացումների ամսական տեսությունը հրապարակվում է ամսական հաճախականությամբ և իրենից ներկայացնում է ՀՀ ֆինանսական շուկաներում իրականացված գործարքների ամփոփ վերլուծություն: Այն իր մեջ

պարունակում համաշխարհային ապրանքային և ֆինանսական շուկաներում տեղի ունեցած գործընթացների ու միտումների ամփոփ տեղեկատվություն. ՀՀ մակրոտնտեսական հիմնական ամսական ցուցանիշների դիտարկում. ՀՀ ԿԲ կողմից դրամավարկային քաղաքականության ընթացքում իրականացված գործառնությունների վերաբերյալ, ինչպես նաև պետական, կորպորատիվ արժեթղթերի շուկաների և միջբանկային շուկաներում կնքված գործարքների վերաբերյալ ամփոփ վերլուծություն:

ՀՊՏՀ «Ամբերդ» հետազոտական կենտրոնի կողմից համաշխարհային ֆինանսական շուկաների զարգացումների վերլուծության նպատակը այս շուկաներում տեղի ունեցող գործընթացները տեսանելի դաշտում պահելն ու դրանց ազդեցությունը ՀՀ եվրոպարտատոմսերի, ՀՀ ներքին ֆինանսական շուկայի և ընդհանրապես՝ երկրի մակրոտնտեսական վիճակի վրա հասկանալն է, ինչը, նկատի ունենալով ազդեցությունների լազային(ժամանակային առումով խզված) բնույթը, կարևոր է մեր տնտեսության համար ապագա զարգացումների կանխատեսման տեսանկյունից: Մյուս կողմից՝ համաշխարհային կապիտալի շուկաներում ներդրողներ են նաև ՀՀ սուբյեկտները(ԿԲ, կենսաթոշակային ֆոնդեր, այլ ինստիտուտներ և անհատներ), ինչը ևս կարևոր է դարձնում այստեղ ընթացող զարգացումների վերլուծությունը: Այս՝ ամսական պարբերականությամբ հրապարակվող տեսությունը ամփոփում է ՀՀ եվրոպարտատոմսերի, համաշխարհային ապրանքային(մետաղներ, էներգակիրներ, պարենային ապրանքներ), արժույթային(դոլարի ինդեքս, եվրո, ՌԴ ռուբլի) և կապիտալի(զարգացող և զարգացած երկրների ֆոնդային ինդեքսներ և պետական պարտատոմսերի եկամտաբերություններ) շուկաներում տեղի ունեցող զարգացումների վերլուծությունը: Ամսական տեսությունը հիմնվում է Investing.com հարթակի հրապարակած վիճակագրության վրա, իսկ վերլուծությունների հիմքում Reuters գործակալության տեղեկատվական ու վերլուծական հրապարակումներն են և սեփական դիտարկումները: ՀՀ սոցյալ տնտեսական վիճակի հետ կապված հիմնական ցուցանիշների ներկայացումը նպատակ ունի ներկայացնել ՀՀ տնտեսական ակտիվության, տնտեսության հիմնական ճյուղերի զարգացումների, սպառողական և արդյունաբերական գների ինդեքսների, արտաքին ապրանքաշրջանառության և բնակչության միջին ամսական աշխատավարձերի ընդհանուր միտումները, ինչը թույլ է տալիս գնահատել Ֆինանսական շուկաների վրա մակրոտնտեսական և սոցյալ-տնտեսական ընդհանուր վիճակի ազդեցությունները: ՀՀ ԿԲ դրամավարկային քաղաքականության շրջանակներում ներկայացված են ԿԲ կողմից կիրառվող անուղղակի գործիքների կիրառումը, դրանց շրջանակներում իրականացված գործարքները, ինչպես նաև դրամական զանգվածի կառուցվածքը և դրանում իրականացվող փոփոխությունները: ՀՀ արտարժույթի շուկայի հետ կապված ներկայացված են ԱՄՆ դոլարի, եվրոյի, ՌԴ ռուբլու բորսայական, արտաբորսայական, ներբանկային և միջբանկային գործարքները, ինչպես նաև ՀՀ ԿԲ կողմից արտարժույթի շուկայում իրականացված գործառնությունները: Արժեթղթերի շուկայի վերլուծությունը բաղկացած է պետական և կորպորատիվ

արժեթղթերի շուկաների հետ կապված դիտարկումներից: Պետական պարտատոմսերի շուկայի հետ կապված ներկայացվում են առաջնային շուկայում դրանց տեղաբաշխումները, ՀՀ ֆինանսների նախարարության կողմից իրականացվող հետգնումները, բորսայական և արտաբորսայական շուկաներում կնքվող գործարքները, գործակալ բանկերի կողմից բորսայական գնանշումները, ինչպես նաև պետական պարտատոմսերի եկամտաբերության կորերի փոփոխությունները: Կորպորատիվ արժեթղթերի շուկայի հետ կապված ներկայացվում են բորսայական և արտաբորսայական տեղաբաշխումները, բորսայական շուկայում կնքված գործարքները, դրանց շուկա ստեղծողների գնանշումները: Միջբանակային շուկայի վերլուծությունն իրենից ներկայացնում են միջբանակային վարկային, սվոփ և ռեպո շուկաների ամփոփ դիտարկումներ:

Ամբերդ հետազոտական կենտրոնի կողմից ֆինանսական շուկաների վիճակի և զարգացումների վերաբերյալ հրապարակվող ամփոփագրի տեղեկատվական հիմքերն են ՀՀ ֆինանսների նախարարության, ՀՀ Կենտրոնական Բանկի, ՀՀ Ազգային վիճակագրական ծառայության, ՆԱՍԴԱԲ ՕԷՄԷՔՍ Արմենիա ԲԲԸ հրապարակումները և վիճակագրական աղբյուրների բազաները: Ձեզ ներկայացվող վիճակագրական աղյուսակների, գծապատկերների և ներկայացվող տվյալների մի մասը նշված մարմինների կողմից օրական կտրվածքով հրապարակվող տվյալների համախմբման արդյունք են:

Սույն վիճակագրական նյութերը, վերլուծությունները և դիտարկումները ՀՊՏՀ Ամբերդ հետազոտական կենտրոնի մտավոր սեփականությունն են և դրանցից օգտվելու դեպքում հղումը կենտրոնի կայքին պարտադիր է:



«Ամբերդ» հետազոտական կենտրոն

Երևան, Նալբանդյան 128, թիվ 3 մասնաշենք Հեռ.՝ (+37410) 593-479 Էլ. փոստ՝ info@amberd.am

Բովանդակություն

Ամփոփում.....	5
1. ՀՀ ԿԲ դրամավարկային քաղաքականություն և դրամավարկային գործառնություններ	7
2. Դրամական զանգված և փողի ագրեգատներ	11
3. Արտարժույթի շուկաներ.....	13

Ամփոփում

Ամփոփելով 2018թ. մայիս ամսվա ՀՀ կենտրոնական բանկի դրամավարկային քաղաքականության շրջանակներում և արտարժույթային շուկաներում կնքված գործարքներն ու իրադարձությունները՝ առանձնացնեք հետևյալը.

1. 2018թ. մայիս ամսվա ընթացքում ՀՀ կենտրոնական բանկը շարունակել է անփոփոխ պահել դրամավարկային քաղաքականության հիմնական տոկոսադրույքները:
2. Ամսվա ընթացքում կնքվել է 5 ռեպո գործարք՝ 67,900,000,000 ՀՀ դրամ ծավալով, ինչպես նաև 8 Լոմբարդային ռեպո գործարք՝ 75,801,170,460.00 ՀՀ դրամ ծավալով: Նշենք, որ նախորդ ամսվա ընթացքում կնքվել էր 2 ռեպո գործարք, իսկ լոմբարդային ռեպոյով կնքվել էր ընդամենը 1 գործարք: Դրամական միջոցների ներգրավման սակարկությամբ գործարքների ծավալը նախորդ ամսվա նկատմամբ նվազել է ավելի քան շուրջ 54 տոկոսով: Մայիս ամսին կնքվել է 4 գործարք 29,100,000,000 ՀՀ դրամ ծավալով: Դրամական միջոցների ներգրավմամբ կնքվել է 3 գործարք՝ 154,100,000,000 ՀՀ դրամ գումարային ծավալով, ինչը նախորդ ամսվա համեմատ նվազել է 29 տոկոսով:
3. Դրամավարկային քաղաքականության շրջանակներում կնքվող գործարքների արդյունքում ՀՀ կենտրոնական բանկը նպաստել է իրացվելիության կրճատմանը: ՀՀ կենտրոնական բանկի մայիս ամսվա գործարքների արդյունքում էական տատանումներով հանդերձ փողի բազան ամսվա վերջին սկզբի համեմատ նվազել է 5.75 տոկոսով: Փողի բազայի կառուցվածքում շուրջ 53.3 տոկոսը եղել է ԿԲ-ից դուրս կանխիկ դրամը, ինչը գրեթե անփոփոխ է նախորդ ամսվա համեմատ (աճել է 0.5 տոկոսով):
4. Արտարժույթի բորսայական շուկայում 2018թ. Մայիս ամսվա ընթացքում գործարք չի կնքվել:
5. Մայիս ամսվա ընթացքում արտարժույթի Ներբանկային շուկայում գնվել է 384,228,473 ԱՄՆ դոլար՝ 483,18 դրամ ԱՄՆ մեկ դոլարի դիմաց միջին փոխարժեքով, եւ վաճառվել է 386,733,702 ԱՄՆ դոլար՝ 484,58 դրամ ԱՄՆ մեկ դոլարի դիմաց միջին փոխարժեքով: Ընդ որում, միջին կշռված փոխարժեքի 2,47 տոկոս աճի պայմաններում մայիս ամսին ապրիլ ամսվա համեմատ ԱՄՆ դոլարի առքը աճել է 2,70տոկոսով, իսկ վաճառքն նվազել է 3,01տոկոսով:
6. Մայիս ամսվա ընթացքում արտարժույթի միջբանկային շուկայում գնվել և վաճառվել է 38,050,00ԱՄՆ դոլար՝ 483,51դրամ մեկ ԱՄՆ դոլարի դիմաց միջին փոխարժեքով: Ապրիլ ամսվա համեմատ մայիս ամսին գործարքների ծավալը աճել է 14,44 տոկոսով, իսկ միջին փոխարժեքն աճել 0,43 տոկոսով:
7. Մայիս ամսվա ընթացքում արտարժույթի Ներբանկային շուկայում գնվել է 46,123,707 Եվրո՝ 569,81 դրամ մեկ Եվրոյի դիմաց միջին փոխարժեքով, եւ վաճառվել 88,309,606Եվրո 577,15 դրամ մեկ Եվրոյի դիմաց միջին փոխարժեքով: Ընդ որում առքի միջին կշռված

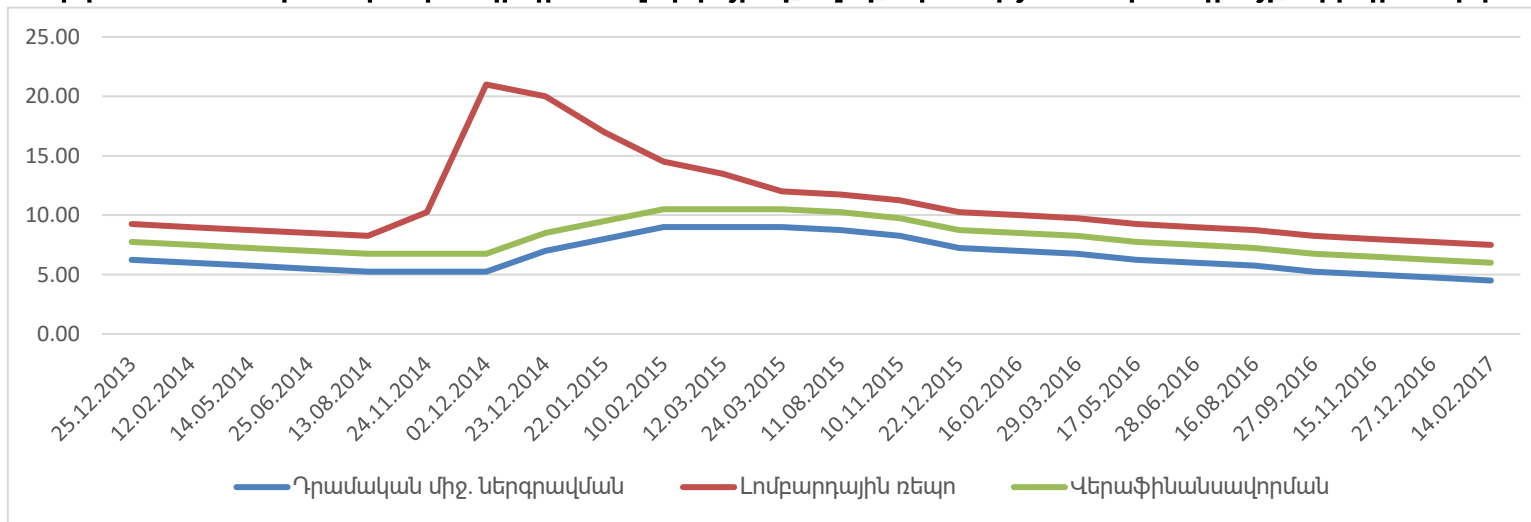
փոխարժեքի 20 տոկոս նվազելու պայմաններում ապրիլ ամսվա համեմատ մայիս ամսին Եվրոյով առքի գործառնությունների ծավալը աճել է 27,22 տոկոսով՝ 3,34 տոկոս փոխարժեքի նվազման պայմաններում, իսկ վաճառքի միջին կշռված փոխարժեքի 15 տոկոս նվազման պայմաններում ապրիլ ամսվա համեմատ մայիս ամսին Եվրոյով վաճառքի գործառնությունների ծավալը աճել է 25,49 տոկոսով 2,61 փոխարժեքի նվազման դեպքում: Արտարժույթի միջբանկային շուկայում մայիս ամսվա ընթացքում Եվրոյով գործարքներ չեն եղել:

8. Մայիս ամսվա ընթացքում արտարժույթի Ներբանկային շուկայում գնվել է 4,683,186,955 ռուբլի 7,72 դրամ մեկ ռուբլու դիմաց միջին փոխարժեքով, եւ վաճառվել է 2,571,301,535 ռուբլի 7,83 դրամ մեկ ռուբլու դիմաց միջին փոխարժեքով: Ապրիլ ամսվա համեմատ Ռուբլով առքի գործառնությունների ծավալը աճել է 22,18 տոկոսով շուրջ 1,91 տոկոս փոխարժեքի նվազման պայմաններում, իսկ վաճառքի գործառնությունների ծավալը նվազել է 2,51 տոկոսով 2,20 տոկոս փոխարժեքի նվազման դեպքում:

1. ՀՀ ԿԲ դրամավարկային քաղաքականություն և դրամավարկային գործառնություններ

2018թ. մայիս ամսվա ընթացքում ՀՀ կենտրոնական բանկի կողմից իրականացվել են բաց շուկայական գործառնություններ, կիրառվել են մշտական հնարավորության գործիքներ, մինչդեռ դրամավարկային քաղաքականության հիմնական տոկոսադրույքները մնացել են անփոփոխ: Տոկոսադրույքների փոփոխության դինամիկան 2013-2018թթ. ցույց տանք գծապատկերի միջոցով.

Գծապատկեր 1. ՀՀ կենտրոնական բանկի դրամավարկային քաղաքականության տոկոսադրույքների դինամիկան 2013-2018թթ.

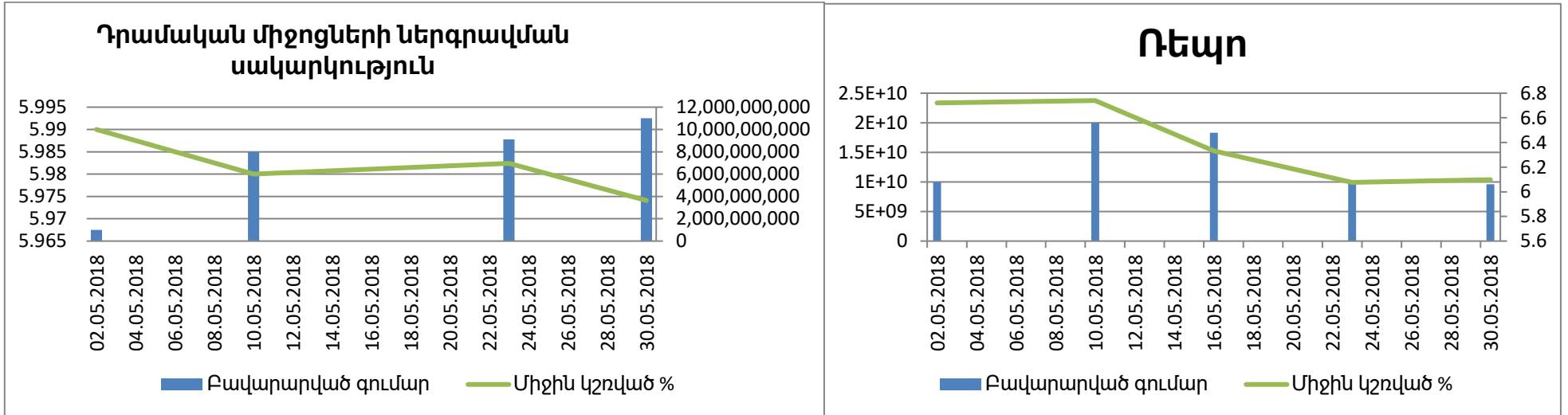


2018թ. մայիս ամսվա ընթացքում ՀՀ կենտրոնական բանկը դրամավարկային քաղաքականության իրականացման շրջանակներում դրամավարկային քաղաքականության տոկոսադրույքները չի փոփոխել: 2018թ. մայիսի վերջի դրությամբ սահմանված են եղել դրամավարկային քաղաքականության հետևյալ տոկոսադրույքները՝

- դրամական միջոցների ներգրավման տոկոսադրույք - 4,5%,
- լոմբարդային ռեպո տոկոսադրույք - 7,5%,
- վերաֆինանսավորման տոկոսադրույք - 6%:

2018թ. մայիս ամսվա ընթացքում ՀՀ կենտրոնական բանկը դրամավարկային քաղաքականության շրջանակներում իրականացրել է հիմնականում իրացվելիության կրճատմանը միտված բաց շուկայական գործառնություններ: Այսպես, 2018թ. մայիս ամսվա ընթացքում կնքվել է դրամական միջոցների ներգրավման սակարկության 4 գործարք 29,100,000,000 ՀՀ դրամ ծավալով, իսկ ռեպո գործիքով կնքվել է 5 գործարք 67,900,000,000 ՀՀ դրամ ծավալով: Միաժամանակ նշենք, որ նախորդ ամսվա ընթացքում կնքվել էր 2 ռեպո գործարք 27,000,000,000 ՀՀ դրամ ծավալով, իսկ դրամական միջոցների ներգրավման սակարկությամբ գործարքների ծավալը մայիս ամսին նախորդ ամսվա համեմատ նվազել է շուրջ 54 տոկոսով: 2018թ. մայիս ամսվա ընթացքում ՀՀ Կենտրոնական բանկի կողմից բաց շուկայական գործառնությունների շրջանակներում կազմակերպած գործառնությունների արդյունքները ներկայացնենք աղյուսակի միջոցով.

Գժապատկեր2. 2018թ. մայիս ամսվա ընթացքում իրականացված բաց շուկայական գործառնությունները



Դիտարկվող ժամանակահատվածում բաց շուկայական գործառնությունների շրջանակներում իրականացված դրամական միջոցների ներգրավման սակարկությունների գործարքների ժամկետայնությունը եղել է 14 օր: Ընդհանուր ծավալային առումով դրամական միջոցների ներգրավման սակարկությունների գործառնությունների ներկայացված առաջարկությունների ծավալը համապատասխանել է բավարարված ծավալին: Դրամական միջոցների ներգրավման սակարկությունների գործառնությունների տոկոսադրույքը մայիս ամսվա ընթացքում որոշակի տատանումներով հանդերձ նվազել է:

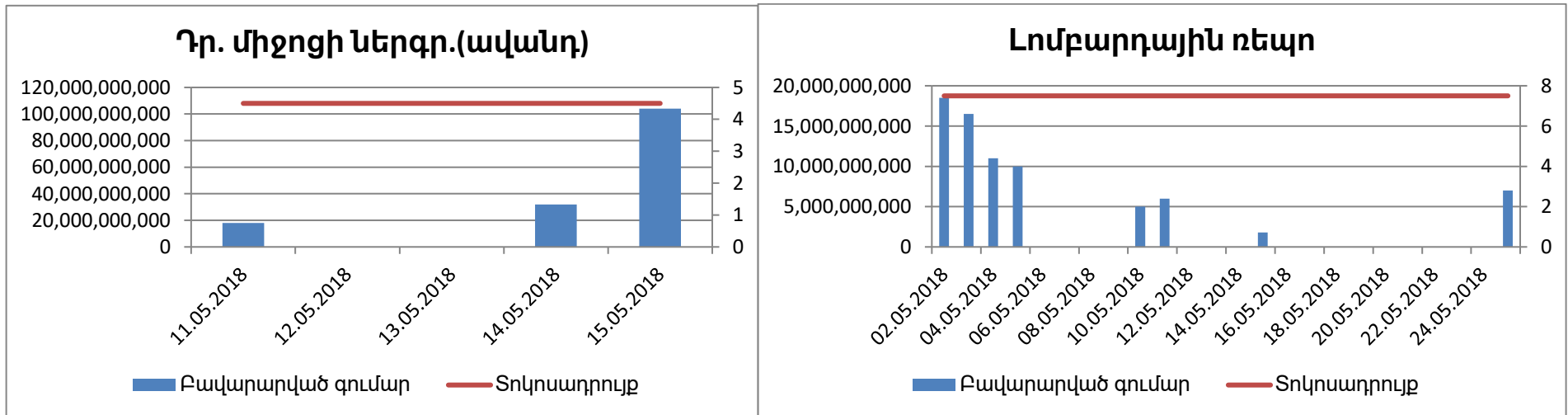
Ներկայացված առաջարկությունների առավելագույն և նվազագույն տոկոսադրույքների սարեդը կազմել է 0.03 տոկոս: Դիտարկվող ժամանակաշրջանի ընթացքում դրամական միջոցների ներգրավման սակարկությունների գործարքին մասնակցել են 1-3 մասնակիցներ:

Դիտարկվող ժամանակաշրջանում կնքվել է 5 ռեպո գործարք 67,900,000,000 ՀՀ դրամ ծավալով, 6.39 միջին կշռված տոկոսադրույքներով: Հարկ է նշել նաև, որ առաջարկված գումարը 72 տոկոսով գերազանցել է բավարարված ծավալին: Առաջին գործարքին մասնակցել է 1, իսկ հետագա գործարքներին գործարքին 1-3 մասնակիցներ:

Ընդհանուր առմամբ 2018թ. մայիս ամսին ՀՀ ԿԲ-ն բաց շուկայական գործառնություններ իրականացնելիս նպաստել է իրացվելիության ավելացմանը:

2018թ. մայիս ամսվա ընթացքում կիրառվել են հիմնականում լոմբարդային ռեպո (նպաստում է իրացվելիության ավելացմանը) գործարքներ: Ամսվա ընթացքում կնքվել է լոմբարդային ռեպո գործիքի կիրառմամբ 8 գործարք՝ 75,801,170,460.00 ՀՀ դրամ գումարային ծավալով, իսկ դրամական միջոցների ներգրավման գործիքի կիրառմամբ 3 գործարք՝ 154,100,000,000 ՀՀ դրամ գումարային ծավալով: Համեմատելով ապրիլ ամսվա համապատասխան ցուցանիշների հետ՝ նշենք, որ դրամական միջոցների ներգրավման գործարքների ծավալը նվազել է շուրջ 30 տոկոսով, իսկ լոմբարդային ռեպո գործարքների ծավալը նախորդ ամսվա համեմատ աճել է 11.27 անգամ:

Գծապատկեր 3. 2018թ. մայիս ամսվա ընթացքում մշտական հնարավորության գործիքներով իրականացված գործառնությունները



Բոլոր տեսակի գործարքների ժամկետը կազմել է 1 օր: Մասնակիցների առավելագույն քանակն արձանագրվել է մայիսի 15-ին՝ դրամական միջոցների ներգրավման շրջանակներում. գործարքին մասնակցել են 11 մասնակիցներ: Ամսվա ընթացքում տեղի ունեցած մնացած գործարքներին մասնակցել են 1-3 մասնակիցներ:

Դիտարկվող ժամանակահատվածում դրամական միջոցների ներգրավման գործարքները կնքվել են 4,50 տոկոսով: Համեմատելով նախորդ ամսվա հետ՝ նշենք, դրամական միջոցների ներգրավման տոկոսադրույքները նախորդ ամսվա համեմատ չեն փոխվել:

Մայիս ամսվա ընթացքում դրամական միջոցների ներգրավման գործարքների առավելագույն ծավալն արձանագրվել է մայիսի 15-ին՝ 104,100,000,000 ՀՀ դրամ:

Լոնբարդային ռեպո գործիքի կիրառմամբ կնքվել է 8 գործարք՝ 75,801,170,460.00 ՀՀ դրամ ծավալով՝ 7,5 տոկոս միջին կշռված տոկոսադրույքով: գործարքնին մասնակցել են 1-3 մասնակիցներ:

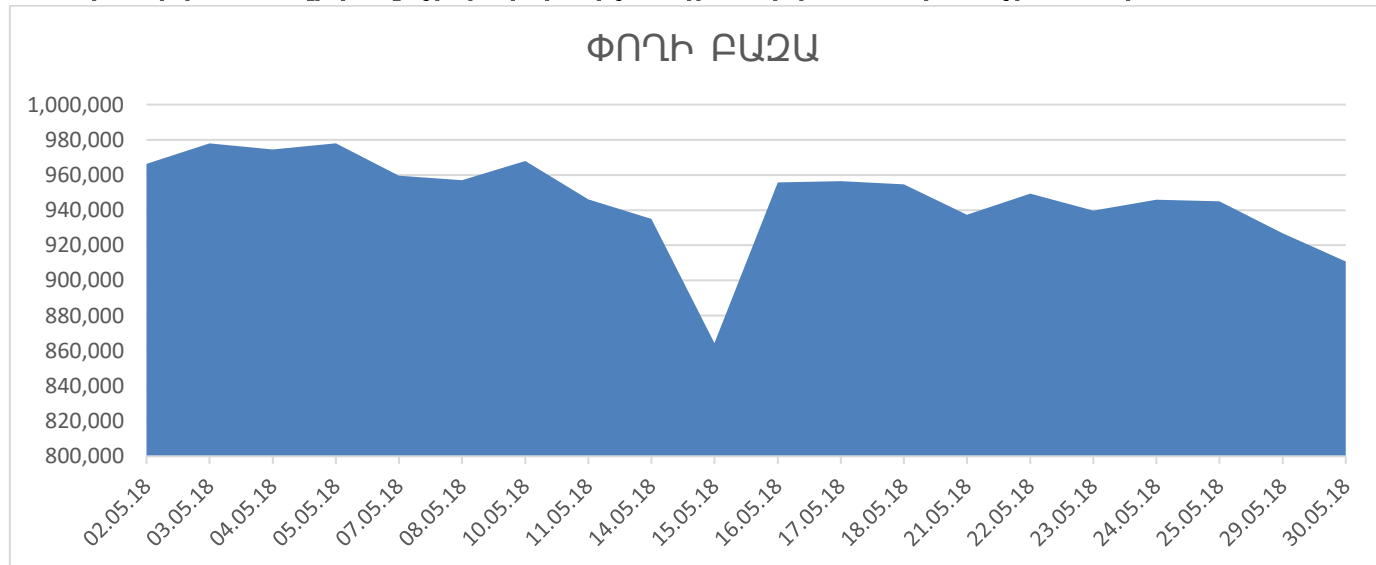
Դրամական միջոցների ավելցուկների և պակասուրդների նման տատանումները առևտրային բանկերի մոտ հիմնականում պայմանավորված են պահուստավորման փոփոխությամբ և ՀՀ առևտրային բանկերի իրացվելիության ավելցուկով: Իրացվելիության ավելցուկն էլ իր հերթին պայմանավորված է 2017թ. –ին Ընդհանուր կապիտալի նորմատիվի մեծացմամբ:

2018թ. մայիս ամսվա ընթացքում ՀՀ ԿԲ–ն մշտական հնրավորության գործիքների միջոցով ևս նպաստել է իրացվելիության կրճատմանը:

2. Դրամական զանգված և փողի ագրեգատներ

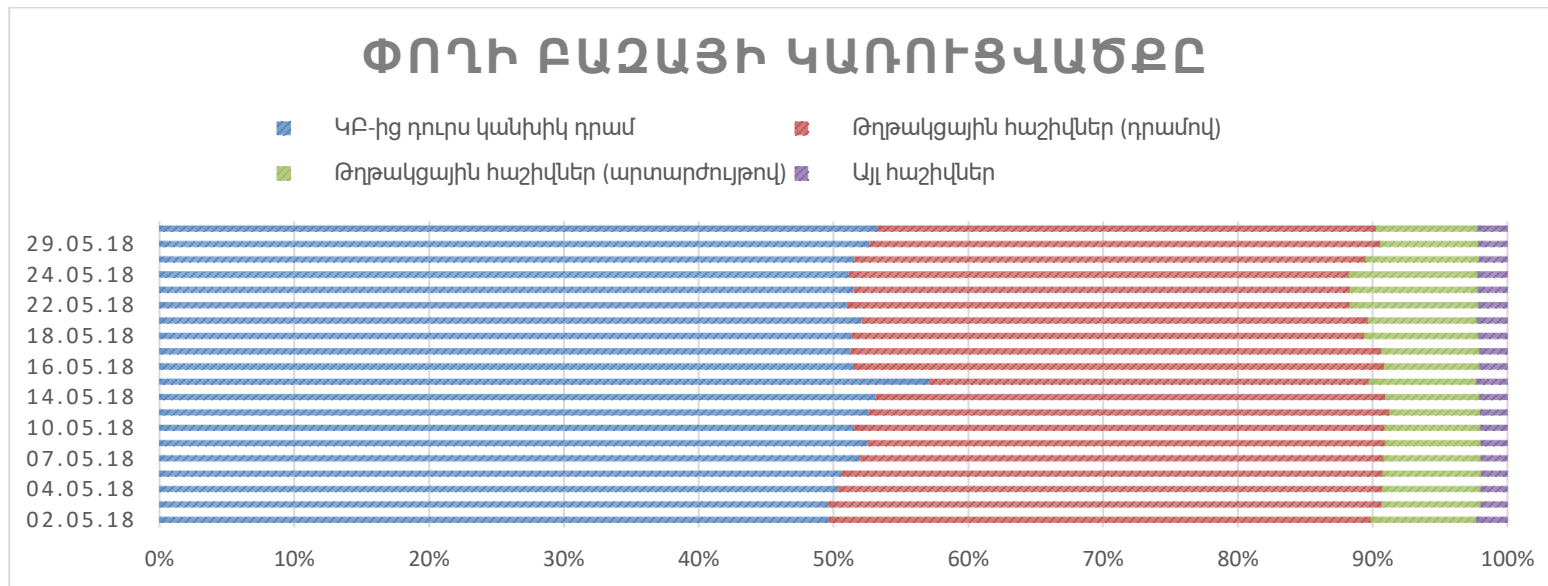
2018թ. մայիս ամսվա ընթացքում փողի բազան էական տատանումներով հանդերձ, դրսևորել է հիմնականում նվազման միտում: Մայիս ամսվա սկիզբը նշանավորվել է փողի բազայի որոշակի աճով, որը տևել է մինչև մայիսի 3-ը, ինչի արդյունքում փողի բազան աճել է 1.2 տոկոսով: Հետագա օրերի ընթացքում փողի բազան կտրուկ անկումներ է ունեցել և մայիսի 15-ին հասել է ժամանակահատվածի նվազագույն մեծությանը: Մայիսի 15-ին փողի բազան մայիսի 3-ի նկատմամբ նվազել է 10.55 տոկոսով, իսկ հաջորդ օրը աճել է 10.57 տոկոսով: Այնուհետև փողի բազան որոշակի տատանումներով հանդերձ հիմնականում նվազման միտում է դրսևորել, ընդ որում, ամսվա վերջին Փողի բազայի անկումը ամսվա սկզբի նկատմամբ կազմել է 5.75 տոկոս: Փոփոխություններն հիմնականում պայմանավորված են եղել առևտրային բանկերի ՀՀ կենտրոնական բանկում բացված թղթակցային հաշիվների մնացորդների փոփոխություններով, ինչպես նաև ԿԲ վարվող դրամավարկային քաղաքականությամբ:

Գծապատկեր 4. Փողի բազայի փոփոխության դինամիկան 2018թ. մայիս ամսին



Կառուցվածքային առումով փողի զանգվածի մեջ հիմնական տեսակարար կշիռը կազմել է ԿԲ-ից դուրս կանխիկ դրամը՝ դիտարկվող ժամանակաշրջանում տատանվելով 49-ից 57 տոկոսի սահմաններում: Փողի բազայի կառուցվածքում զգալի է նաև ՀՀ դրամով թղթակցային հաշիվների տեսակարար կշիռը: Վերջինս մայիս ամսվա ընթացքում տատանվել է 32-ից 41 տոկոսի սահմաններում: Արտարժույթով թղթակցային հաշիվների և այլ հաշիվների տեսակարար կշիռը փողի բազայի կառուցվածքում համեմատաբար փոքր է: Մայիսի 30-ի դրությամբ արտարժույթային հաշիվի տեսակարար կշիռը կազմել է 7.6%, իսկ այլ հաշիվների տեսակարար կշիռը 2.2%: Ինչ վերաբերում է ՀՀ դրամով թղթակցային հաշիվներին և ՀՀ ԿԲ-ից դուրս կանխիկ դրամի տեսակարար կշիռներին, ապա վերջիններս նույն օրվա դրությամբ կազմել են համապատասխանաբար 53.3% և 36.9%:

Գծապատկեր 5. Դրամական զանգվածի կառուցվածքը 2018թ. մայիս ամսին



3. Արտարժույթի շուկաներ

Արտարժույթի բորսայական շուկա

Արտարժույթի բորսայական շուկայում 2018թ. Մայիս ամսվա ընթացքում գործարք չի կնքվել: Չեն եղել նաև առաջարկի և պահանջարկի հայտեր:

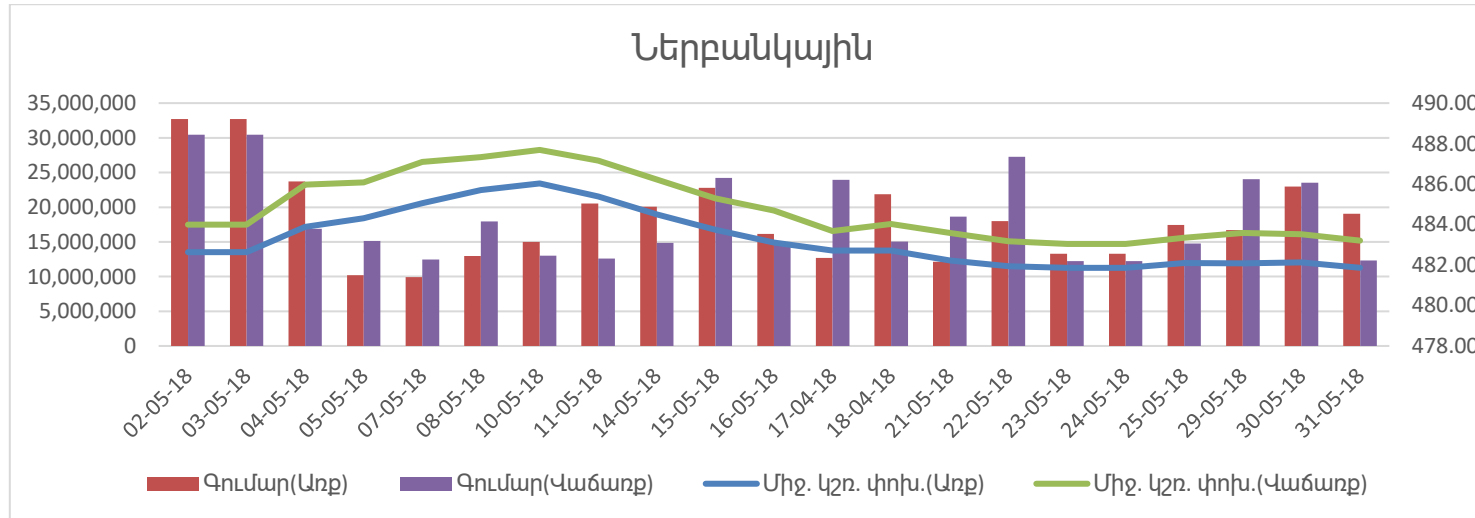
Արտարժույթի արտաբորսայական շուկաներ

Արտարժույթի արտաբորսայական շուկայում մայիս ամսին գործարքներ են կնքվել ԱՄՆ դոլարով, Եվրոյով և Ռուբլիով:

ԱՄՆ դոլար

Մայիս ամսվա ընթացքում արտարժույթի Ներբանկային շուկայում գնվել է 384,228,473 ԱՄՆ դոլար՝ 483,18 դրամ ԱՄՆ մեկ դոլարի դիմաց միջին փոխարժեքով, եւ վաճառվել է 386,733,702 ԱՄՆ դոլար՝ 484,58 դրամ ԱՄՆ մեկ դոլարի դիմաց միջին փոխարժեքով: Ընդ որում, միջին կշռված փոխարժեքի 2,47 տոկոս աճի պայմաններում մայիս ամսին ապրիլ ամսվա համեմատ ԱՄՆ դոլարի առքը աճել է 2,70տոկոսով, իսկ վաճառքն նվազել է 3,01տոկոսով:

Գծապատկեր 4 . 2018թ. Մայիս ամսին Ներբանկային արժույթային շուկայում ԱՄՆ դոլարով գործարքների ծավալը և փոխարժեքը

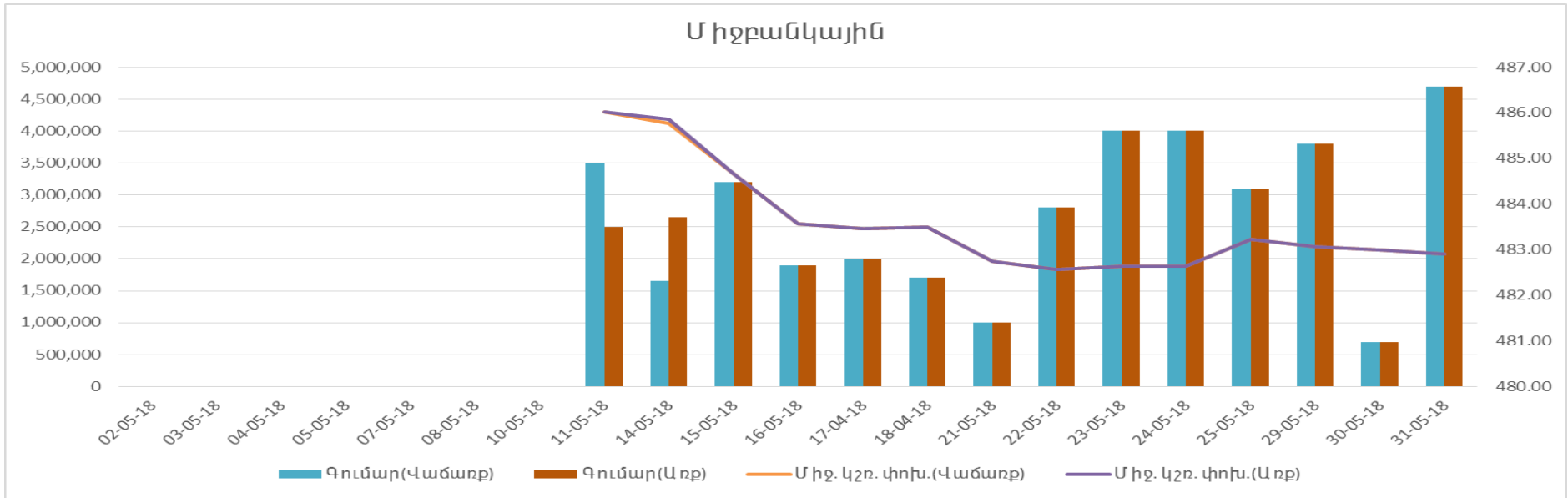


Մայիս ամսվա ընթացքում ԱՄՆ դոլարի փոխարժեքը դրսևորել է հիմնականում անկայուն միտում, մասնավորապես, առքի փոխարժեքը ամսվա վերջին ամսվա սկզբի համեմատ նվազել է 0,16 տոկոսով, իսկ վաճառքի փոխարժեքը չի փոխվել: ԱՄՆ դոլարի փոխարժեքի անկայունությունը, ըստ երևույթին, պայմանավորված է ՌԴ Ռուբլու ԱՄՆ դոլարի նկատմամբ ամրապնդմամբ և ՀՀ տնտեսության ՌԴ արժույթից կախվածությամբ: Դիտարկվող ժամանակաշրջանում արտարժույթի առքուվաճառքի սպրեդը տատանվել է 0,97 (մայիսի)- ից 2,09(մայիսի 4)- ի միջև:

Ինչ վերաբերում է Առքի և Վաճառքի գործարքների ծավալին, մայիս ամսին ԱՄՆ դոլար ավելի շատ գնվել է, քան վաճառվել: Գործարքների ծավալները անկայուն միտում են դրսևորել ամսվա ընթացքում, մասնավորապես, առքի գործարքների ծավալները տատանվել են 9939,797 (մայիսի 7) ԱՄՆ դոլարից մինչև 32699,011(մայիսի 2) ԱՄՆ դոլարի սահմաններում, իսկ վաճառքի գործարքի ծավալները տատանվել են 12228,744(մայիսի 24) ԱՄՆ դոլարից 30454,981(մայիսի 2) ԱՄՆ դոլարի սահմաններում:

Մայիս ամսվա ընթացքում արտարժույթի միջբանկային շուկայում գնվել և վաճառվել է 38,050,00 ԱՄՆ դոլար՝ 483,51 դրամ մեկ ԱՄՆ դոլարի դիմաց միջին փոխարժեքով: Ապրիլ ամսվա համեմատ մայիս ամսին գործարքների ծավալը աճել է 14,44 տոկոսով, իսկ միջին փոխարժեքն աճել 0,43 տոկոսով:

Գծապատկեր 5. 2018թ. մայիս ամսին միջբանկային արժութային շուկայում ԱՄՆ դոլարով գործարքների ծավալը և փոխարժեքը

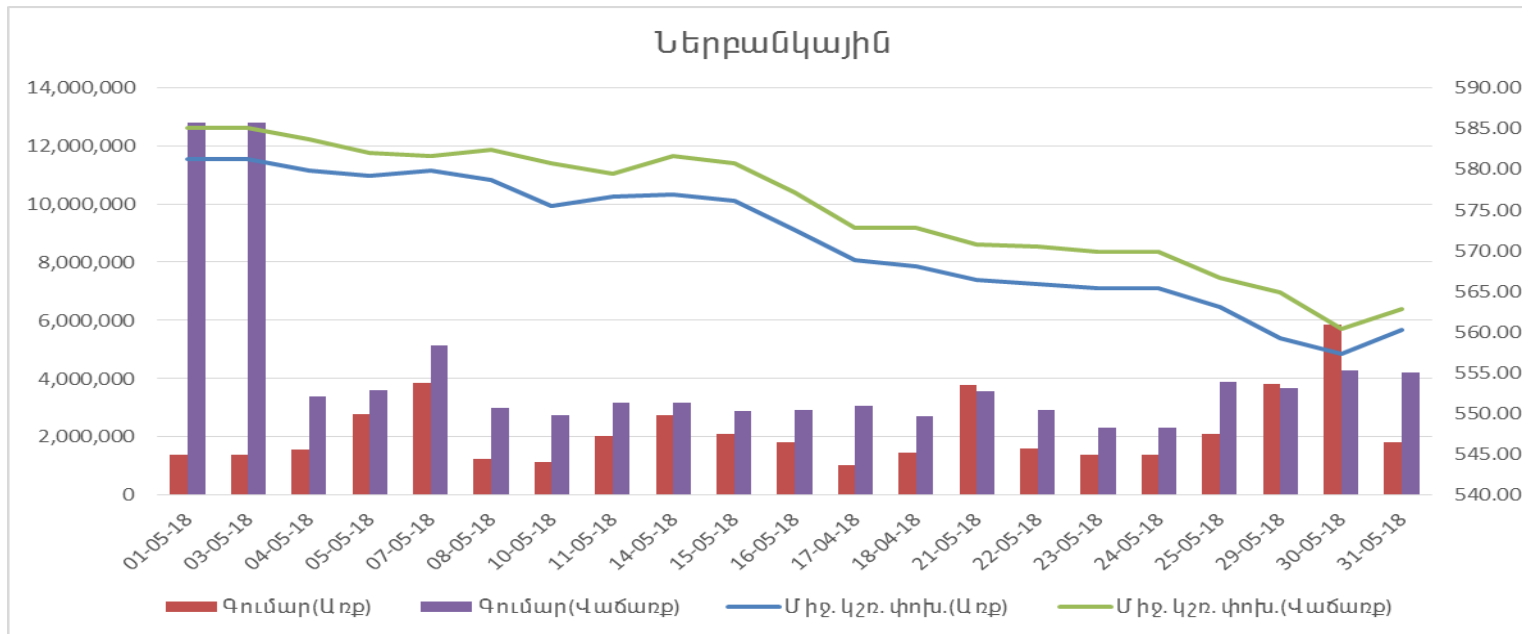


Միջբանկային արտարժութային շուկայում ամենաշատ ԱՄՆ դոլար գնվել և վաճառվել է մայիսի 31-ին՝ 4,700,000 ԱՄՆ դոլար՝ 482,91 դրամ՝ ԱՄՆ մեկ դոլարի դիմաց միջին փոխարժեքով: Ամենաքիչը գնվել և վաճառվել է մայիսի 30-ին՝ 700,000 ԱՄՆ դոլար՝ 483 դրամ՝ ԱՄՆ մեկ դոլարի դիմաց միջին փոխարժեքով: Ընդհանուր առմամբ ԱՄՆ դոլարի միջբանկային արժութային շուկան մայիս ամսին դրսևորել է փոխարժեքի նվազման միտում:

Եվրո

Մայիս ամսվա ընթացքում արտարժույթի Ներբանկային շուկայում գնվել է 46,123,707 Եվրո՝ 569,81 դրամ մեկ Եվրոյի դիմաց միջին փոխարժեքով, եւ վաճառվել 88,309,606 Եվրո 577,15 դրամ մեկ Եվրոյի դիմաց միջին փոխարժեքով: Ընդ որում առքի միջին կշռված փոխարժեքի 20 տոկոս նվազելու պայմաններում ապրիլ ամսվա համեմատ մայիս ամսին Եվրոյով առքի գործառնությունների ծավալը աճել է 27,22 տոկոսով՝ 3,34 տոկոս փոխարժեքի նվազման պայմաններում, իսկ վաճառքի միջին կշռված փոխարժեքի 15 տոկոս նվազման պայմաններում ապրիլ ամսվա համեմատ մայիս ամսին Եվրոյով վաճառքի գործառնությունների ծավալը աճել է 25,49 տոկոսով 2,61 փոխարժեքի նվազման դեպքում:

Գծապատկեր 6. 2018թ. մայիս ամսին Ներբանկային արժուրթային շուկայում Եվրոյով գործարքների ծավալը և փոխարժեքը



Մայիս ամսվա ընթացքում Եվրոյի փոխարժեքը էականորեն տատանվել է, մասնավորապես, առքի փոխարժեքը ամսվա վերջին ամսվա սկզբի դրությամբ նվազել է 3,61 տոկոսով (581,20 ՀՀ դրամից դառնալով 560,21 ՀՀ դրամ), իսկ վաճառքի փոխարժեքը նույն ժամանակաշրջանի ընթացքում նվազել է 3,80 տոկոսով (585,04ՀՀ դրամից դառնալով 562,78 ՀՀ դրամ): Դիտարկվող ժամանակաշրջանում արտարժույթի առքուվաճառքի սպրեդը տատանվել է 1,85(մայիսի 7)- ից 5,60 (մայիսի 29)-ի միջև: Փոխարժեքը ամսվա ընթացքում դրսևորել է անկայուն միտում: Մայիսի 31-ի դրությամբ առքի փոխարժեքը կազմել է 560,21, վաճառքինը՝ 562,78ՀՀ դրամ:

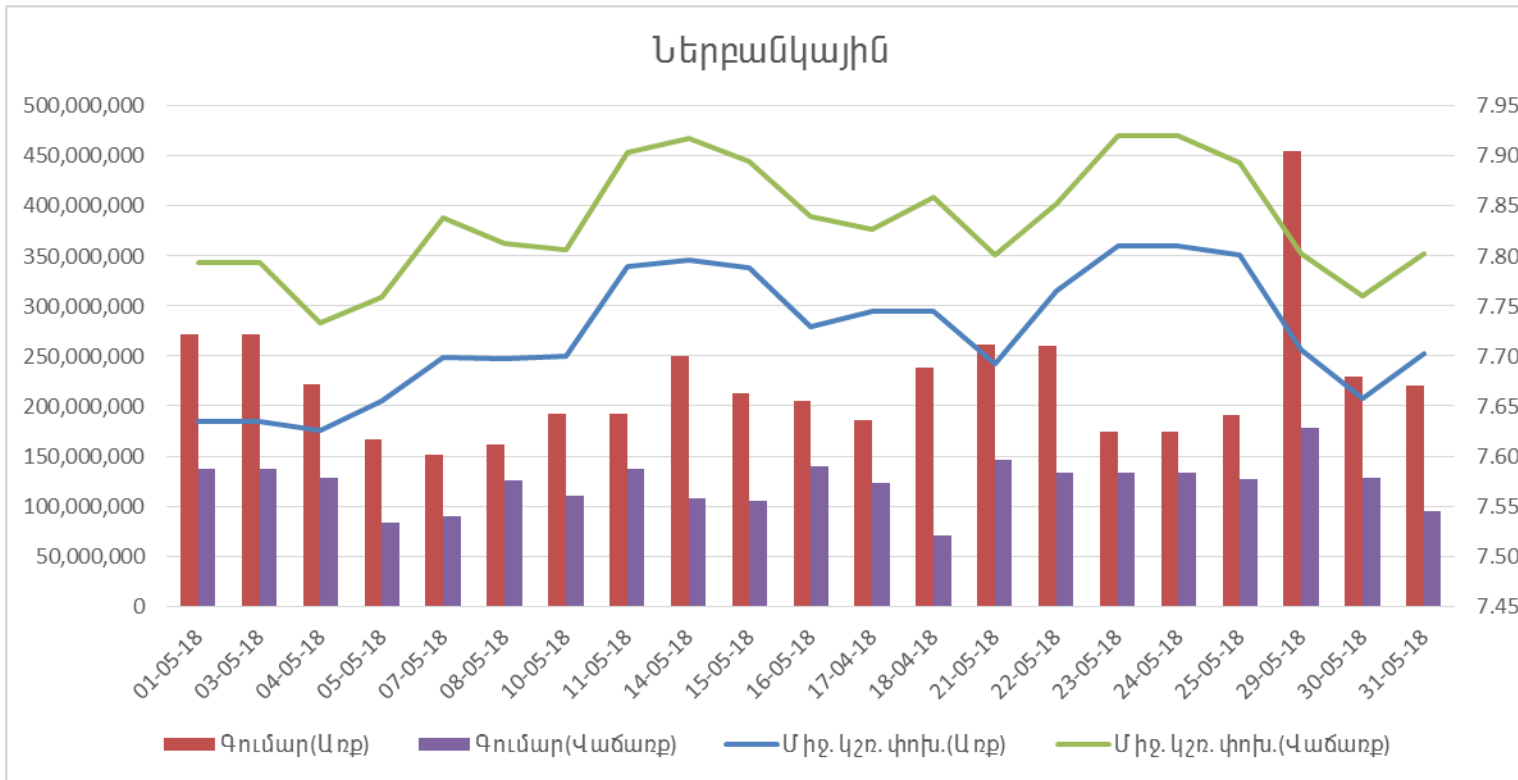
Ինչ վերաբերում է առքի և վաճառքի գործարքների ծավալին, ապա Եվրո ավելի շատ վաճառվել է, քան գնվել, ընդ որում, վաճառքի ծավալը շուրջ 1,9 անգամ մեծ է եղել առքի ծավալից: Առքի առավելագույն ծավալը արձանագրվել են մայիսի 30-ին՝ 5,842,635 Եվրո (557,30 փոխարժեքով), իսկ վաճառքինը արձանագրվել է մայիսի 1-ին՝ 12,777,043 Եվրո(585,04 փոխարժեքով): Ինչ վերաբերում է գործարքի նվազագույն ծավալներին, ապա ամենաքիչ Եվրոն գնվել մայիսի 17-ին՝ 1030,248 Եվրո (568,84 փոխարժեքով) և ամենաքիչը վաճառվել է մայիսի 9-ին՝ 2,302,408 (569,86 փոխարժեքով):

Արտարժույթի միջբանկային շուկայում մայիս ամսվա ընթացքում Եվրոյով գործարքներ չեն եղել:

ՌԴ Ռուբլի

Մայիս ամսվա ընթացքում արտարժույթի Ներբանկային շուկայում գնվել է 4,683,186,955 ռուբլի 7,72 դրամ մեկ ռուբլու դիմաց միջին փոխարժեքով, եւ վաճառվել է 2,571,301,535 ռուբլի 7,83 դրամ մեկ ռուբլու դիմաց միջին փոխարժեքով: Ապրիլ ամսվա համեմատ Ռուբլով առքի գործառնությունների ծավալը աճել է 22,18 տոկոսով շուրջ 1,91 տոկոս փոխարժեքի նվազման պայմաններում, իսկ վաճառքի գործառնությունների ծավալը նվազել է 2,51 տոկոսով 2,20 տոկոս փոխարժեքի նվազման դեպքում:

Գծապատկեր 7. 2018թ. Մայիս ամսին Ներբանկային արժույթային շուկայում Ռուբլիով գործարքների ծավալը և փոխարժեքը



Մայիս ամսվա ընթացքում Ռուբլու փոխարժեքը դրսևորել է անկայուն միտում, մասնավորապես, առքի փոխարժեքը ամսվա վերջին ամսվա սկզբի համեմատ աճել է 0,89%-ով (7,63 ՀՀ դրամից դառնալով 7,70 ՀՀ դրամ), իսկ վաճառքի փոխարժեքը նույն ժամանակաշրջանի ընթացքում աճել է 0,11%-ով(7,79 ՀՀ դրամից դառնալով 7,80 ՀՀ դրամ): Դիտարկվող ժամանակաշրջանում արտարժույթի առքուվաճառքի սպրեդը տատանվել է 0,08(մայիսի 17)- ից 0,16 (մայիսի 1) - ի միջև:

Ինչ վերաբերում է առքի և վաճառքի գործարքների ծավալներին, ապա Ռուբլի ավելի շատ գնվել է, քան վաճառվել: Առքի առավելագույն ծավալը արձանագրվել մայիսի 29-ին՝ 454,142,941 Ռուբլի (7,71 ՀՀ դրամ փոխարժեքով), իսկ առավելագույն վաճառքի ծավալը մայիսի 29 -ին՝ 177,558,306 ռուբլի (7,80 դրամ փոխարժեքով): Ինչ վերաբերում է գործարքի նվազագույն ծավալներին, ապա ամենաքիչ ռուբլին գնվել է մայիսի 7-ին՝ 151,108,242 ռուբլի (7,70 ՀՀ դրամ փոխարժեքով) և ամենաքիչը վաճառվել մայիսի 18-ին՝ 71,334,661 (7,86 ՀՀ դրամ փոխարժեքով) ռուբլի:

Ստորև ներկայացնենք նաև ԱՄՆ դոլարի, Եվրոյի և Ռուբլու փոխարժեքների դինամիկան 2018թ. մայիս ամսվա ընթացքում.



Մայիս ամսվա ընթացքում ռուբլին անկայուն միտում է դրսևորել: Եվրոն անկայուն միտում է դրսևորել՝ առաջին հերթին պայմանավորված միջազգային շուկայի զարգացումներով: Իսկ ինչ վերաբերում է ԱՄՆ դոլարին, ապա այն ևս անկայուն է եղել: