



ԱԶԳԱՅԻՆ ՄՐՑՈՒՆԱԿՈՒԹՅԱՆ ԵՎ ՄԻՋԱԶԳԱՅԻՆԱՅՄԱՆ ՀԵՏԱԶՈՏՈՒԹՅՈՒՆՆԵՐ

ՀՀ արժեթղթերի և միջբանկային վարկային շուկաներ

Ամսական տեսություն

(Մայիս 2018)

ԵՐԵՎԱՆ 2018



Հարգելի այցելու,

ՀՊՏՀ «Ամբերդ» հետազոտական կենտրոնի կողմից ներկայացված Ֆինանսական շուկաների վիճակի և զարգացումների ամսական տեսությունը հրապարակվում է ամսական հաճախականությամբ և իրենից ներկայացնում է ՀՀ ֆինանսական շուկաներում իրականացված գործարքների ամփոփ վերլուծություն: Այն իր մեջ պարունակում համաշխարհային ապրանքային և ֆինանսական շուկաներում տեղի ունեցած գործընթացների ու միտումների ամփոփ տեղեկատվություն: ՀՀ մակրոտնտեսական հիմնական ամսական ցուցանիշների դիտարկում: ՀՀ ԿԲ կողմից դրամավարկային քաղաքականության ընթացքում իրականացված գործառնությունների վերաբերյալ, ինչպես նաև պետական, կորպորատիվ արժեթղթերի շուկաների և միջբանկային շուկաներում կնքված գործարքների վերաբերյալ ամփոփ վերլուծություն:

ՀՊՏՀ «Ամբերդ» հետազոտական կենտրոնի կողմից համաշխարհային ֆինանսական շուկաների զարգացումների վերլուծության նպատակը այս շուկաներում տեղի ունեցող գործընթացները տեսանելի դաշտում պահելն ու դրանց ազդեցությունը ՀՀ եվրոպարտատոմսերի, ՀՀ ներքին ֆինանսական շուկայի և ընդհանրապես՝ երկրի մակրոտնտեսական վիճակի վրա հասկանալն է, ինչը, նկատի ունենալով ազդեցությունների լազային(ժամանակային առումով խզված) բնույթը, կարևոր է մեր տնտեսության համար ապագա զարգացումների կանխատեսման տեսանկյունից: Մյուս կողմից՝ համաշխարհային կապիտալի շուկաներում ներդրողներ են նաև ՀՀ սուբյեկտները(ԿԲ, կենսաթոշակային ֆոնդեր, այլ ինստիտուտներ և անհատներ), ինչը ևս կարևոր է դարձնում այստեղ ընթացող զարգացումների վերլուծությունը: Այս՝ ամսական պարբերականությամբ հրապարակվող տեսությունը ամփոփում է ՀՀ եվրոպարտատոմսերի, համաշխարհային ապրանքային(մետաղներ, էներգակիրներ, պարենային ապրանքներ), արժույթային(դոլարի ինդեքս, եվրո, ՌԴ ռուբլի) և կապիտալի(զարգացող և զարգացած երկրների ֆոնդային ինդեքսներ և պետական պարտատոմսերի եկամտաբերություններ) շուկաներում տեղի ունեցող զարգացումների վերլուծությունը: Ամսական տեսությունը հիմնվում է Investing.com հարթակի հրապարակած վիճակագրության վրա, իսկ վերլուծությունների հիմքում Reuters գործակալության տեղեկատվական ու վերլուծական հրապարակումներն են և սեփական դիտարկումները: ՀՀ սոցյալ տնտեսական վիճակի հետ կապված հիմնական ցուցանիշների ներկայացումը նպատակ ունի ներկայացնել ՀՀ տնտեսական ակտիվության, տնտեսության հիմնական ճյուղերի զարգացումների, սպառողական և արդյունաբերական գների ինդեքսների, արտաքին ապրանքաշրջանառության և բնակչության միջին ամսական աշխատավարձերի ընդհանուր միտումները, ինչը թույլ է տալիս գնահատել Ֆինանսական շուկաների վրա մակրոտնտեսական և սոցյալ-տնտեսական ընդհանուր վիճակի ազդեցությունները: ՀՀ ԿԲ դրամավարկային քաղաքականության շրջանակներում ներկայացված են ԿԲ կողմից կիրառվող անուղղակի գործիքների կիրառումը, դրանց շրջանակներում իրականացված գործարքները, ինչպես նաև դրամական զանգվածի կառուցվածքը և դրանում իրականացվող փոփոխությունները: ՀՀ արտարժույթի շուկայի հետ կապված ներկայացված են ԱՄՆ դոլարի, Եվրոյի, ՌԴ ռուբլու բորսայական, արտաբորսայական, ներբանկային և միջբանկային գործարքները, ինչպես նաև ՀՀ ԿԲ կողմից արտարժույթի շուկայում իրականացված գործառնությունները: Արժեթղթերի շուկայի

վերլուծությունը բաղկացած է պետական և կորպորատիվ արժեթղթերի շուկաների հետ կապված դիտարկումներից: Պետական պարտատոմսերի շուկայի հետ կապված ներկայացվում են առաջնային շուկայում դրանց տեղաբաշխումները, ՀՀ ֆինանսների նախարարության կողմից իրականացվող հետգնումները, բորսայական և արտաբորսայական շուկաներում կնքվող գործարքները, գործակալ բանկերի կողմից բորսայական գնանշումները, ինչպես նաև պետական պարտատոմսերի եկամտաբերության կորերի փոփոխությունները: Կորպորատիվ արժեթղթերի շուկայի հետ կապված ներկայացվում են բորսայական և արտաբորսայական տեղաբաշխումները, բորսայական շուկայում կնքված գործարքները, դրանց շուկա ստեղծողների գնանշումները: Միջբանկային շուկայի վերլուծությունն իրենից ներկայացնում են միջբանկային վարկային, սվոփ և ռեպո շուկաների ամփոփ դիտարկումներ:

Ամբերդ հետազոտական կենտրոնի կողմից ֆինանսական շուկաների վիճակի և զարգացումների վերաբերյալ հրապարակվող ամփոփագրի տեղեկատվական հիմքերն են ՀՀ ֆինանսների նախարարության, ՀՀ Կենտրոնական Բանկի, ՀՀ Ազգային վիճակագրական ծառայության, ՆԱՄԴԱՔ ՕԷՄԷՔՍ Արմենիա ԲԲԸ հրապարակումները և վիճակագրական աղբյուրների բազաները: Ձեզ ներկայացվող վիճակագրական աղյուսակների, գծապատկերների և ներկայացվող տվյալների մի մասը նշված մարմինների կողմից օրական կտրվածքով հրապարակվող տվյալների համախմբման արդյունք են:

Սույն վիճակագրական նյութերը, վերլուծությունները և դիտարկումները ՀՊՏՀ Ամբերդ հետազոտական կենտրոնի մտավոր սեփականությունն են և դրանցից օգտվելու դեպքում հղումը կենտրոնի կայքին պարտադիր է:



**«Ամբերդ» հետազոտական կենտրոն**

Երևան, Նալբանդյան 128, թիվ 3 մասնաշենք Հեռ.՝ (+37410) 593-479 Էլ. հասցե՝ [info@amberd.am](mailto:info@amberd.am)

## Բովանդակություն

Ամփոփ տեսություն	5
1.Պետական պարտատոմսերի շուկա	7
2.Կորպորատիվ արժեթղթերի շուկաներ	18
3.Ռեպո գործարքներ	34
4.Սվոփ գործարքներ	35
5.Միջբանկային վարկային շուկա	35

## Ամփոփ տեսություն

Ամփոփելով 2018թ. մայիս ամսին ՀՀ արժեթղթերի և միջբանկային վարկային շուկաներում կնքված գործարքները կարող են նշել, որ.

1. Մայիս ամսին Ֆինանսների նախարարության կողմից իրականացվել է 11,720 մլրդ դրամի 8 տեղաբաշխում: Ընդհանուր առմամբ պարտատոմսերի պահանջարկը մոտ 2,064 անգամ գերազանցել է պահանջարկին: Իրականացված կարճաժամկետ պարտատոմսերի բոլոր աճուրդների դեպքում նախորդ ժամանակահատվածներում իրականացված տեղաբաշխումների նկատմամբ հիմնականում տոկոսադրույքի աճ են ունեցել: Մայիս ամսին Ֆինանսների նախարարությունը պետական պարտատոմսերի մեկ հետգնում է իրականացրել: Հետգնվել են 19 թվականին մարվող միջնաժամկետ պարտատոմսեր 2 մլրդ ծավալով:

2. Ընդհանուր առմամբ շրջանառության մեջ եղած պետական պարտատոմսերի ծավալները նախորդ ամսվա վերջի դրությամբ մայիս ամսին նվազել են՝ միջնաժամկետի և երկարաժամկետի ծավալները կազմել են 512,9 մլրդ դրամ (նվազել է մոտ 35,609 մլրդով), իսկ կարճաժամկետինը աճել է՝ կազմելով 23,720 մլրդ (աճել է 0,0396 մլրդ-ով): Շրջանառության մեջ եղած կարճաժամկետ պարտատոմսերի եկամտաբերությունը մայիս ամսվա վերջին կազմել է 6.1409% (ապրիլ վերջին՝ 6.1826%): Միջնաժամկետ և երկարաժամկետ պետական պարտատոմսերի եկամտաբերությունը շրջանառության մեջ կազմել է 12.7798%՝ նախորդ ամսվա վերջի 13.0635%-ի փոխարեն:

3. Մայիս ամսին պետական պարտատոմսերի երկրորդային շուկայի արտաբորսայական հատվածում իրականացվել է 26,448 մլրդ դրամի 115 գործարք: Միջբանկային գործարքների ծավալները կազմել են կնքված գործարքների 22,3 տոկոսը՝ 5,627 մլրդ դրամ: Ֆինանսական շուկայի այլ մասնակիցների միջև կնքված գործարքների ծավալը կազմել է 20,821 մլրդ դրամ:

4. Մայիս ամսվա ընթացքում բորսայական շուկայում ընդհանուր առմամբ կնքվել է պետական պարտատոմսերով 2,616 մլրդ դրամի 43 գործարք: Գործարքները մայիս ամսվա ընթացքում աճել են 2,14 անգամ: Գործարքների 47,7 տոկոսը կնքվել է 47 թվականին մարվող 30 տարեկան երկարաժամկետ պարտատոմսերով, 21,4 տոկոսը կնքվել են 36 թվականին մարվող 20 տարեկան երկարաժամկետ պարտատոմսերով: Նախորդ ամսվա համեմատ գրեթե բոլոր պարտատոմսերի եկամտաբերությունները աճել են:

5. Դրամային գնանշմամբ կորպորատիվ պարտատոմսերի բորսայական հարթակում կնքվել է մոտ 195,050 մլն դրամի գործարք: Ընդ որում դրամային պարտատոմսերով կնքված գործարքների ամբողջ ծավալի մոտ 26,4 % -ը կազմել են «ԱԿԲԱ-ԿՐԵԴԻՏ ԱԳՐԻԿՈԼ ԲԱՆԿ» ՓԲԸ անվանական արժեկտրոնային պարտատոմսերով գործարքները: Դոլարային պարտատոմսերի շուկայի ծավալը կազմել է մոտ 2,015 մլն դոլար: Դոլարային գործարքների դեպքում "Ամերիաբանկ" ԲԲԸ-ի արժեկտրոնային պարտատոմսերով գործարքները կազմել են բոլոր գործարքների 37,6 %-ը:

6. Մայիս ամսին բաժնետոմսերի հարթակում կնքվել են միայն հասցեական հարթակում: Այդ գործարքները կնքվել են «Արցախ ՀԷԿ» ԲԲԸ, «Հայէկոնոմբանկ» ԲԲԸ և «Յունիբանկ» ԲԲԸ-ի հասարակ անվանական բաժնետոմսերով: Գործարքների ընդհանուր ծավալը կազմել է 1,123 մլրդ դրամ:

7. Արտաբորսայական ռեպո շուկայում պետական պարտատոմսերով կնքված ռեպո գործարքների ծավալը մայիս ամսին կազմել է 386,9 մլրդ դրամ: Գործարքների մոտ 49%-ը կազմել են միջբանկային ռեպո գործարքները, որոնք կնքված գործարքների քանակի առումով կազմել են բոլոր գործարքների 18%-ը: Միջբանկային ռեպո գործարքների ծավալը կազմել է 189 մլրդ դրամ: Միջբանկային ռեպոների միջին կշռված եկամտաբերությունը ամսվա ընթացքում եղել է 6,23%: Կնքված գործարքների առավելագույն և նվազագույն եկամտաբերությունները եղել են մոտ համապատասխանաբար՝ 6.75% և 5.75 %: Միջբանկային շուկայից դուրս կնքված ռեպո գործարքների ծավալը կազմել է մոտ 197.8 մլրդ դրամ: Կնքված գործարքների միջին կշռված եկամտաբերությունը կազմել է 6.64%: Եվրոպարտատոմսերով ռեպոների շուկայում գործարքների ծավալը եղել է մոտ 10.675 մլրդ դրամ, ինչը 13 գործարքի արդյունք է: Միջին կշռված տոկոսադրույքը ամսվա ընթացքում կնքված գործարքների համար եղել է 5.99%:

8. Բորսայական ռեպո շուկայում գործարքները կնքվել են միայն կորպորատիվ պարտատոմսերով: Դրամային բորսայական ռեպոյի ծավալը կազմել է 80,179 մլն դրամ, կնքված գործարքի եկամտաբերությունը 6.5% է: Դոլարային ռեպոների ծավալը կազմել է 1,033 մլն դոլար: Գործարքները կնքվել են 14-148 օր ժամկետայնությամբ և 2.37 % միջին կշռված եկամտաբերությամբ:

9. Արտաբորսայում ընդհանուր առմամբ կնքվել են 40,992 մլն դոլարի կամ 19,849 մլրդ դրամի 34 գործարք, ընդ որում միջբանկային գործարքներ կնքվել են ինչպես միջբանկային, այնպես էլ միջբանկային շուկայից դուրս: Միջբանկային շուկայում կնքված գործարքների միջին եկամտաբերությունը կազմել է 3,26%: Միջբանկային շուկայից դուրս կնքված գործարքների առավելագույն և նվազագույն եկամտաբերությունները համապատասխանաբար 5,00% և 2.5%:

10. Միջբանկային վարկային շուկայում մայիս ամսին կնքվել են 48 վարկային գործարքներ 3 արժույթներով՝ դրամ, դոլար, եվրո: Դրամային վարկերի ծավալը կազմել է մոտ 38,300 մլրդ դրամ: Գործարքները հիմնականում կնքվել են մինչև 7 օր մարման ժամկետով: Գործարքների եկամտաբերությունը կազմել է 6,13%: ԱՄՆ դոլարով միջբանկային վարկերի տոկոսադրույքները տատանվել են 1,75-3,25%-ի սահմաններում: Բոլոր դոլարային գործարքների միջին կշռված եկամտաբերությունը կազմել է 1,79%: Եվրոյով վարկային գործարքների միջին կշռված տոկոսադրույքը կազմել է 1.64%:

## 1. Պետական պարտատոմսերի շուկա

### Պետական պարտատոմսերի առաջնային շուկա

Պետական պարտատոմսերի շուկայում Մայիս ամսին Ֆինանսների նախարարության կողմից իրականացվել է 11,720 մլրդ դրամի 8 տեղաբաշխում:

Աղյուսակ 1.

2018 թ. Մայիս ամսին պետական պարտատոմսերի տեղաբաշխումները և եկամտաբերությունը

	Թողարկման համար	Մարման ամսաթիվ	Աճուրդի ամսաթիվ	Բավարարված առաջարկությունների ընդհանուր ծավալը (դրամ)	Սահմանային եկամտաբերություն	Միջին կշռված եկամտաբերությունը
1	AMGT52065191	06.05.2019	07.05.2018	1,000,000,000	6.2492	6.2245
2	AMGT52065191	06.05.2019	08.05.2018	200,000,000	6.2245	6.2245
3	AMGT52042190	04.02.2019	14.05.2018	1,000,000,000	6.2327	6.2083
4	AMGT52042190	04.02.2019	15.05.2018	200,000,000	6.2083	6.2083
5	AMGN60294235	29.04.2023	15.05.2018	7,000,000,000	8.4800	8.3643
6	AMGN60294235	29.04.2023	16.05.2018	1,120,000,000	8.3643	8.3643
7	AMGT52039188	03.09.2018	21.05.2018	1,000,000,000	6.0682	6.0197
8	AMGT52039188	03.09.2018	22.05.2018	200,000,000	6.0197	6.0197

Ընդհանուր առմամբ պարտատոմսերի պահանջարկը մոտ 2,064 անգամ գերազանցել է պահանջարկին: Իրականացված կարճաժամկետ պարտատոմսերի բոլոր աճուրդների դեպքում նախորդ ժամանակահատվածներում իրականացված տեղաբաշխումների նկատմամբ հիմնականում տոկոսադրույքի աճ են ունեցել : 52 շաբաթական պարտատոմսի երեք տեղաբաշխում է տեղի ունեցել: Պահանջարկը առաջին աճուրդի ժամանակ գերազանցել է առաջարկը 2,3 անգամ, իսկ երկրորդ և երրորդ տեղաբաշխումների ժամանակ համապատասխանաբար՝ 1,5 և 1,78 անգամ: Առաջին աճուրդի սահմանային և միջին եկամտաբերությունները կազմել են համապատասխանաբար 6,2492% և 6,2245%: Միջին եկամտաբերությունը նախորդ ամսվա նույն ժամկետայնության աճուրդից աճել է 0,07 տոկոսային կետով: Կարճաժամկետ պարտատոմսերի երկրորդ աճուրդի սահմանային և միջին եկամտաբերությունները կազմել են համապատասխանաբար՝ 6,2327% և 6,2083%: Կարճաժամկետ պարտատոմսերի երրորդ տեղաբաշխման աճուրդի միջին և սահմանային եկամտաբերությունները կազմել են համապատասխանաբար՝

6,0682% և 6,0197%: Պետական միջնաժամկետ պարտատոմսերի տեղաբաշխման աճուրդի ժամանակ պահանջարկը գերազանցել է 2,41 անգամ: Աճուրդի սահմանային և միջին եկամտաբերությունները կազմել են համապատասխանաբար՝ 8,4800% և 8,3643%:

Պետական պարտատոմսերի աճուրդներին պահանջարկի մեծ ծավալը պայմանավորված է եղել մի կողմից շուկայում եկամտաբերության նվազման միտումներով՝ կապված ԿԲ կողմից դրամավարկային քաղաքականության աստիճանական մեղմացման և տոկոսադրույքների նվազեցման հետ, իսկ մյուս կողմից փետրվար ամսին պետական պարտատոմսերի և դրանց արժեկտրոնների մեծ ծավալի մարումներով: Հաշվի առնելով այս գործոնները հաջորդ ամիսներին պետական պարտատոմսերի աճուրդները նույնպես կունենան նվազման միտում: Պարտատոմսերի նկատմամբ պահանջարկի մեծացման և եկամտաբերության նվազման վրա ազդել են նաև առևտրային բանկերի կապիտալի մեծացումը և դրա հետ կապված ազատ միջոցների ավելցուկը: Որպես եկամտաբերության աճի գործոն կարող է ազդել միայն ԿԲ կողմից դրամավարկային քաղաքականության խստացումը, ՀՀ միջազգային վարկանիշի նվազեցումը, տարածաշրջանում քաղաքական և ռազմական լարվածությունը:

Մայիս ամսին Ֆինանսների նախարարությունը պետական պարտատոմսերի մեկ հետգնում է իրականացրել: Հետգնվել են 19 թվականին մարվող միջնաժամկետ պարտատոմսեր 2 մլրդ ծավալով: Հետգնման առաջարկը գերազանցել է պահանջարկը 2,2 անգամ: Հետգնման աճուրդի միջին և սահմանային եկամտաբերությունները կազմել են՝ 5,5700% և 5.6893%: Նախորդ ամիս իրականացված նույն պարտատոմսերի հետգնման եկամտաբերության համեմատ միջին կշռված եկամտաբերությունը աճել է 0,0176 տոկոսային կետով:

Ընդհանուր առմամբ շրջանառության մեջ եղած պետական պարտատոմսերի ծավալները նախորդ ամսվա վերջի դրությամբ մայիս ամսին նվազել են՝ միջնաժամկետի և երկարաժամկետի ծավալները կազմել են 512,9 մլրդ դրամ (նվազել է մոտ 35,609 մլրդով), իսկ կարճաժամկետինը աճել է՝ կազմելով 23,720 մլրդ (աճել է 0,0396 մլրդ-ով): Շրջանառության մեջ եղած կարճաժամկետ պարտատոմսերի եկամտաբերությունը մայիս ամսվա վերջին կազմել է 6.1409% (ապրիլ վերջին՝ 6.1826%): Միջնաժամկետ և երկարաժամկետ պետական պարտատոմսերի եկամտաբերությունը շրջանառության մեջ կազմել է 12.7798%՝ նախորդ ամսվա վերջի 13.0635%-ի փոխարեն:



## Պետական պարտատոմսերի երկրորդային շուկա

### Արտաբորսայական

Մայիս ամսին պետական պարտատոմսերի երկրորդային շուկայի արտաբորսայական հատվածում իրականացվել է 26,448 մլրդ դրամի 115 գործարք: Միջբանկային գործարքների ծավալները կազմել են կնքված գործարքների 22,3 տոկոսը՝ 5,627 մլրդ դրամ: Ֆինանսական շուկայի այլ մասնակիցների միջև կնքված գործարքների ծավալը կազմել է 20,821 մլրդ դրամ: Կնքված գործարքների 20,1 տոկոսը կնքվել է 47 թվականին մարվող պետական 30 տարեկան պարտատոմսերով, 10,6 տոկոսը՝ 36 թվականին մարվող 20 տարեկան երկարաժամկետ, 11,6 տոկոսը՝ 27 թվականին մարվող, 10,6 տոկոսը՝ 22 թվականին մարվող, իսկ 15,3 տոկոսը՝ 21 թվականին մարվող պետական պարտատոմսերով: Գործարքների կենտրոնացվածության նման պատկերի պատճառը այդ պարտատոմսերով տեղաբաշխման աճուրդներն էին, ինչպես նաև շուկայի մասնակիցների մոտ այդ ժամկետայնության պարտատոմսերի նկատմամբ պահանջարկի աճը, դրանց եկամտաբերության շարունակական նվազեցումը վերջին ամիսների ընթացքում: Մինչև մեկ տարի մարման ժամկետայնությամբ պարտատոմսերով գործարքների ծավալը կազմել է ընդհանույր գործարքների 11,1 տոկոսը:

Եվրոբոնդերով արտաբորսայական շուկայում կնքվել է ընդամենը երեք գործարք՝ 3,655 մլն դոլար ծավալով: Գործարքները կնքվել են 2025թ մարվող եվրոբոնդերով և միջբանկային շուկայից դուրս: Գործարքների եկամտաբերությունը կազմել է 6,9896 տոկոս:

Աղյուսակ 2.

2018 թ. Մայիս ամսին պետական պարտատոմսերի արտաբորսայական շուկայում կնքված գործարքները

Թողարկման համար	Գործարքների ծավալ	Միջին կշռված եկամտաբերություն
AMGB30163472	5,305,701,270	11.4434%
AMGB2029A366	2,805,693,140	10.6284%
AMGB20172327	758,943,690	10.4073%
AMGB1029A276	3,062,065,539	9.5000%
AMGB1029A250	231,919,326	8.9481%
AMGB1029A235	1,283,772,310	8.4225%
AMGN60294235	2,157,730,664	8.3478%
AMGN60294227	2,808,874,555	8.0378%
AMGN60294219	4,058,921,220	7.4310%
AMGN60294201	421,663,879	7.1125%
AMGN36294202	613,827,786	6.9314%
AMGT52042190	344,374,394	6.1460%
AMGT52027183	1,280,999,656	6.1400%
AMGT52141190	479,846,449	6.0000%
AMGN36294194	833,625,805	5.7961%
Ընդամենը	26,447,959,683	

**Պետական պարտատոմսերի բորսայական շուկա**

Պետական պարտատոմսերի բորսայական շուկան բավականին ակտիվ է եղել:

**Աղյուսակ 3**

**Մայիս ամսվա ՆԱՍԴԱՔ Օ ԷՄ ԷՔՍ Արմենիայում պետական պարտատոմսերով կնքված գործարքները**

ԾԱԾԿԱԳԻՐ	ՎԵՐՋԻՆ	ՄԻՋ	+/-	ԱՌԱՎ	ՆՎԱԶ	ԳՈՐԾ	ՔԱՆԱԿ	ԾԱՎԱԼ
AMGB1029A250	9.105	9.105	-	9.105	9.105	1	100,000,000.00	111,000,000.00
AMGB2029A366	10.9726	11.0953	0.1319	11.2599	10.9001	8	487,500,000.00	560,328,758.00
AMGB30163472	11.4001	11.4617	0.0612	11.6847	11.25	16	1,086,000,000.00	1,247,230,788.00
AMGN36294202	6.858	6.9053	-	6.9529	6.858	8	300,000,000.00	307,016,764.00
AMGN60294227	7.9299	8.1899	0.1899	8.2999	7.9299	10	380,000,000.00	390,803,600.00
					ԸՆԴԱՄԵՆՆԸ.	43	2,353,500,000.00	2,616,379,910.00

Մայիս ամսվա ընթացքում բորսայական շուկայում ընդհանուր առմամբ կնքվել է պետական պարտատոմսերով 2,616 մլրդ դրամի 43 գործարք: Գործարքները մայիս ամսվա ընթացքում աճել են 2,14 անգամ: Գործարքների 47,7 տոկոսը կնքվել է 47 թվականին մարվող 30 տարեկան երկարաժամկետ պարտատոմսերով, 21,4 տոկոսը կնքվել են 36 թվականին մարվող 20 տարեկան երկարաժամկետ պարտատոմսերով: 14,9 և 11,7 տոկոսը համապատասխանաբար կնքվել են է 22 և 20 թվականին մարվող պետական միջնաժամկետ: 36 թվականին մարվող պարտատոմսի միջին եկամտաբերությունը կազմել է 11,0953%, 47 թվականին մարվող պարտատոմսի միջին եկամտաբերությունը՝ 11.4617%: 22 թվականին մարվող պարտատոմսերի միջին եկամտաբերությունը կազմել է 8.1899 տոկոս: Նախորդ ամսվա համեմատ գրեթե բոլոր պարտատոմսերի եկամտաբերությունները աճել են:

Հասցեական գործարքների հարթակում 1,306 մլրդ դրամի գործարքներ են կնքվել:

**Աղյուսակ 4**

**Ապրիլ ամսվա ՆԱՍԴԱՔ Օ ԷՄ ԷՔՍ Արժենիայում պետական պարտավորումներով հասցեական գործարքները**

ԾԱԾԿԱԳԻՐ	ՕՐ	ՄԻՋ	ԳՈՐԾ	ՔԱՆԱԿ	ԾԱՎԱԼ
AMGN60294235	21.05.2018	8.3392	1	720,000,000.00	713,675,520.00
AMGN60294235	16.05.2018	8.406	1	600,000,000.00	592,482,000.00
		Ընդամենը.	2	1,320,000,000.00	1,306,157,520.00

Մայիս ամսին պետական արժեթղթերի շուկայում գործել են 7 գործակալ բանկեր: Գործակալները պարբերաբար ուղենիշային պարտատոմսերով գնանշումներ են կատարում նաև ֆոնդային բորսայում: Ապրիլ և Մայիս ամսինների վերջին օրերի դրությամբ ֆոնդային բորսայում գնանշումների ծավալները նույնպես ընդհանուր առմամբ վկայում են շուկայի ակտիվության մասին:

**Աղյուսակ 5.**

**Ֆոնդային բորսայում ուղենիշային պարտատոմսերի առաջարկի և պահանջարկի եկամտաբերությունները**

ԾԱԾԿԱԳԻՐ	27.04.18		31.05.18		Փոփոխությունը	
	ՊՀՋ	ՊՀՋ	ՊՀՋ	ԱՌՋ	ՊՀՋ	ԱՌՋ
AMGB1029A276	9.5399	9.25	9.6	9.25	0.0601	0.0000
AMGB2029A366	11.0856	10.734	11.0999	10.8001	0.0143	0.0661
AMGB30163472	11.6	11.4	11.4	11.35	-0.2000	-0.0500
AMGN36294202	7.2349	7	7.13	6.8499	-0.1049	-0.1501
AMGN60294219	7.6501	7.4	7.6285	7.3499	-0.0216	-0.0501
AMGN60294227	8.2033	7.8599	8.2033	7.95	0.0000	0.0901

Բորսայում գնանշվող գրեթե ուղենիշային պարտատոմսերի ինչպես առաջարկի, այնպես էլ պահանջարկի եկամտաբերությունները միաննշանակ միտում չեն ունեցել: Ամենամեծ նվազման միտումն ունեցել են 47 թվականին մարվող ուղենիշային պարտատոմսերի գնանշումները:

Մարտ ամսվա վերջից ֆինանսաների նախարարությունը հարապարակել է ուղենիշային պարտատոմսերի ցանկը հաջորդ եռամսյակի համար: 2018թ Ապրիլ ուղենիշային պարտատոմսերի ցանկի մեջ ներառված են 2021 թվականին մարվող միջնաժամկետ պետական պարտատոմսերը:

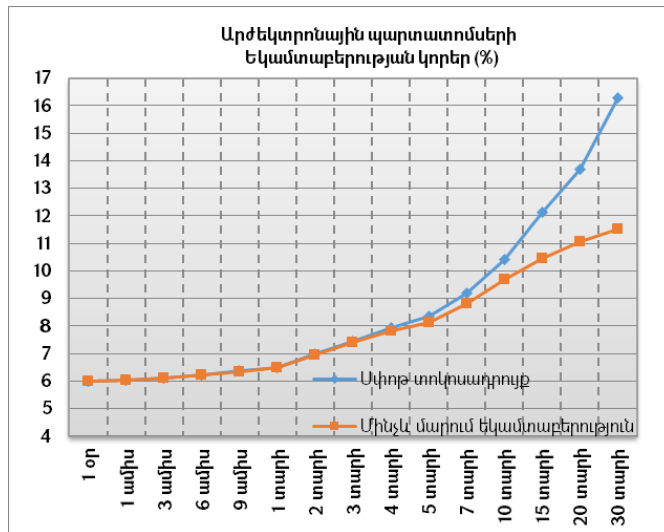
**Աղյուսակ 6.**

**Ուղենիշային պետական պարտատոմսերի ցանկը**

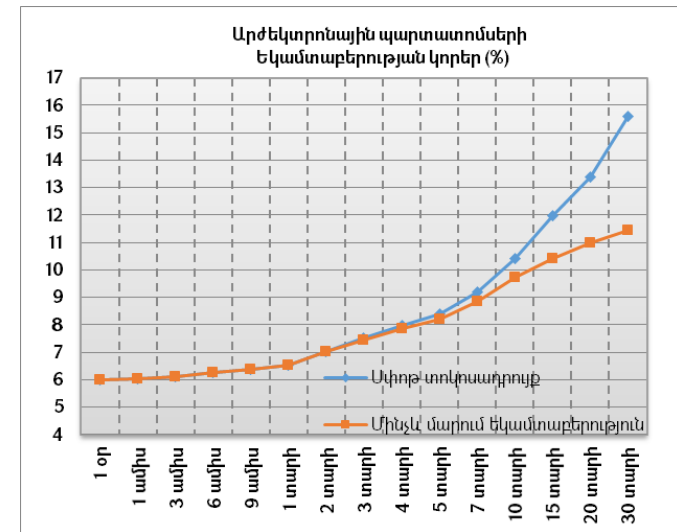
Ուղենիշային պարտատոմսեր 01.01.18-31.03.18 ժամանակաշրջանի համար	Ուղենիշային պարտատոմսեր 01.04.18-31.06.18 ժամանակաշրջանի համար
AMGN36294194	AMGN36294202
AMGN36294202	AMGN60294219
AMGN60294227	AMGN60294227
AMGB1029A276	AMGB1029A276
AMGB2029A366	AMGB2029A366
AMGB30163472	AMGB30163472

Առաջնային և երկրորդային շուկաներում պետական պարտատոմսերի եկամտաբերությունների փոփոխություններն իրենց ազդեցությունն են ունեցել նաև եկամտաբերության կորերի վրա: Այդ ամենը դրսևորվել է հիմնականում եկամտաբերության կորերի նվազմամբ:

**Գծապատկեր 1. Արժեկտրոնային պարտատոմսերի եկամտաբերության կորեր 27.04.18թ դրությամբ**

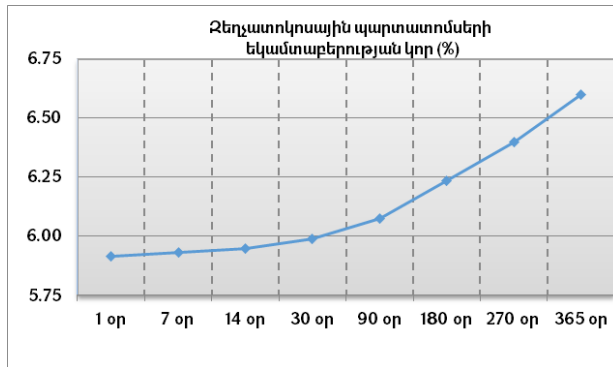


**Գծապատկեր 2. Արժեկտրոնային պարտատոմսերի եկամտաբերության կորեր 31.05.18թ դրությամբ**

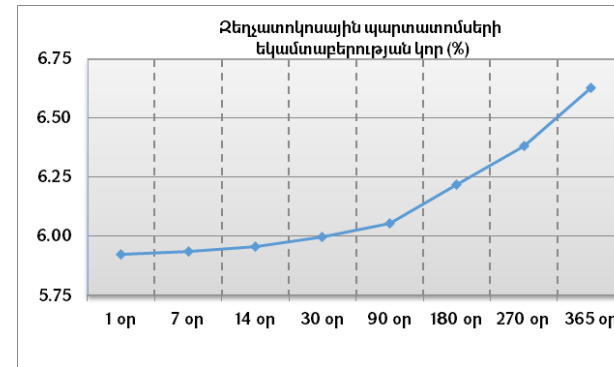


Բոլոր ժամկետայնությամբ արժեկտրոնային պարտատոմսերի եկամտաբերությունները ունեցել են նվազման միտում: Ամենամեծ նվազման միտումը դրսևորվել է առավել երկարաժամկետ պարտատոմսերի դեպքում, ինչը վկայում է դրանց վրա շուկայական եկամտաբերությունների նվազման առավել մեծ ազդեցության մասին: Պատճառը երկարաժամկետ պարտատոմսերի եկամտաբերության անկումն է երկրորդային շուկայում և դրանցով կնքված գործարքների առավել մեծ ծավալները:

**Գծապատկեր 3. Ջեղչատոկոսային պարտատոմսերի եկամտաբերության կոր 27.04.18թ դրությամբ**

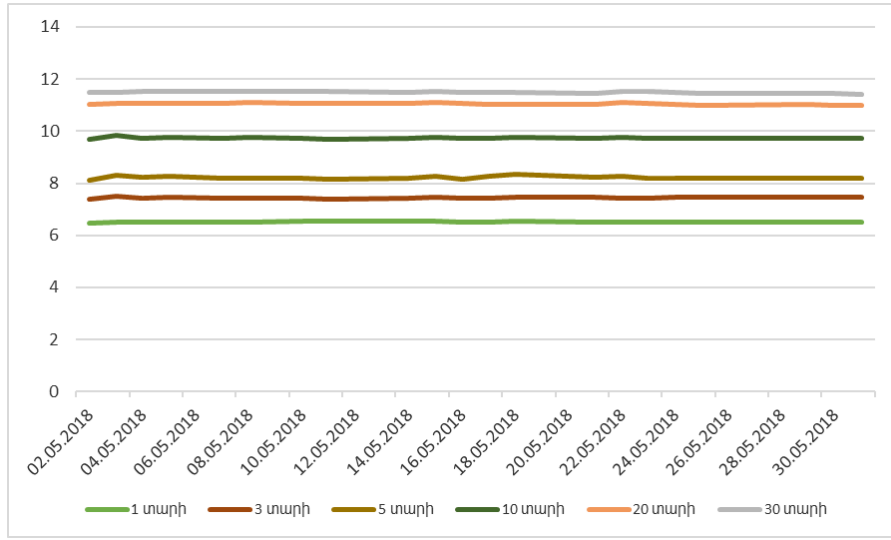


**Գծապատկեր 4. Ջեղչատոկոսային պարտատոմսերի եկամտաբերության կոր 31.05.18թ դրությամբ**



Ջեղչատոկոսային պարտատոմսերի դեպքում նույնպես եկամտաբերության կորը նվազել է: Նվազման ազդեցությունը առավել շատ դրսևորվել է առավել երկարաժամկետ պարտատոմսերի դեպքում:

**Գծապատկեր 5. Պետական պարտատոմսերի մինչև մարում եկամտաբերությունների դինամիկան մայիս ամսվա ընթացքում**



Պետական պարտատոմսերի մինչև մարում եկամտաբերության տոկոսադրույքների տատանումների վերլուծությունը ցույց է տալիս դրանց ընդհանուր առմամբ նվազեցման միտումը:

**Աղյուսակ 7.**

**Մինչև մարում եկամտաբերությունների վարիացիաները**

	6 ամիս	1 տարի	3 տարի	5 տարի	10 տարի	20 տարի	30 տարի
1 ամիս	0.0002	0.0003	0.0008	0.0026	0.0009	0.0010	0.0013
3 ամիս	0.0126	0.0101	0.0066	0.0045	0.0015	0.0039	0.0047
1 տարի	0.0173	0.0289	0.1130	0.1948	0.2898	0.3882	0.5054
2 տարի	0.9710	1.2794	2.1351	2.3171	1.8314	1.1259	
3 տարի	5.2865	6.1083	7.6182	7.0955	4.8568	2.9124	

Վարիացիայի գործակիցների վերլուծությունը պետական պարտատոմսերի մինչև մարում եկամտաբերությունների դինամիկայի դիտարկման ժամանակ ցույց է տալիս, որ եկամտաբերության տատանումները առավել մեծ չափով եղել են առավել կարճաժամկետ



պարտատոմսերի դեպքում: Ընդ որում վարիացիայի գործակիցների ամենամեծ արժեքը եղել է 2 տարվա կտրվածքով, ինչը պայմանավորված է 2013 թվականից մինչև 2014 թվականի առաջին կիսամյակի ընթացքում ֆինանսական շուկայում եկամտաբերությունների նվազմամբ և 2014թվականի վերջից ԿԲ կողմից դրամավարկային քաղաքականության խստացման պայմաններում եկամտաբերությունների աճով: Ընդ որում ԿԲ գործիքների ազդեցությունը ավելի մեծ է եղել ավելի կարճ ժամկետայնությամբ պարտատոմսերի եկամտաբերության վրա, ինչը պայմանավորված է կարճաժամկետ միջոցների նկատմամբ շուկայի մասնակիցների կողմից պահանջարկի աճով և երկարաժամկետ հորիզոնում առավել դրական սպասումներով:

## 2.Կորպորատիվ արժեթղթերի շուկաներ

2018 թվականի մայիսի 24-ին «ԱՐՄՍՎԻՍԲԱՆԿ» ՓԲԸ –ի կողմից թողարկված անվանական արժեկտրոնային պարտատոմսերը (SWISS7) տեղաբաշխվել են ՆԱՍԴԱՔ ՕԷՄԷՔՍ Արմենիա ԲԲԸ-ում: Ընկերությունը տեղաբաշխման է ներկայացրել 60 ամիս ժամկետայնությամբ 2,350 մլրդ ՀՀ դրամ անվանական ծավալով 47,000 հատ արժեկտրոնային պարտատոմս: Աճուրդի ընթացքում կնքվել է 13 գործարք, որի ընթացքում տեղաբաշխվել է 2,384,026,388.12 ՀՀ դրամի պարտատոմս: Տեղաբաշխված պարտատոմսերի կտրման գինը կազմել է 50,299.06 ՀՀ դրամ, կտրման եկամտաբերությունը՝ 11,34%, միջին կշռված եկամտաբերությունը՝ 11,1147%:

Մայիս ամսվա ընթացքում կորպորատիվ պարտատոմսերի նոր ցուցակումներ տեղի չեն ունեցել:

Հիմնական ցուցակում մայիս ամսին եղել են 7 թողարկողի 28 պարտատոմսեր և մեկ հասարակ անվանական բաժնետոմս:

Աղյուսակ 8.

ՆԱՍԴԱՔ ՕԷՄԷՔՍ Արմենիա բորսայի հիմնական ցուցակի արժեթղթերը

	Բորսայական հապավում	Ցուցակ	Դաս	Թողարկող
1	UNIB	A	հասարակ անվանական բաժնետոմս	«ՅՈՒՆԻԲԱՆԿ» ԲԲԸ
2	UNIBB4	Abond	անվանական արժեկտրոնային պարտատոմս	«ՅՈՒՆԻԲԱՆԿ» ԲԲԸ
3	UNIBB3	Abond	անվանական արժեկտրոնային պարտատոմս	«ՅՈՒՆԻԲԱՆԿ» ԲԲԸ
4	AMRBB1	Abond	անվանական արժեկտրոնային պարտատոմս	"Ամերիաբանկ" ՓԲԸ
5	AMRBB2	Abond	անվանական արժեկտրոնային պարտատոմս	"Ամերիաբանկ" ՓԲԸ
6	AMRBB3	Abond	անվանական արժեկտրոնային պարտատոմս	"Ամերիաբանկ" ՓԲԸ
7	AMRBB4	Abond	անվանական արժեկտրոնային պարտատոմս	"Ամերիաբանկ" ՓԲԸ
8	AMRBB5	Abond	անվանական արժեկտրոնային պարտատոմս	"Ամերիաբանկ" ՓԲԸ
9	AMRBB6	Abond	անվանական արժեկտրոնային պարտատոմս	"Ամերիաբանկ" ՓԲԸ
10	AMRBB7	Abond	անվանական արժեկտրոնային պարտատոմս	"Ամերիաբանկ" ՓԲԸ
11	AMRBB8	Abond	անվանական արժեկտրոնային պարտատոմս	"Ամերիաբանկ" ՓԲԸ
12	ACBAB1	Abond	անվանական արժեկտրոնային պարտատոմս	«ԱԿԲԱ-ԿՐԵԴԻՏ ԱԳՐԻԿՈՒԼ ԲԱՆԿ» ՓԲԸ
13	ACBAB2	Abond	անվանական արժեկտրոնային պարտատոմս	«ԱԿԲԱ-ԿՐԵԴԻՏ ԱԳՐԻԿՈՒԼ ԲԱՆԿ» ՓԲԸ
14	BSTBB1	Abond	անվանական արժեկտրոնային պարտատոմս	Սևծովյան Առևտրի և զարգացման Բանկ
15	NMCCB2B	Abond	անվանական արժեկտրոնային պարտատոմս	"«Ազգային Հիփոթեքային ընկերություն» վերաֆինանսավորում իրականացնող վարկային կազմակերպություն" ՓԲԸ
16	NMCCB2G	Abond	անվանական արժեկտրոնային պարտատոմս	"«Ազգային Հիփոթեքային ընկերություն» վերաֆինանսավորում իրականացնող վարկային կազմակերպություն" ՓԲԸ

17	NMCCB2H	Abond	անվանական արժեկտրոնային պարտատոմս	«Ազգային Հիփոթեքային ընկերություն» վերաֆինանսավորում իրականացնող վարկային կազմակերպություն» ՓԲԸ
18	NMCCB2I	Abond	անվանական արժեկտրոնային պարտատոմս	«Ազգային Հիփոթեքային ընկերություն» վերաֆինանսավորում իրականացնող վարկային կազմակերպություն» ՓԲԸ
19	ANLBB1	Abond	անվանական արժեկտրոնային պարտատոմս	«ԱՆԵԼԻՔ ԲԱՆԿ» ՓԲԸ
20	ANLBB2	Abond	անվանական արժեկտրոնային պարտատոմս	«ԱՆԵԼԻՔ ԲԱՆԿ» ՓԲԸ
21	ANLBB3	Abond	անվանական արժեկտրոնային պարտատոմս	«ԱՆԵԼԻՔ ԲԱՆԿ» ՓԲԸ
22	ANLBB4	Abond	անվանական արժեկտրոնային պարտատոմս	«ԱՆԵԼԻՔ ԲԱՆԿ» ՓԲԸ
23	ANLBB5	Abond	անվանական արժեկտրոնային պարտատոմս	«ԱՆԵԼԻՔ ԲԱՆԿ» ՓԲԸ
24	COVSB2	Abond	անվանական արժեկտրոնային պարտատոմս	«Կոնվերս բանկ» ՓԲԸ
25	COVSB3	Abond	անվանական արժեկտրոնային պարտատոմս	«Կոնվերս բանկ» ՓԲԸ
26	COVSB4	Abond	անվանական արժեկտրոնային պարտատոմս	«Կոնվերս բանկ» ՓԲԸ
27	ARBKB2G	Abond	անվանական արժեկտրոնային պարտատոմս	«Ամերիաբանկ» ՓԲԸ
28	ARBKB2F	Abond	անվանական արժեկտրոնային պարտատոմս	«ԱՐԱՐԱՏԲԱՆԿ» ԲԲԸ
29	ARBKB2H	Abond	անվանական արժեկտրոնային պարտատոմս	«ԱՐԱՐԱՏԲԱՆԿ» ԲԲԸ

Երկրորդային ցուցակում ցուցակված արժեթղթերի քանակը 26-ն էր, որոնցից 3-ը բաժնետոմսեր էին, իսկ 23-ը՝ 6 թողարկողի կորպորատիվ պարտատոմսեր:

Աղյուսակ 9.

ՆԱՍԴԱՔ ՕԵՄԷՔՍ Արմենիա բորսայի երկրորդային ցուցակի արժեթղթերը

	Բորսայական հապավում	Ցուցակ	Դաս	Թողարկող
1	AHEK	B	Հասարականվանականբաժնետոմս	«ԱՐՑԱԽՀԷԿ» ԲԲԸ
2	ASEV	B	Հասարակ անվանական բաժնետոմս	«Արփա-Սևան» ԲԲԸ
3	HEZB	B	Հասարակ անվանական բաժնետոմս	«Հայաստանի էկոնոմիկայի զարգացման բանկ» ԲԲԸ
4	ARBKB2A	Bbond	Անվանականարժեկտրոնայինպարտատոմս	«ԱՐԱՐԱՏԲԱՆԿ» ԲԲԸ
5	ARBKB2B	Bbond	Անվանական արժեկտրոնային պարտատոմս	«ԱՐԱՐԱՏԲԱՆԿ» ԲԲԸ
6	ARBKB2C	Bbond	Անվանական արժեկտրոնային պարտատոմս	«ԱՐԱՐԱՏԲԱՆԿ» ԲԲԸ
7	ARBKB2D	Bbond	Անվանական արժեկտրոնային պարտատոմս	«ԱՐԱՐԱՏԲԱՆԿ» ԲԲԸ
8	ARBKB2E	Bbond	Անվանական արժեկտրոնային պարտատոմս	«ԱՐԱՐԱՏԲԱՆԿ» ԲԲԸ
9	ARBKB8	Bbond	Անվանական արժեկտրոնային պարտատոմս	«ԱՐԱՐԱՏԲԱՆԿ» ԲԲԸ
10	ARBKB9	Bbond	Անվանական արժեկտրոնային պարտատոմս	«ԱՐԱՐԱՏԲԱՆԿ» ԲԲԸ
11	SWISB2	Bbond	Անվանական արժեկտրոնային պարտատոմս	«ԱՐՄՍՎԻՍԲԱՆԿ» ՓԲԸ
12	SWISB3	Bbond	Անվանական արժեկտրոնային պարտատոմս	«ԱՐՄՍՎԻՍԲԱՆԿ» ՓԲԸ
13	ARBKBD	Bbond	Անվանական արժեկտրոնային պարտատոմս	«ԱՐԱՐԱՏԲԱՆԿ» ԲԲԸ
14	GLBLB3	Bbond	Անվանական արժեկտրոնային պարտատոմս	««ԳԼՈՐԱԼ ԿՐԵԴԻՏ» ունիվերսալ վարկային կազմակերպություն» ՓԲԸ
15	GLBLB5	Bbond	Անվանական արժեկտրոնային պարտատոմս	««ԳԼՈՐԱԼ ԿՐԵԴԻՏ» ունիվերսալ վարկային կազմակերպություն» ՓԲԸ
16	GLBLB6	Bbond	Անվանական արժեկտրոնային պարտատոմս	««ԳԼՈՐԱԼ ԿՐԵԴԻՏ» ունիվերսալ վարկային կազմակերպություն» ՓԲԸ
17	ARBBB1	Bbond	անվանական արժեկտրոնային պարտատոմս	«ՀԱՅԲԻՉՆԵՍԲԱՆԿ» ՓԲԸ
18	ARBBB3	Bbond	անվանական արժեկտրոնային պարտատոմս	«ՀԱՅԲԻՉՆԵՍԲԱՆԿ» ՓԲԸ
19	ARBBB5	Bbond	անվանական արժեկտրոնային պարտատոմս	«ՀԱՅԲԻՉՆԵՍԲԱՆԿ» ՓԲԸ
20	FNCAB1	Bbond	անվանական արժեկտրոնային պարտատոմս	«ՖԻՆՔԱ» Ունիվերսալ վարկային կազմակերպություն ՓԲԸ
21	FNCAB2	Bbond	անվանական արժեկտրոնային պարտատոմս	«ՖԻՆՔԱ» Ունիվերսալ վարկային կազմակերպություն ՓԲԸ

22	UNIBB2	Bbond	անվանական արժեկտրոնային պարտատոմս	«ՅՈՒՆԻԲԱՆԿ» բաց բաժնետիրական ընկերություն
23	UNIBB5	Bbond	անվանական արժեկտրոնային պարտատոմս	«ՅՈՒՆԻԲԱՆԿ» բաց բաժնետիրական ընկերություն
24	SWISB4	Bbond	անվանական արժեկտրոնային պարտատոմս	«ԱՐՄՍՎԻՍԲԱՆԿ» ՓԲԸ
25	SWISB5	Bbond	անվանական արժեկտրոնային պարտատոմս	«ԱՐՄՍՎԻՍԲԱՆԿ» ՓԲԸ
26	SWISB6	Bbond	անվանական արժեկտրոնային պարտատոմս	«ԱՐՄՍՎԻՍԲԱՆԿ» ՓԲԸ

Ազատ շուկայի հարթակում գրանցված են եղել 11 թողարկողի 6 բաժնետոմս, և 5 կորպորատիվ պարտատոմս:

### Աղյուսակ 10.

#### ՆԱՍԴԱՔՕԷՄԷՔՍ Արմենիա բորսայի ազատ շուկայի արժեթղթերը

	Բորսայական հապավում	Շուկա	Դաս	Թողարկող
1	ALMS	C	Հասարակ անվանական բաժնետոմս	«Ալմաստ» ԲԲԸ
2	ARBK	C	Հասարակ անվանական բաժնետոմս	«ԱՐԱՐԱՏԲԱՆԿ» ԲԲԸ
3	EJWG	C	Հասարակ անվանական բաժնետոմս	«Երևանի ինստիտուտի գործարան» ԲԲԸ
4	ESHG	C	Հասարակ անվանական բաժնետոմս	«Երևանի Շամպայն գինիների գործարան» ԲԲԸ
5	EVG1	C	Հասարակ անվանական բաժնետոմս	«Երևանի ինստիտուտի գործարան – 1 Գնումն» ԲԲԸ
6	MQER	C	Հասարակ անվանական բաժնետոմս	«Մաքուր երկաթի գործարան» ԲԲԸ
7	GLBLB4	Cbond	Անվանական արժեկտրոնային պարտատոմս	«ԳԼՈՐԱԼ ԿՐԵԴԻՏ» ունիվերսալ վարկային կազմակերպություն» ՓԲԸ
8	ARBBB2	Cbond	անվանական արժեկտրոնային պարտատոմս	"ՀԱՅԲԻԶՆԵՍԲԱՆԿ" ՓԲԸ
9	UNIB	C	Հասարակ անվանական բաժնետոմս	«ՅՈՒՆԻԲԱՆԿ» բաց բաժնետիրական ընկերություն
10	FMGCB1	Cbond	անվանական արժեկտրոնային պարտատոմս	Առաջին ֆիլիոթեթային Ընկերություն ունիվերսալ վարկային կազմակերպություն
11	FMGCB2	Cbond	անվանական արժեկտրոնային պարտատոմս	Առաջին ֆիլիոթեթային Ընկերություն ունիվերսալ վարկային կազմակերպություն
12	HEZBB2	Cbond	անվանական արժեկտրոնային պարտատոմս	«Հայաստանի էկոնոմիկայի զարգացման բանկ» ԲԲԸ

### Կորպորատիվ պարտատոմսերի շուկաներ

Ինչպես դոլարային այնպես էլ դրամային կորպորատիվ պարտատոմսերի բորսայական շրջանառությունը զգալիորեն աճել է: Դրամային գնանշմամբ կորպորատիվ պարտատոմսերի բորսայական հարթակում կնքվել է մոտ 195,050 մլն դրամի գործարք: Ընդ որում դրամային պարտատոմսերով կնքված գործարքների ամբողջ ծավալի մոտ 26,4 % -ը կազմել են «ԱԿԲԱ-ԿՐԵԴԻՏ ԱԳՐԻԿՈՒԼ ԲԱՆԿ» ՓԲԸ անվանական արժեկտրոնային պարտատոմսերով գործարքները: Դոլարային պարտատոմսերի շուկայի ծավալը կազմել է մոտ 2,015 մլն դոլար: Դոլարային գործարքների դեպքում "Ամերիաբանկ" ԲԲԸ-ի AMRBB1 բորսայական հապավմամբ արժեկտրոնային պարտատոմսերով գործարքները կազմել են բոլոր գործարքների 37,6 %-ը:

Աղյուսակ 11.

### Կորպորատիվ պարտատոմսերով բորսայական գործարքները 2018 թ Մայիս ամսին

Թողարկող	Բորսայական հապավում	ՑՈՒՑ	ՎԵՐՋԻՆ	ՄԻՋ	ԱՐԺ	ԱՌԱՎ	ՆՎԱԶ	ԳՈՐԾ	ՔԱՆԱԿ	ԾԱՎԱԼ	Տեսակարար կշիռը
ԱՍԵՐԻԱԲԱՆԿ	AMRBB7	Abond	7.0892	7.3005	AMD	7.5118	7.0892	4	298	30,818,761.73	15.8%
ԿՈՆՎԵՐՍ ԲԱՆԿ	COVSB3	Abond	9.4001	9.4026	AMD	9.9001	9.4001	2	201	20,963,351.70	10.7%
ԱՐԱՐԱՏԲԱՆԿ	ARBKB2G	Abond	9.1	9.1	AMD	9.1	9.1	2	990	10,155,241.80	5.2%
ԱԿԲԱ-ԿՐԵԴԻՏ ԱԳՐԻԿՈՒԼ ԲԱՆԿ	ACBAB2	Abond	8.6385	9.0881	AMD	9.2001	8.6385	11	497	51,495,470.40	26.4%
ԱՐԱՐԱՏԲԱՆԿ	ARBKB2C	Bbond	9.6494	9.6493	AMD	9.6494	9.631	3	3013	30,630,093.00	15.7%
ՖԻՆԶԱ	FNCAB2	Bbond	9.8095	10.0231	AMD	10.238	9.8095	4	2989	30,848,951.29	15.8%
							Ընդամենը.	30	8186	195,049,571.00	100.0%
ԱՐՄՍՎԻՍԲԱՆԿ	SWISB5	Bbond	4.52	4.52	EUR	4.52	4.52	1	98	10,205.69	100.0%
							Ընդամենը.	1	98	10,205.69	100.0%
ԱԿԲԱ-ԿՐԵԴԻՏ ԱԳՐԻԿՈՒԼ ԲԱՆԿ	ACBAB1	Abond	5.5	5.5	USD	5.5	5.5	3	304	30,753.62	1.5%
ԱՅԴԻ ԲԱՆԿ	ANLBB4	Abond	5.6	5.6	USD	5.6	5.6	1	120	12,296.78	0.6%
ԿՈՆՎԵՐՍ ԲԱՆԿ	COVSB4	Abond	5.3998	5.4037	USD	5.5438	5.0999	9	3070	307,647.72	15.3%
ԱՅԴԻ ԲԱՆԿ	ANLBB5	Abond	6.1	6.1	USD	6.1	6.1	1	100	10,021.04	0.5%
ԱՐԱՐԱՏԲԱՆԿ	ARBKB2H	Abond	5.55	5.4492	USD	5.55	5.2001	12	3125	77,867.71	3.9%
ԱՍԵՐԻԱԲԱՆԿ	AMRBB1	Abond	3.99	4.267	USD	4.4499	3.99	12	7503	757,460.95	37.6%

ԱՍԵՐԻԱԲԱՆԿ	AMRBB5	Abond	4.7999	4.7999	USD	4.7999	4.7999	1	500	51,023.20	2.5%
ԱՅԴԻ ԲԱՆԿ	ANLBB2	Abond	5.8001	5.8	USD	5.8001	5.8	2	75	7,635.51	0.4%
ԱՐԱՐԱՏԲԱՆԿ	ARBKB2F	Abond	5.9024	5.8583	USD	5.9024	5.851	10	1868	46,562.84	2.3%
ԱՍԵՐԻԱԲԱՆԿ	AMRBB3	Abond	4.83	4.83	USD	4.83	4.83	1	250	25,514.03	1.3%
ԱՍԵՐԻԱԲԱՆԿ	AMRBB8	Abond	5	5	USD	5	5	1	90	9,043.10	0.4%
ԱՅԴԻ ԲԱՆԿ	ANLBB1	Abond	6.0999	6.0999	USD	6.0999	6.0999	2	324	33,339.31	1.7%
ՅՈՒՆԻԲԱՆԿ	UNIBB3	Abond	5.75	5.75	USD	5.75	5.75	2	197	19,864.40	1.0%
ԿՈՆՎԵՐՍ ԲԱՆԿ	COVSB2	Abond	5.21	5.2406	USD	5.56	5.21	6	1089	111,154.63	5.5%
ԱՍԵՐԻԱԲԱՆԿ	AMRBB4	Abond	4.8	4.8	USD	4.8	4.8	1	729	73,504.20	3.6%
ԱՐԱՐԱՏԲԱՆԿ	ARBKB8	Bbond	3.1027	3.9416	USD	5.3015	3.1027	8	1598	40,651.88	2.0%
ԱՐԱՐԱՏԲԱՆԿ	ARBKB9	Bbond	3.1027	4	USD	5.8822	3.0032	10	2655	67,288.72	3.3%
ԱՐԱՐԱՏԲԱՆԿ	ARBKB2E	Bbond	5.55	5.55	USD	5.55	5.5499	21	10159	257,168.64	12.8%
ԱՐԱՐԱՏԲԱՆԿ	ARBKB2B	Bbond	4.8102	5.3852	USD	6.0402	4.8102	4	800	20,546.20	1.0%
ԳԼՈՒԲԱԼ ԿՐԵԴԻՏ	GLBLB5	Bbond	6.3	6.3	USD	6.3	6.3	1	29	2,946.28	0.1%
ԱՐԱՐԱՏԲԱՆԿ	ARBKB2D	Bbond	5.5002	5.8252	USD	6.1502	5.5002	2	400	10,115.22	0.5%
ԱՐՄՍԿԻՍԲԱՆԿ	SWISB4	Bbond	6.15	6.15	USD	6.15	6.15	1	142	15,021.20	0.7%
ԱՐՄՍԿԻՍԲԱՆԿ	SWISB3	Bbond	5.35	5.35	USD	5.35	5.35	1	20	21,205.98	1.1%
ՖԻԼԶԱ	FNCAB1	Bbond	6.1	6.1	USD	6.1	6.1	1	253	6,484.57	0.3%
							Ընդամենը.	113	35400	2,015,117.73	100.0%



Կորպորատիվ պարտատոմսերի բորսայական գործարքների միջին կշռված եկամտաբերությունները նախորդ ամսվա վերջին գործարքների հետ համեմատած նվազել են: Հետագա ժամանակաշրջաններում պարտատոմսերի եկամտաբերությունները կարող են դրսևորել նույն նվազման միտումները՝ կապված ֆինանսական շուկաներում ԿԲ դրամավարկային քաղաքականության մեղմացման, կորպորատիվ պարտատոմսերի ներդրողների ակտիվացման հետ: Դոլարային պարտատոմսերի եկամտաբերության վրա բացասական ազդեցություն կարող են ունենալ արտարժույթի շուկայում անորոշությունները և կուրսային տատանումները:

Ինչպես ապրիլ ամսին, մայիսին ևս կորպորատիվ պարտատոմսերով հասցեական գործարքներ կնքվել են: Գործարքները կնքվել են ինչպես դոլարային, այնպես էլ դրամով գնանշվող պարտատոմսերով:

**Աղյուսակ 12.**

**Կորպորատիվ պարտատոմսերով բորսայական հասցեական գործարքները 2018 թ Մայիս ամսին.**

Թողարկող	Բորսայական հապավում	ՑՈՒՑ	ՕՐ	ՄԻՋ	ԱՐԺ	ԳՈՐԾ	ՔԱՆԱԿ	ՇԱՎԱԼ
ԱՍԵՐԻԱԲԱՆԿ	AMRBB2	Abond	21.05.2018	8.5	AMD	1	393	39,910,442.14
ԱՍԵՐԻԱԲԱՆԿ	AMRBB2	Abond	21.05.2018	8.5	AMD	1	985	100,029,988.58
ԱԿԲԱ-ԿՐԵԴԻՏ ԱԳՐԻԿՈԼ ԲԱՆԿ	ACBAB2	Abond	21.05.2018	8.9001	AMD	1	959	99,963,142.99
ՅՈՒՆԻԲԱՆԿ	UNIBB5	Bbond	17.05.2018	10	AMD	1	148	1,481,625.11
ՅՈՒՆԻԲԱՆԿ	UNIBB5	Bbond	02.05.2018	10	AMD	1	100	1,021,911.00
					Ընդամենը.	5	2585	242,407,109.82
ՅՈՒՆԻԲԱՆԿ	UNIBB3	Abond	31.05.2018	5.75	USD	1	450	45,567.32
ԱՅԴԻ ԲԱՆԿ	ANLBB5	Abond	31.05.2018	5.75	USD	1	15	1,511.43
ԱՅԴԻ ԲԱՆԿ	ANLBB5	Abond	31.05.2018	5.75	USD	1	52	5,239.61
ԱՅԴԻ ԲԱՆԿ	ANLBB5	Abond	31.05.2018	5.75	USD	1	992	99,955.71
ԱՅԴԻ ԲԱՆԿ	ANLBB2	Abond	30.05.2018	5.65	USD	1	175	17,870.97
ԱՅԴԻ ԲԱՆԿ	ANLBB5	Abond	30.05.2018	5.75	USD	1	95	9,570.89
ԱՅԴԻ ԲԱՆԿ	ANLBB5	Abond	29.05.2018	5.75	USD	1	310	31,226.49
ԱՅԴԻ ԲԱՆԿ	ANLBB5	Abond	29.05.2018	6	USD	1	133	13,353.96
ՅՈՒՆԻԲԱՆԿ	UNIBB4	Abond	21.05.2018	5.5	USD	1	100	10,012.15
ԱՐԱՐԱՏԲԱՆԿ	ARBKB2H	Abond	21.05.2018	5.2546	USD	1	48	1,204.80

ԱՅԴԻ ԲԱՆԿ	ANLBB5	Abond	18.05.2018	5.75	USD	1	30	3,016.77
ԱՅԴԻ ԲԱՆԿ	ANLBB5	Abond	17.05.2018	5.75	USD	1	200	20,108.70
ԱՅԴԻ ԲԱՆԿ	ANLBB5	Abond	16.05.2018	5.75	USD	1	453	45,539.18
ԱՅԴԻ ԲԱՆԿ	ANLBB5	Abond	14.05.2018	5.75	USD	1	150	15,074.52
ՅՈՒՆԻԲԱՆԿ	UNIBB3	Abond	11.05.2018	5.75	USD	1	75	7,571.71
ԱՅԴԻ ԲԱՆԿ	ANLBB5	Abond	11.05.2018	5.75	USD	1	25	2,511.25
ԱՅԴԻ ԲԱՆԿ	ANLBB5	Abond	10.05.2018	5.75	USD	1	2987	299,998.15
ԱՅԴԻ ԲԱՆԿ	ANLBB1	Abond	07.05.2018	6.5	USD	1	45	4,616.95
ԱՅԴԻ ԲԱՆԿ	ANLBB2	Abond	07.05.2018	6.2506	USD	1	50	5,065.00
ԱՅԴԻ ԲԱՆԿ	ANLBB4	Abond	05.05.2018	5.75	USD	1	30	3,059.93
ԱՐԱՐԱՏԲԱՆԿ	ARBKB2H	Abond	05.05.2018	5.35	USD	1	10810	269,793.82
ԱՐԱՐԱՏԲԱՆԿ	ARBKB2H	Abond	05.05.2018	5.35	USD	1	200	4,991.56
ՅՈՒՆԻԲԱՆԿ	UNIBB4	Abond	04.05.2018	5.5	USD	1	1000	101,236.70
ԱՅԴԻ ԲԱՆԿ	ANLBB5	Abond	04.05.2018	5.751	USD	1	50	5,017.00
ԱՅԴԻ ԲԱՆԿ	ANLBB5	Abond	04.05.2018	5.75	USD	1	2084	209,111.27
ԿՈՆՎԵՐՍ ԲԱՆԿ	COVSB2	Abond	03.05.2018	5.3288	USD	1	346	35,724.50
ԿՈՆՎԵՐՍ ԲԱՆԿ	COVSB2	Abond	03.05.2018	5.3288	USD	1	290	29,942.50
ՅՈՒՆԻԲԱՆԿ	UNIBB3	Abond	03.05.2018	5.75	USD	1	55	5,545.54
ԱՐԱՐԱՏԲԱՆԿ	ARBKB2H	Abond	02.05.2018	5.5499	USD	1	21	520.17
ԱՐԱՐԱՏԲԱՆԿ	ARBKB2H	Abond	02.05.2018	5.5499	USD	1	260	6,440.23
ԱՐԱՐԱՏԲԱՆԿ	ARBKB2H	Abond	02.05.2018	5.5499	USD	1	600	14,862.06
ԱՐԱՐԱՏԲԱՆԿ	ARBKB2H	Abond	02.05.2018	5.35	USD	1	12710	317,075.10
ԱՐԱՐԱՏԲԱՆԿ	ARBKB2H	Abond	02.05.2018	5.5499	USD	1	240	5,944.82
ԱՐԱՐԱՏԲԱՆԿ	ARBKB2H	Abond	02.05.2018	5.5499	USD	1	1592	39,434.00
ԱՐԱՐԱՏԲԱՆԿ	ARBKB2H	Abond	02.05.2018	5.35	USD	1	10	249.47
ԱՐԱՐԱՏԲԱՆԿ	ARBKB2H	Abond	02.05.2018	5.35	USD	1	3295	82,200.04
ՅՈՒՆԻԲԱՆԿ	UNIBB3	Abond	02.05.2018	5.75	USD	1	448	45,163.78
ՅՈՒՆԻԲԱՆԿ	UNIBB3	Abond	02.05.2018	5.7418	USD	1	43	4,335.69
ՅՈՒՆԻԲԱՆԿ	UNIBB3	Abond	02.05.2018	5.75	USD	1	250	25,203.00

<b>ՖԻՆԶԱ</b>	FNCAB1	Bbond	30.05.2018	5.8098	USD	1	1798	46,384.26
<b>ՖԻՆԶԱ</b>	FNCAB1	Bbond	16.05.2018	6.0003	USD	1	990	25,447.75
<b>ԱՐԱՐԱՏԲԱՆԿ</b>	ARBKB2D	Bbond	15.05.2018	5.88	USD	1	766	19,368.62
<b>ԱՐԱՐԱՏԲԱՆԿ</b>	ARBKB2D	Bbond	15.05.2018	5.88	USD	1	34	859.70
<b>ԱՐԱՐԱՏԲԱՆԿ</b>	ARBKB2E	Bbond	04.05.2018	5.5499	USD	1	1000	25,290.50
<b>ԱՐԱՐԱՏԲԱՆԿ</b>	ARBKB2B	Bbond	02.05.2018	5.2902	USD	1	200	5,135.54
<b>ԱՐՄՍՎԻՍԲԱՆԿ</b>	SWISB4	Bbond	02.05.2018	6.4923	USD	1	99	10,279.61
<b>ԱՐԱՐԱՏԲԱՆԿ</b>	ARBKB2E	Bbond	02.05.2018	5.55	USD	1	2201	55,647.44
<b>ԱՐԱՐԱՏԲԱՆԿ</b>	ARBKB2E	Bbond	02.05.2018	5.55	USD	1	797	20,150.39
<b>Առաջին Հիփոթեքային Ընկերություն ունիվերսալ վարկային կազմակերպություն</b>	FMGCB1	Cbond	11.05.2018	6.5	USD	1	400	10,105.68
<b>Առաջին Հիփոթեքային Ընկերություն ունիվերսալ վարկային կազմակերպություն</b>	FMGCB1	Cbond	10.05.2018	6.5	USD	1	100	2,525.98
<b>Առաջին Հիփոթեքային Ընկերություն ունիվերսալ վարկային կազմակերպություն</b>	FMGCB1	Cbond	10.05.2018	6.5	USD	1	100	2,525.98
					Ընդամենը.	51	49204	2,068,588.19

### Բաժնետոմսերի շուկաների բորսայական շուկա

Մայիս ամսին բաժնետոմսերի հարթակում կնքվել են միայն հասցեական հարթակում: Այդ գործարքները կնքվել են «Արցախ ՀԷԿ» ԲԲԸ, «Հայէկոնոմբանկ» ԲԲԸ և «Յունիբանկ» ԲԲԸ-ի հասարակ անվանական բաժնետոմսերով: Գործարքների ընդհանուր ծավալը կազմել է 1,123 մլրդ դրամ:

Աղյուսակ 13.

Բաժնետոմսերով հասցեական գործարքները 2018թ մայիս ամսին

Հապավում	ցուցակ	օր	ՄԻՋ	ԱՐԺ	ԳՈՐԾ	ՔԱՆԱԿ	ԾԱՎԱԼ
AHEK	B	31.05.2018	1100	AMD	1	25380	27,918,000.00
AHEK	B	31.05.2018	1100	AMD	1	210385	231,423,500.00
AHEK	B	30.05.2018	1100	AMD	1	848625	933,487,500.00
AHEK	B	25.05.2018	1100	AMD	1	15610	17,171,000.00
HEZB	B	05.05.2018	14022	AMD	1	27	378,594.00
UNIB	C	22.05.2018	230	AMD	1	4770	1,097,100.00
UNIB	C	04.05.2018	230	AMD	1	4500	1,035,000.00
				Ընդամենը.	7	1109297	1,212,510,694.00

Շուկա ստեղծողների գնանշումներ

Մայիս ամսվա վերջի դրությամբ Ֆոնդային բորսայում գործել են կորպորատիվ պարտատոմսերի 7 շուկա ստեղծողներ: Բորսայում ցուցակված թողարկողներից 15-ի արժեթղթերն ունեն շուկա ստեղծողներ: Շուկա ստեղծող ունեցող արժեթղթերի քանակը 62 է:

Աղյուսակ 14.

Բորսայում ցուցակված արժեթղթերի շուկա ստեղծողները

Բորսայի անդամ	Շուկա ստեղծող սկսած	Հապ.	Թողարկող	Ֆուցակ/ ազատ շուկա
«ԱՄԵՐԻԿԱԲԱՆԿ» ՓԲԸ	28.12.2017	ARBKB2F	«ԱՐԱՐԱՏԲԱՆԿ» ԲԲԸ	Abond
	20.12.2017	ARBKB2G	«ԱՐԱՐԱՏԲԱՆԿ» ԲԲԸ	Abond
	01.08.2017	SWISB4	«ԱՐՄՍՎԻՍԲԱՆԿ» ՓԲԸ	Bbond
	01.08.2017	SWISB5	«ԱՐՄՍՎԻՍԲԱՆԿ» ՓԲԸ	Bbond
	01.08.2017	SWISB6	«ԱՐՄՍՎԻՍԲԱՆԿ» ՓԲԸ	Bbond
	14.03.2018	ACBAB2	«ԱԿԲԱ-ԿՐԵԴԻՏ ԱԳՐԻԿՈՒ ԲԱՆԿ»	Abond

«ԱՐԱՐԱՏԲԱՆԿ» ԲԲԸ	13.03.2018	NMCCB2I	«ԱԶԳԱՅԻՆ ՀԻՓՈԹԵՔԱՅԻՆ ԸՆԿԵՐՈՒԹՅՈՒՆ» ՎՎԿ ՓԲԸ	Abond
	10.01.2018	AMRBB8	«ԱՄԵՐԻԿԱԲԱՆԿ» ՓԲԸ	Abond
	25.12.2017	FMGCB1	ԱՀԸ ՈՒՆԻՎԵՐՍԱԼ ՎԱՐԿԱՅԻՆ ԿԱԶՄԱԿԵՐՊՈՒԹՅՈՒՆ	Cbond
	25.12.2017	FMGCB2	ԱՀԸ ՈՒՆԻՎԵՐՍԱԼ ՎԱՐԿԱՅԻՆ ԿԱԶՄԱԿԵՐՊՈՒԹՅՈՒՆ	Cbond
	24.10.2017	ACBAB1	«ԱԿԲԱ-ԿՐԵԴԻՏ ԱԳՐԻԿՈՒ ԲԱՆԿ»	Abond
	01.08.2017	SWISB4	«ԱՐՄՍՎԻՍԲԱՆԿ» ՓԲԸ	Bbond
	01.08.2017	SWISB5	«ԱՐՄՍՎԻՍԲԱՆԿ» ՓԲԸ	Bbond
	01.08.2017	SWISB6	«ԱՐՄՍՎԻՍԲԱՆԿ» ՓԲԸ	Bbond
	26.07.2017	AMRBB7	«ԱՄԵՐԻԿԱԲԱՆԿ» ՓԲԸ	Abond
	14.07.2017	BSTBB1	ՍԱԶԲ	Abond
	12.05.2017	FNCAB2	«ՖԻՆԵՔ» ՈՒՎԿ ՓԲԸ	Bbond
	13.03.2017	FNCAB1	«ՖԻՆԵՔ» ՈՒՎԿ ՓԲԸ	Bbond
	08.02.2017	AMRBB3	«ԱՄԵՐԻԿԱԲԱՆԿ» ՓԲԸ	Abond
	25.01.2017	AMRBB2	«ԱՄԵՐԻԿԱԲԱՆԿ» ՓԲԸ	Abond
	01.07.2016	AMRBB1	«ԱՄԵՐԻԿԱԲԱՆԿ» ՓԲԸ	Abond
«ԱՐՄԵՆԲԲՈՎ» ԲԲԸ	03.04.2018	UNIBB4	«ՅՈՒՆԻԲԱՆԿ» ԲԲԸ	Abond
	20.03.2018	UNIBB5	«ՅՈՒՆԻԲԱՆԿ» ԲԲԸ	Bbond
	28.02.2018	ARBBB5	«ՀԱՅԲԻԶՆԵՍԲԱՆԿ» ՓԲԸ	Bbond
	19.12.2017	ARBBB3	«ՀԱՅԲԻԶՆԵՍԲԱՆԿ» ՓԲԸ	Bbond
	18.12.2017	UNIBB3	«ՅՈՒՆԻԲԱՆԿ» ԲԲԸ	Abond
	25.09.2017	ANLBB4	«ԱՆԵԼԻԲ ԲԱՆԿ» ՓԲԸ	Abond
	13.06.2017	ANLBB2	«ԱՆԵԼԻԲ ԲԱՆԿ» ՓԲԸ	Abond
	12.06.2017	UNIBB2	«ՅՈՒՆԻԲԱՆԿ» ԲԲԸ	Bbond
	27.04.2017	ANLBB3	«ԱՆԵԼԻԲ ԲԱՆԿ» ՓԲԸ	Abond
	31.03.2017	ARBBB2	«ՀԱՅԲԻԶՆԵՍԲԱՆԿ» ՓԲԸ	Cbond
	10.02.2017	ARBBB1	«ՀԱՅԲԻԶՆԵՍԲԱՆԿ» ՓԲԸ	Bbond
	25.01.2017	ANLBB1	«ԱՆԵԼԻԲ ԲԱՆԿ» ՓԲԸ	Abond
	10.02.2016	UNIB	«ՅՈՒՆԻԲԱՆԿ» ԲԲԸ	A
	26.06.2015	SWISB2	«ԱՐՄՍՎԻՍԲԱՆԿ» ՓԲԸ	Bbond
26.06.2015	SWISB3	«ԱՐՄՍՎԻՍԲԱՆԿ» ՓԲԸ	Bbond	
«ԿԱՊԻՏԱԼ ԻՆՎԵՍՏՄԵՆՏ» ՓԲԸ	18.01.2018	HEZBB3	«ՀԱՅԷԿՈՆՈՍԲԱՆԿ» ԲԲԸ	Bbond
	18.01.2018	HEZBB2	«ՀԱՅԷԿՈՆՈՍԲԱՆԿ» ԲԲԸ	Cbond
	18.12.2017	COVSB4	«ԿՈՆՎԵՐՍ ԲԱՆԿ» ՓԲԸ	Abond
	20.09.2017	COVSB3	«ԿՈՆՎԵՐՍ ԲԱՆԿ» ՓԲԸ	Abond

	26.05.2017	COVSB2	«ԿՈՆՎԵՐՍ ԲԱՆԿ» ՓԲԸ	Abond
«ՖՅՈՒԶՐ ԿԱՊԻՏԱԼ ՄԱՐԿԵՏ» ՍՊԸ	14.07.2017	BSTBB1	ՍԱԶԲ	Abond
«ՈՆԵՆՏԱՎ» ՓԲԸ	11.12.2017	GLBLB5	«ԳԼՈՐԱԼ ԿՐԵԴԻՏ» ՈՒՎԿ	Bbond
	11.12.2017	GLBLB6	«ԳԼՈՐԱԼ ԿՐԵԴԻՏ» ՈՒՎԿ	Bbond
	06.12.2016	GLBLB3	«ԳԼՈՐԱԼ ԿՐԵԴԻՏ» ՈՒՎԿ	Bbond
	06.12.2016	GLBLB4	«ԳԼՈՐԱԼ ԿՐԵԴԻՏ» ՈՒՎԿ	Cbond
	21.11.2016	ARBKB2D	«ԱՐԱՐԱՏԲԱՆԿ» ԲԲԸ	Bbond
	12.08.2016	ARBKB2C	«ԱՐԱՐԱՏԲԱՆԿ» ԲԲԸ	Bbond
	08.07.2016	ARBKB2B	«ԱՐԱՐԱՏԲԱՆԿ» ԲԲԸ	Bbond
	17.07.2015	ARBKB9	«ԱՐԱՐԱՏԲԱՆԿ» ԲԲԸ	Bbond
	26.06.2014	ARBKB8	«ԱՐԱՐԱՏԲԱՆԿ» ԲԲԸ	Bbond
	«ԱՐՄՍՎԻՍԲԱՆԿ» ՓԲԸ	03.04.2018	ARBKB2H	«ԱՐԱՐԱՏԲԱՆԿ» ԲԲԸ
22.12.2017		ANLBB5	«ԱՆԵԼԻՔ ԲԱՆԿ» ՓԲԸ	Abond
30.11.2017		ARBKB2E	«ԱՐԱՐԱՏԲԱՆԿ» ԲԲԸ	Bbond
17.10.2017		AMRBB6	«ԱՄԵՐԻԿԱԲԱՆԿ» ՓԲԸ	Abond
31.08.2017		AMRBB5	«ԱՄԵՐԻԿԱԲԱՆԿ» ՓԲԸ	Abond
20.04.2017		AMRBB4	«ԱՄԵՐԻԿԱԲԱՆԿ» ՓԲԸ	Abond
09.12.2016		NMCCB2H	«ԱԶԳԱՅԻՆ ՀԻՓՈԹԵՔԱՅԻՆ ԸՆԿԵՐՈՒԹՅՈՒՆ» ՎՎԿ ՓԲԸ	Abond
24.11.2016		NMCCB2G	«ԱԶԳԱՅԻՆ ՀԻՓՈԹԵՔԱՅԻՆ ԸՆԿԵՐՈՒԹՅՈՒՆ» ՎՎԿ ՓԲԸ	Abond
17.07.2014		NMCCB2B	«ԱԶԳԱՅԻՆ ՀԻՓՈԹԵՔԱՅԻՆ ԸՆԿԵՐՈՒԹՅՈՒՆ» ՎՎԿ ՓԲԸ	Abond
02.04.2010		AHEK	«ԱՐՑԱԽ ՀԷԿ» ԲԲԸ	B

Բաժնետոմսերի թողարկողներից երկուսն ունեն շուկա ստեղծողներ, "Արցախ ՀԷԿ" ԲԲԸ-ն և «ՅՈՒՆԻԲԱՆԿ» ԲԲԸ-ն:

Աղյուսակ 17.

Բաժնետոմսերի շուկա ստեղծողների գնանշումները 31.05.18 դրությամբ.

Բորսայական հապավում	Ցուցակման մակարդակ	Պահանջարկի գին	Առաջարկի գին
UNIB	A	230	240
AHEK	B	1100	1150

Աղյուսակ 18.

Կորպորատիվ պարտատոմսերի շուկա ստեղծողների գնանշումները 31.05.18թ դրությամբ

Բորսայական հապավում	ցուցակ	արժույթ	27.04.2018		31.05.2018		փոփոխություն	
			ՊՀՋ	ԱՌՋ	ՊՀՋ	ԱՌՋ	ՊՀՋ	ԱՌՋ
NMCCB2B	Abond	AMD	6.9489	6.5044	6.8363	6.4006	-0.11260	-0.10380
NMCCB2G	Abond	AMD	7.3022	6.8533	7.1965	6.7496	-0.10570	-0.10370
NMCCB2H	Abond	AMD	7.2971	6.8498	7.2033	6.7502	-0.09380	-0.09960
AMRBB2	Abond	AMD	9.1501	8.5997	7.6	7.1429	-1.55010	-1.45680
ANLBB3	Abond	AMD	10.9	10.2001	10.1501	9.5	-0.74990	-0.70010
BSTBB1	Abond	AMD	8	7.6686	8	7.6686	0.00000	0.00000
AMRBB7	Abond	AMD	8.1501	7.6525	6.8	6.3849	-1.35010	-1.26760
COVSBB3	Abond	AMD	10.5	9.9001	9.84	9.25	-0.66000	-0.65010
ARBKB2G	Abond	AMD	9.5549	9.1	9.4501	9	-0.10480	-0.10000
NMCCB2I	Abond	AMD	8.3001	7.7934	8.3001	7.7934	0.00000	0.00000
ACBAB2	Abond	AMD	9.2001	8.6385	8.2999	7.7934	-0.90020	-0.84510
ARBKB2C	Bbond	AMD	10.1478	9.4901	9.6114	9.0306	-0.53640	-0.45950
FNCAB2	Bbond	AMD	10.9	10.381	9.5	9.0476	-1.40000	-1.33340
UNIBB2	Bbond	AMD	11.17	10.4501	10.43	9.75	-0.74000	-0.70010
SWISB6	Bbond	AMD	11.4992	10.9001	11.25	10.6999	-0.24920	-0.20020
GLBLB6	Bbond	AMD	10.4821	9.8011	10.1586	9.5024	-0.32350	-0.29870
UNIBB5	Bbond	AMD	11	10.3001	10	9.35	-1.00000	-0.95010
GLBLB4	Cbond	AMD	10.4397	9.7586	9.9018	9.2629	-0.53790	-0.49570
ARBBB2	Cbond	AMD	10.9501	10.25	10.4	9.75	-0.55010	-0.50000
FMGCB2	Cbond	AMD	10.5	9.8591	10.5	9.8591	0.00000	0.00000
HEZBB2	Cbond	AMD	11.4	10.7001	11.2999	10.5999	-0.10010	-0.10020

AMRBB6	Abond	EUR	3.3	3.18	3.3	3.1801	0.00000	0.00010
SWISB5	Bbond	EUR	4.8133	4.52	4.7199	4.4501	-0.09340	-0.06990
AMRBB1	Abond	USD	4.4501	4.2788	3.2004	3.077	-1.24970	-1.20180
ANLBB1	Abond	USD	6.9499	6.5	5.7699	5.4	-1.18000	-1.10000
AMRBB3	Abond	USD	4.83	4.6444	4.83	4.6444	0.00000	0.00000
AMRBB4	Abond	USD	4.8	4.62	4.8	4.62	0.00000	0.00000
COVSB2	Abond	USD	5.12	4.8	5.3201	5	0.20010	0.20000
ANLBB2	Abond	USD	6.9	6.45	5.8001	5.4501	-1.09990	-0.99990
AMRBB5	Abond	USD	4.8199	4.6401	4.7999	4.62	-0.02000	-0.02010
ANLBB4	Abond	USD	6.35	5.95	5.6	5.25	-0.75000	-0.70000
ACBAB1	Abond	USD	5.5	5.2999	5.5	5.2999	0.00000	0.00000
COVSB4	Abond	USD	5.33	4.9901	5.4001	5.1	0.07010	0.10990
UNIBB3	Abond	USD	6.35	5.95	5.6101	5.25	-0.73990	-0.70000
ANLBB5	Abond	USD	6	5.62	6.0999	5.7199	0.09990	0.09990
ARBKB2F	Abond	USD	5.6991	5.455	5.9043	5.6052	0.20520	0.15020
AMRBB8	Abond	USD	5	4.8079	5	4.8079	0.00000	0.00000
UNIBB4	Abond	USD	6.3	5.9	5.35	5	-0.95000	-0.90000
ARBKB2H	Abond	USD	5.5499	5.2	5.55	5.2001	0.00010	0.00010
ARBKB8	Bbond	USD	4.8131	4.5015	3.0989	2.9021	-1.71420	-1.59940
ARBKB9	Bbond	USD	4.9205	4.6004	3.1035	2.9044	-1.81700	-1.69600
SWISB2	Bbond	USD	5	4.75	4	3.7501	-1.00000	-0.99990
SWISB3	Bbond	USD	5.6	5.25	4.7999	4.5	-0.80010	-0.75000
ARBKB2B	Bbond	USD	-	4.8102	4.8102	4.5011		-0.30910
ARBKB2D	Bbond	USD	5.0286	4.7003	5.0202	4.7005	-0.00840	0.00020
GLBLB3	Bbond	USD	6.63	6.2001	6.15	5.7503	-0.48000	-0.44980
ARBBB1	Bbond	USD	6.15	5.75	5.6	5.25	-0.55000	-0.50000
FNCAB1	Bbond	USD	6.0999	5.8095	6.1	5.8096	0.00010	0.00010
SWISB4	Bbond	USD	6.4923	6.1501	6.4922	6.0999	0.00010	-0.05020
ARBKB2E	Bbond	USD	5.5499	5.2	5.5499	5.2	0.00000	0.00000



<b>GLBLB5</b>	Bbond	USD	7.2	6.75	6.7401	6.3	-0.45990	-0.45000
<b>ARBBB3</b>	Bbond	USD	5.6	5.25	5.2401	4.9	-0.35990	-0.35000
<b>HEZBB3</b>	Bbond	USD	5.7	5.37	5.6501	5.2999	-0.04990	-0.07010
<b>ARBBB5</b>	Bbond	USD	6.15	5.75	5.7201	5.35	-0.42990	-0.40000
<b>FMGCB1</b>	Cbond	USD	6.5	6.1033	6.5	6.1033	0.00000	0.00000

Գնանշումներում եկամտաբերությունների նվազեցումները պայմանավորված չեն եղել թողարկողների ֆինանսական վիճակներով կամ դրանց սպասումներով: Պատճառները հիմնականում պայմանավորված են եղել ԿԲ վերաֆինանսավորման տոկոսադրույքի հետ կապված սպասումներով և պետական պարտատոմսերի շուկայում եկամտաբերությունների նվազման միտումներով:

### 3. Ռեպո գործարքներ

Արտաբորսայական ռեպո շուկայում պետական պարտատոմսերով կնքված ռեպո գործարքների ծավալը մայիս ամսին կազմել է **386,9** մլրդ դրամ: Գործարքների մոտ **49%**-ը կազմել են միջբանկային ռեպո գործարքները, որոնք կնքված գործարքների քանակի առումով կազմել են բոլոր գործարքների **18%**-ը:

Միջբանկային ռեպո գործարքների ծավալը կազմել է 189 մլրդ դրամ: Գործարքները կնքվել են հիմնականում մինչև 7 օր ժամկետայնությամբ: Միջբանկային ռեպոների միջին կշռված եկամտաբերությունը ամսվա ընթացքում եղել է **6,23%**: Կնքված գործարքների առավելագույն և նվազագույն եկամտաբերությունները եղել են մոտ համապատասխանաբար՝ **6.75%** և **5.75 %**:

Միջբանկային շուկայից դուրս կնքված ռեպո գործարքների ծավալը կազմել է մոտ **197.8** մլրդ դրամ: Կնքված գործարքների միջին կշռված եկամտաբերությունը կազմել է **6.64%**: Ընդ որում ամենացածր եկամտաբերությամբ այս շուկայում սովորաբար գործարքներ են կնքվում ներդրումային ընկերությունների և բանկերի միջև: Առավելագույն եկամտաբերությունը այս ամսվա ընթացքում կազմել է **10.00%**, սակայն աննշան ծավալի պատճառով էական ազդեցություն չի գործել ընդհանուր շուկայական ծավալների վրա: Նվազագույն եկամտաբերությունը կազմել է **4.5 %**:

Եվրոպարտատոմսերով ռեպոների շուկայում գործարքների ծավալը եղել է մոտ 10.675 մլրդ դրամ, ինչը 13 գործարքի արդյունք է: Միջին կշռված տոկոսադրույքը ամսվա ընթացքում կնքված գործարքների համար եղել է **5.99%**: Գործարքները կնքվել են տարբեր ժամկետներով: Միջբանկային ռեպո շուկայում եվրոբոնդերով գործարքները կազմել են բոլոր գործարքների 56. տոկոսը, ինչը 3 գործարքի արդյունք է:

Բորսայական ռեպո շուկայում գործարքները կնքվել են միայն կորպորատիվ պարտատոմսերով: Դրամային բորսայական ռեպոյի ծավալը կազմել է 80,179 մլն դրամ, կնքված գործարքի եկամտաբերությունը 6.5% է: Դոլարային ռեպոների ծավալը կազմել է 1,033 մլն դոլար: Գործարքները կնքվել են 14-148 օր ժամկետայնությամբ և 2.37 % միջին կշռված եկամտաբերությամբ:

## 4.Սվոփ գործարքներ

Բորսայական հարթակում մայիս ամսվա ընթացքում սվոփ գործարքներ չեն կնքվել:

Արտաբորսայում ընդհանուր առմամբ կնքվել են **40,992** մլն դոլարի կամ **19,849 մլրդ** դրամի 34 գործարք, ընդ որում միջբանկային գործարքներ կնքվել են ինչպես միջբանկային, այնպես էլ միջբանկային շուկայից դուրս: Միջբանկային շուկայում կնքված գործարքները կազմել են բոլոր սվոփ գործարքների 52%-ը:

Միջբանկային շուկայում կնքված գործարքների միջին եկամտաբերությունը կազմել է 3,26%: Միջբանկային շուկայից դուրս կնքված գործարքների եկամտաբերությունը միջինում եղել է 3,47%: Առավելագույն և նվազագույն եկամտաբերությունները համապատասխանաբար 5,00% և 2.5%:

Մայիս ամսին եվրոյով 1 սվոփ գործարք է կնքվել՝ 500 հազար Եվրո ծավալով 5 տոկոս եկամտաբերությամբ: Գործարքը կնքվել է միջբանկային շուկայում:

## 5.Միջբանկային վարկային շուկա

Միջբանկային վարկային շուկայում մայիս ամսին կնքվել են 48 վարկային գործարքներ 3 արժույթներով՝ դրամ, դոլար, Եվրո: Դրամային վարկերի ծավալը կազմել է մոտ **38,300** մլրդ դրամ: Գործարքները հիմնականում կնքվել են մինչև 7 օր մարման ժամկետով: Գործարքների եկամտաբերությունը կազմել է **6,13%**:

ԱՄՆ դոլարով միջբանկային վարկերի տոկոսադրույքները տատանվել են 1,75-3,25%-ի սահմաններում: Ընդհանուր առմամբ կնքվել են 42,8 մլն դոլարի միջբանկային վարկային 18 գործարք, որոնց միջին տոկոսադրույքները մինչև 7 օր ժամկետայնության դեպքում կազմել է **2,049%**, 8-14 օր ժամկետայնության դեպքում **2,2%**, 1-3 ամիս ժամկետայնության դեպքում՝ 1,9 %, իսկ 3-6 ամսվա դեպքում՝ 3,25%: Բոլոր գործարքների միջին կշռված եկամտաբերությունը կազմել է **1,79%**

Մայիս ամսին միջբանկային վարկային շուկայում կնքվել է եվրոյով 7 վարկային գործարք, որոնց ընդհանուր ծավալը կազմել է 15,6 մլն Եվրո: Գործարքները կնքվել են 7 օրից մինչև 6 ամիս ժամկետայնությամբ, իսկ միջին կշռված տոկոսադրույքը կազմել է **1.64%**: