



ԱԶԳԱՅԻՆ ՄՐՑՈՒՆԱԿՈՒԹՅԱՆ ԵՎ ՄԻՋԱԶԳԱՅՆԱՅՄԱՆ ՀԵՏԱԶՈՏՈՒԹՅՈՒՆՆԵՐ

ՀՀ արժեթղթերի և միջբանկային վարկային շուկաներ

Ամսական տեսություն

(Նոյեմբեր 2018)

ԵՐԵՎԱՆ 2018



Հարգելի այցելու,

ՀՊՏ «Ամբերդ» հետազոտական կենտրոնի կողմից ներկայացված Ֆինանսական շուկաների վիճակի և զարգացումների ամսական տեսությունը հրապարակվում է ամսական հաճախականությամբ և իրենից ներկայացնում է ՀՀ ֆինանսական շուկաներում իրականացված գործարքների ամփոփ վերլուծություն: Այն իր մեջ

պարունակում համաշխարհային ապրանքային և ֆինանսական շուկաներում տեղի ունեցած գործընթացների ու միտումների ամփոփ տեղեկատվություն: ՀՀ մակրոտնտեսական հիմնական ամսական ցուցանիշների դիտարկում: ՀՀ ԿԲ կողմից դրամավարկային քաղաքականության ընթացքում իրականացված գործառնությունների վերաբերյալ, ինչպես նաև պետական, կորպորատիվ արժեթղթերի շուկաների և միջբանկային շուկաներում կնքված գործարքների վերաբերյալ ամփոփ վերլուծություն:

ՀՊՏ «Ամբերդ» հետազոտական կենտրոնի կողմից համաշխարհային ֆինանսական շուկաների զարգացումների վերլուծության նպատակը այս շուկաներում տեղի ունեցող գործընթացները տեսանելի դաշտում պահելն ու դրանց ազդեցությունը ՀՀ եվրոպարտատոմների, ՀՀ ներքին ֆինանսական շուկայի և ընդհանրապես՝ երկրի մակրոտնտեսական վիճակի վրա հասկանալն է, ինչը, նկատի ունենալով ազդեցությունների լազային(ժամանակային առումով խզված) բնույթը, կարևոր է մեր տնտեսության համար ապագա զարգացումների կանխատեսման տեսանկյունից: Մյուս կողմից՝ համաշխարհային կապիտալի շուկաներում ներդրողներ են նաև ՀՀ սուբյեկտները(ԿԲ, կենսաթոշակային ֆոնդեր, այլ ինստիտուտներ և անհատներ), ինչը ևս կարևոր է դարձնում այստեղ ընթացող զարգացումների վերլուծությունը: Այս՝ ամսական պարբերականությամբ հրապարակվող տեսությունը ամփոփում է ՀՀ եվրոպարտատոմների, համաշխարհային ապրանքային(մետաղներ, էներգակիրներ, պարենային ապրանքներ), արժույթային(դոլարի ինդեքս, եվրո, ՌԴ ռուբլի) և կապիտալի(զարգացող և զարգացած երկրների ֆոնդային ինդեքսներ և պետական պարտատոմների եկամտաբերություններ) շուկաներում տեղի ունեցող զարգացումների վերլուծությունը: Ամսական տեսությունը հիմնվում է Investing.com հարթակի հրապարակած վիճակագրության վրա, իսկ վերլուծությունների հիմքում Reuters գործակալության տեղեկատվական ու վերլուծական հրապարակումներն են և սեփական դիտարկումները: ՀՀ սոցյալ տնտեսական վիճակի հետ կապված հիմնական ցուցանիշների ներկայացումը նպատակ ունի ներկայացնել ՀՀ տնտեսական ակտիվության, տնտեսության հիմնական ճյուղերի զարգացումների, սպառողական և արդյունաբերական գների ինդեքսների, արտաքին ապրանքաշրջանառության և բնակչության միջին ամսական աշխատավարձերի ընդհանուր միտումները, ինչը թույլ է տալիս գնահատել Ֆինանսական շուկաների վրա մակրոտնտեսական և սոցյալ-տնտեսական ընդհանուր վիճակի ազդեցությունները: ՀՀ ԿԲ դրամավարկային քաղաքականության շրջանակներում ներկայացված են ԿԲ կողմից կիրառվող անուղղակի գործիքների կիրառումը, դրանց շրջանակներում իրականացված գործարքները, ինչպես նաև դրամական զանգվածի կառուցվածքը և դրանում իրականացվող փոփոխությունները: ՀՀ արտարժույթի շուկայի հետ կապված ներկայացված են ԱՄՆ դոլարի, Եվրոյի, ՌԴ ռուբլու բորսայական, արտաբորսայական, ներբանկային և միջբանկային գործարքները, ինչպես նաև ՀՀ ԿԲ կողմից արտարժույթի շուկայում իրականացված գործառնությունները: Արժեթղթերի շուկայի

վերլուծությունը բաղկացած է պետական և կորպորատիվ արժեթղթերի շուկաների հետ կապված դիտարկումներից: Պետական պարտատոմսերի շուկայի հետ կապված ներկայացվում են առաջնային շուկայում դրանց տեղաբաշխումները, ՀՀ ֆինանսների նախարարության կողմից իրականացվող հետգնումները, բորսայական և արտաբորսայական շուկաներում կնքվող գործարքները, գործակալ բանկերի կողմից բորսայական գնանշումները, ինչպես նաև պետական պարտատոմսերի եկամտաբերության կորերի փոփոխությունները: Կորպորատիվ արժեթղթերի շուկայի հետ կապված ներկայացվում են բորսայական և արտաբորսայական տեղաբաշխումները, բորսայական շուկայում կնքված գործարքները, դրանց շուկա ստեղծողների գնանշումները: Միջբանկային շուկայի վերլուծությունն իրենից ներկայացնում են միջբանկային վարկային, սվոփ և ռեպո շուկաների ամփոփ դիտարկումներ:

Ամբերդ հետազոտական կենտրոնի կողմից ֆինանսական շուկաների վիճակի և զարգացումների վերաբերյալ հրապարակվող ամփոփագրի տեղեկատվական հիմքերն են ՀՀ ֆինանսների նախարարության, ՀՀ Կենտրոնական Բանկի, ՀՀ Ազգային վիճակագրական ծառայության, ՆԱՍԴԱՔ ՕԷՄԷՔՍ Արմենիա ԲԲԸ հրապարակումները և վիճակագրական աղբյուրների բազաները: Ձեզ ներկայացվող վիճակագրական աղյուսակների, գծապատկերների և ներկայացվող տվյալների մի մասը նշված մարմինների կողմից օրական կտրվածքով հրապարակվող տվյալների համախմբման արդյունք են:

Սույն վիճակագրական նյութերը, վերլուծությունները և դիտարկումները ՀՊՏՀ Ամբերդ հետազոտական կենտրոնի մտավոր սեփականությունն են և դրանցից օգտվելու դեպքում հղումը կենտրոնի կայքին պարտադիր է:



«Ամբերդ» հետազոտական կենտրոն

Երևան, Նալբանդյան 128, թիվ 3 մասնաշենք Հեռ.՝ (+37410) 593-479 Էլ. հասցե՝ info@amberd.am

Բովանդակություն

Ամփոփ տեսություն	5
1. Պետական պարտատոմսերի շուկա	8
2. Կորպորատիվ արժեթղթերի շուկաներ	19
3. Ռեպո գործարքներ	36
4. Սվոփ գործարքներ	37
5. Միջբանկային վարկային շուկա	37

Ամփոփ տեսություն

Ամփոփելով 2018թ. նոյեմբեր ամսին ՀՀ արժեթղթերի և միջբանկային վարկային շուկաներում կնքված գործարքները կարող են նշել, որ.

1. Պետական պարտատոմսերի շուկայում նոյեմբեր ամսին Ֆինանսների նախարարության կողմից իրականացվել է 11,517 մլրդ դրամի 8 տեղաբաշխում: Ընդհանուր առմամբ պարտատոմսերի պահանջարկը մոտ 1,36 անգամ գերազանցել է պահանջարկին: Իրականացված կարճաժամկետ պարտատոմսերի բոլոր աճուրդների դեպքում նախորդ ժամանակահատվածներում իրականացված տեղաբաշխումների նկատմամբ հիմնականում տոկոսադրույքի նվազում են ունեցել: 2027թ. մարվող միջնաժամկետ 60 ամսական պարտատոմսերի տեղաբաշխման աճուրդի պահանջարկը առաջարկին գերազանցել է 1,13 անգամ, իսկ աճուրդի սահմանային և միջին եկամտաբերությունները եղել են համապատասխանաբար 8,4733% և 8,3108%:

2. Ընդհանուր առմամբ շրջանառության մեջ եղած պետական պարտատոմսերի ծավալները նախորդ ամսվա վերջի դրությամբ նոյեմբեր ամսին ավելացել են՝ միջնաժամկետի և երկարաժամկետի ծավալները կազմել են 548,599 մլրդ դրամ (աճել է 8,056 մլրդով), իսկ կարճաժամկետինը նվազել է՝ կազմելով 26,721 մլրդ (աճել է 0,530 մլրդ-ով): Շրջանառության մեջ եղած կարճաժամկետ պարտատոմսերի եկամտաբերությունը հոկտեմբեր ամսվա վերջին կազմել է 6,1771 % (հոկտեմբերի վերջին՝ 6,1595%): Միջնաժամկետ և երկարաժամկետ պետական պարտատոմսերի եկամտաբերությունը շրջանառության մեջ կազմել է 12.6583 %՝ նախորդ ամսվա վերջի 12.7231%-ի փոխարեն:

3. Նոյեմբեր ամսին պետական պարտատոմսերի երկրորդային շուկայի արտաբորսայական հատվածում իրականացվել է 7,054 մլրդ դրամի 49 գործարք: Միջբանկային գործարքների ծավալները կազմել են կնքված գործարքների 1,4 տոկոսը՝ 0,99 մլրդ դրամ, ինչը 1 գործարքի արդյունք է: Ֆինանսական շուկայի այլ մասնակիցների միջև կնքված գործարքների ծավալը կազմել է 6,955 մլրդ դրամ: Կնքված գործարքների 22,7 տոկոսը կնքվել է 47 թվականին մարվող պետական 30 տարեկան պարտատոմսերով, 18,2 տոկոսը՝ 36 թվականին մարվող 20 տարեկան երկարաժամկետ, 17,8 տոկոսը՝ 20 տարեկան 32 թվականին մարվող պետական պարտատոմսերով, իսկ 25,8 տոկոսը՝ 2023 թվականին մարվող միջնաժամկետ պետական պարտատոմսերով:

4. Նոյեմբեր ամսվա ընթացքում բորսայական շուկայում ընդհանուր առմամբ կնքվել է պետական պարտատոմսերով 0,706 մլրդ դրամի 26 գործարք: Գործարքները նոյեմբեր ամսվա ընթացքում նվազել են մոտ 2,6 անգամ: Գործարքների 34,4 տոկոսը կնքվել է 36 թվականին մարվող 20 տարեկան երկարաժամկետ պարտատոմսերով, 25,0 տոկոսը կնքվել են 47 թվականին մարվող 30 տարեկան երկարաժամկետ պարտատոմսերով: 18,5 տոկոսը կնքվել է 20 թվականին մարվող 60 ամսան միջնաժամկետ պարտատոմսերով: Նախորդ ամսվա համեմատ գրեթե բոլոր պարտատոմսերի եկամտաբերությունները նվազել են բացառությամբ 36 և 47 թվականին մարվող պարտատոմսերի:

5. Դրամային գնանշմամբ կորպորատիվ պարտատոմսերի բորսայական հարթակում կնքվել է մոտ 101,2 մլն դրամի գործարք: Ընդ որում դրամային պարտատոմսերով կնքված գործարքների ամբողջ ծավալի մոտ 60,6 % -ը կազմել են «Ֆինքա» ՓԲԸ անվանական արժեկտրոնային պարտատոմսերով գործարքները: Դոլարային պարտատոմսերի շուկայի ծավալը կազմել է մոտ 4,3 մլն դոլար: Դոլարային գործարքների դեպքում "Ամերիաբանկ" ՓԲԸ-ի AMRBB4 բորսայական հապավմամբ արժեկտրոնային պարտատոմսերով գործարքները կազմել են բոլոր գործարքների 51,7 %-ը: Եվրոյով գործարքներ կնքվել են 104,149 հազար եվրո ծավալով, որոնց 52 % -ը Արմսվիսբանկ ՓԲԸ պարտատոմսերով:

6. Նոյեմբեր ամսին բաժնետոմսերի հարթակում կնքվել է ընդամենը 1 գործարք «Արցախ ՀԷԿ» ԲԲԸ բաժնետոմսերով: Գործարքի ծավալը 32 480 դրամ է կազմել, իսկ գործարքի առարկա են հանդիսացել 29 բաժնետոմս: Բաժնետոմսերի հասցեական հարթակում գործարքներ են կնքվել «Հայէկենոմբանկ» ԲԲԸ անվանական բաժնետոմսերով: Գործարքների ընդհանուր ծավալը կազմել է 408,800 դրամ:

7. Արտաբորսայական ռեպո շուկայում պետական պարտատոմսերով կնքված ռեպո գործարքների ծավալը նոյեմբեր ամսին կազմել է 306,161 մլրդ դրամ: Գործարքների մոտ 38,3 %-ը կազմել են միջբանկային ռեպո գործարքները, որոնք կնքված գործարքների քանակի առումով կազմել են բոլոր գործարքների 10%-ը: Միջբանկային ռեպո գործարքների ծավալը կազմել է 117,3 մլրդ դրամ: Գործարքները կնքվել են հիմնականում մինչև 7 օր ժամկետայնությամբ: Միջբանկային ռեպոների միջին կշռված եկամտաբերությունը ամսվա ընթացքում եղել է 6,16%: Կնքված գործարքների առավելագույն և նվազագույն եկամտաբերությունները եղել են մոտ համապատասխանաբար՝ 6.25% և 6,10 %:

8. Բորսայական ռեպո շուկայում գործարքները կնքվել են միայն կորպորատիվ պարտատոմսերով: Գործարքի առարկա են հանդիսացել միայն դոլարային պարտատոմսեր: Բորսայական ռեպոյի ընդհանուր ծավալը կազմել է 2.248 մլն դոլար, կնքված գործարքների եկամտաբերությունը 2.75% է: Գործարքները կնքվել են 14-168 օր ժամկետայնությամբ:

9. Արտաբորսայում ընդհանուր առմամբ կնքվել են 9.7 մլն դոլարի կամ 4.709 մլրդ դրամի 27 սվոփ գործարք: Ընդ որում միջբանկական շուկայում գործարքներ չեն կնքվել: Միջբանկային շուկայից դուրս կնքված գործարքների եկամտաբերությունը միջինում եղել է 4,25%: Առավելագույն և նվազագույն եկամտաբերությունները համապատասխանաբար 5.5% և 3%: Նոյեմբեր ամսին եվրոյով կնքվել է 1սվոփ գործարք 913,776 դոլար կամ 500 մլն ծավալով և 6,3 տոկոս եկամտաբերությամբ:

10. Միջբանկային վարկային շուկայում հոկտեմբեր ամսին կնքվել են 53 վարկային գործարքներ 3 արժույթներով՝ դրամ, դոլար և եվրո: Դրամային վարկերի ծավալը կազմել է մոտ 42,3 մլրդ դրամ, գործարքների միջին եկամտաբերությունը կազմել է 6,16%: ԱՄՆ դոլարով ընդհանուր առմամբ կնքվել են 45,6 մլն դոլարի միջբանկային վարկային 19 գործարք, որոնց միջին տոկոսադրույքը կազմել է 2,6 %: Կնքվել է եվրոյով 4 վարկային գործարք, որոնց ընդհանուր ծավալը կազմել է 82 մլն եվրո: Գործարքների միջին տոկոսադրույքը կազմել է 0,98%:

1. Պետական պարտատոմսերի շուկա

Պետական պարտատոմսերի առաջնային շուկա

Պետական պարտատոմսերի շուկայում նոյեմբեր ամսին Ֆինանսների նախարարության կողմից իրականացվել է 11,517 մլրդ դրամի 8 տեղաբաշխում:

Աղյուսակ 1.

2018 թ. Նոյեմբեր ամսին պետական պարտատոմսերի տեղաբաշխումները և եկամտաբերությունը

	Թողարկման համար	Մարման ամսաթիվ	Աճուրդի ամսաթիվ	Բավարարված առաջարկությունների ընդհանուր ծավալը (դրամ)	Սահմանային եկամտաբերություն	Միջին կշռված եկամտաբերությունը
1	AMGT5204B198	04.11.2019	06.11.2018	1,000,000,000	6.2497	6.2258
2	AMGT5204B198	04.11.2019	07.11.2018	140,000,000	6.2258	6.2258
3	AMGT52058196	05.08.2019	12.11.2018	1,000,000,000	6.1517	6.1222
4	AMGT52058196	05.08.2019	13.11.2018	161,200,000	6.1222	6.1222
5	AMGN60294235	29.04.2023	20.11.2018	7,000,000,000	8.4733	8.3108
6	AMGN60294235	29.04.2023	21.11.2018	1,056,000,000	8.3108	8.3108
7	AMGT52043198	04.03.2019	26.11.2018	1,000,000,000	6.0850	6.0563
8	AMGT52043198	04.03.2019	27.11.2018	160,000,000	6.0563	6.0563

Ընդհանուր առմամբ պարտատոմսերի պահանջարկը մոտ 1,36 անգամ գերազանցել է պահանջարկին: Իրականացված կարճաժամկետ պարտատոմսերի բոլոր աճուրդների դեպքում նախորդ ժամանակահատվածներում իրականացված տեղաբաշխումների նկատմամբ հիմնականում տոկոսադրույքի նվազում են ունեցել: 52 շաբաթական պարտատոմսի երեք տեղաբաշխում է տեղի ունեցել: Պահանջարկը առաջին աճուրդի ժամանակ գերազանցել է առաջարկը 2,8 անգամ, իսկ երկրորդ և երրորդ տեղաբաշխումների ժամանակ համապատասխանաբար՝ 1,21 և 1,2 անգամ: Առաջին աճուրդի սահմանային և միջին եկամտաբերությունները կազմել են համապատասխանաբար 6,2497% և 6,2258%: Միջին եկամտաբերությունը նախորդ ամսվա նույն ժամկետայնության աճուրդից նվազել է 0,03 տոկոսային կետով: Կարճաժամկետ պարտատոմսերի երկրորդ աճուրդի սահմանային և միջին եկամտաբերությունները կազմել են համապատասխանաբար՝ 6,1517% և 6,1222%: Կարճաժամկետ պարտատոմսերի երրորդ տեղաբաշխման աճուրդի միջին և սահմանային

Եկամտաբերությունները կազմել են համապատասխանաբար՝ 6,0850% և 6,0563%: 2027թ. մարվող միջնաժամկետ 60 ամսական պարտատոմսերի տեղաբաշխման աճուրդի պահանջարկը առաջարկին գերազանցել է 1,13 անգամ, իսկ աճուրդի սահմանային և միջին եկամտաբերությունները եղել են համապատասխանաբար 8,4733% և 8,3108%: Նույն պարտատոմսի նախորդ աճուրդի համեմատ եկամտաբերությունը աճել է 0,07 տոկոսային կետով:

Պետական պարտատոմսերի աճուրդներին պահանջարկի մեծ ծավալը պայմանավորված է եղել հիմնականում շուկայում առկա իրացվելիության ավելցուկով: Բացի այդ երկարաժամկետ պարտատոմսերի աճուրդների մեծ մասը գնվում է շուկայի մի քանի խոշոր ներդրողների կողմից, ինչն էլ թույլ չի տալիս շուկայում եղած ընդհանուր պահանջարկի բավարարում: Սակայն երկրորդային շուկայում պարտատոմսերի եկամտաբերությունները երկարաժամկետ գործիքների դեպքում հասել են իրենց պատմական նվազագույն մակարդակին, և շուկայի մասնակիցների մոտ տոկոսադրույքների հետագա նվազման սպասումները գնալով պակասում են, ինչի արդյունքում կարծում ենք շուկայում տոկոսադրույքների առկա մակարդակը կպահպանվի: Որպես եկամտաբերության աճի գործոն կարող է ազդել միայն ԿԲ կողմից դրամավարկային քաղաքականության խստացումը, ՀՀ միջազգային վարկանիշի նվազեցումը, տարածաշրջանում տնտեսական, քաղաքական և ռազմական լարվածությունը:

Նոյեմբեր ամսին Ֆինանսների նախարարությունը պետական պարտատոմսերի հետգնումներ չի իրականացրել:

Ընդհանուր առմամբ շրջանառության մեջ եղած պետական պարտատոմսերի ծավալները նախորդ ամսվա վերջի դրությամբ նոյեմբեր ամսին ավելացել են՝ միջնաժամկետի և երկարաժամկետի ծավալները կազմել են 548,599 մլրդ դրամ (աճել է 8,056 մլրդով), իսկ կարճաժամկետինը նվազել է՝ կազմելով 26,721 մլրդ (աճել է 0,530 մլրդ-ով): Շրջանառության մեջ եղած կարճաժամկետ պարտատոմսերի եկամտաբերությունը հոկտեմբեր ամսվա վերջին կազմել է 6,1771 % (հոկտեմբերի վերջին՝ 6,1595%): Միջնաժամկետ և երկարաժամկետ պետական պարտատոմսերի եկամտաբերությունը շրջանառության մեջ կազմել է 12.6583 %՝ նախորդ ամսվա վերջի 12.7231%-ի փոխարեն:

Պետական պարտատոմսերի երկրորդային շուկա

Արտաբորսայական

Նոյեմբեր ամսին պետական պարտատոմսերի երկրորդային շուկայի արտաբորսայական հատվածում իրականացվել է 7,054 մլրդ դրամի 49 գործարք: Միջբանկային գործարքների ծավալները կազմել են կնքված գործարքների 1,4 տոկոսը՝ 0,99 մլրդ դրամ, ինչը 1 գործարքի արդյունք է: Ֆինանսական շուկայի այլ մասնակիցների միջև կնքված գործարքների ծավալը կազմել է 6,955 մլրդ դրամ: Կնքված գործարքների 22,7 տոկոսը կնքվել է 47 թվականին մարվող պետական 30 տարեկան պարտատոմսերով, 18,2 տոկոսը՝ 36 թվականին մարվող 20 տարեկան երկարաժամկետ, 17,8 տոկոսը՝ 20 տարեկան 32 թվականին մարվող պետական պարտատոմսերով, իսկ 25,8 տոկոսը՝ 2023 թվականին մարվող միջնաժամկետ պետական պարտատոմսերով: Գործարքների կենտրոնացվածության նման պատկերի պատճառը այդ պարտատոմսերով տեղաբաշխման աճուրդներն էին, ինչպես նաև շուկայի մասնակիցների մոտ այդ ժամկետայնության պարտատոմսերի նկատմամբ պահանջարկի աճը, դրանց եկամտաբերության շարունակական նվազեցումը վերջին ամիսների ընթացքում: Մինչև մեկ տարի մարման ժամկետայնությամբ պարտատոմսերով գործարքների ծավալը կազմել է ընդհանուր գործարքների 11,7 տոկոսը:

Եվրոբոնդերով արտաբորսայական շուկայում կնքվել է ընդամենը 8 գործարք՝ 19.249 մլն դոլար ծավալով: Գործարքները կնքվել են ինչպես 2020 թ, այնպես էլ 2025թ մարվող եվրոբոնդերով: Միջբանկային շուկայում կնքված գործարքների ծավալը կազմել է 1,062 մլն դոլար, ինչը կնքված բոլոր գործարքների 56 տոկոսն է: Գործարքների միջին կշռված եկամտաբերությունը 2020թվականին մարվող պարտատոմսերի համար կազմել է 5,1873, իսկ 2025թվականին մարվող պարտատոմսերի դեպքում՝ 6,0781 տոկոս:

Աղյուսակ 2.

2018 թ. Հոկտեմբեր ամսին պետական պարտատոմսերի արտաբորսայական շուկայում կնքված գործարքները

Թողարկման համար	Գործարքների ծավալ	Միջին կշռված եկամտաբերություն
AMGB30163472	1,600,805,306	10.6896%
AMGB2029A366	1,339,815,525	10.3512%
AMGB20172327	1,256,654,209	9.9556%
AMGB1029A250	100,945,168	8.9500%
AMGN60294235	1,817,439,856	8.3243%
AMGN60294219	105,590,527	7.7730%
AMGB10172212	3,378,661	7.2940%
AMGN36294202	7,102,158	7.1100%
AMGT5204B198	283,057,300	6.2278%
AMGT52029197	287,212,835	5.5500%
AMGT52036192	252,367,493	5.5000%
Ընդամենը	7,054,369,038	

Պետական պարտատոմսերի բորսայական շուկա

Պետական պարտատոմսերի բորսայական շուկան բավականին ակտիվ է եղել:

Աղյուսակ 3

Նոյեմբեր ամսվա ՆԱՍԴԱՔ Օ ԷՄ ԷՔՍ Արմենիայում պետական պարտատոմսերով կնքված գործարքները

ԱՍՏԾ	ՎԵՐՁԻՆ	ՄԻՋ	+/-	ԱՌԱՎ	ՆՎԱԶ	ԳՈՐԾ	ՔԱՆԱԿ	ԾԱՎԱԼ
AMGB1419C200	7.2205	7.2205	-	7.2205	7.2205	1	1,493,000	1,635,086
AMGB2029A366	10.4001	10.4001	0.0001	10.4001	10.4	2	200,000,000	242,749,500
AMGB30163472	10.7001	10.7	0.08	10.7001	10.6999	4	144,100,000	176,701,695
AMGN36294202	7.3269	7.124	-0.0178	7.3269	7.06	10	129,000,000	130,991,426
AMGN60294219	7.7719	7.7668	-0.1172	7.7883	7.6501	7	118,000,000	124,599,675
AMGN60294235	8.3499	8.3125	0.1633	8.3499	8.275	2	30,000,000	29,800,305
					Ընդամենը.	26	622,593,000	706,477,687

Նոյեմբեր ամսվա ընթացքում բորսայական շուկայում ընդհանուր առմամբ կնքվել է պետական պարտատոմսերով 0,706 մլրդ դրամի 26 գործարք: Գործարքները նեյեմբեր ամսվա ընթացքում նվազել են մոտ 2,6 անգամ: Գործարքների 34,4 տոկոսը կնքվել է 36 թվականին մարվող 20 տարեկան երկարաժամկետ պարտատոմսերով, 25,0 տոկոսը կնքվել են 47 թվականին մարվող 30 տարեկան երկարաժամկետ պարտատոմսերով: 18,5 տոկոսը կնքվել է 20 թվականին մարվող 60 ամսան միջնաժամկետ պարտատոմսերով: Նախորդ ամսվա համեմատ գրեթե բոլոր պարտատոմսերի եկամտաբերությունները նվազել են բացառությամբ 36 և 47 թվականին մարվող պարտատոմսերի:

Հասցեական գործարքների հարթակում 3 մլրդ դրամի գործարքներ են կնքվել:

Աղյուսակ 4

Նոյեմբեր ամսվա ՆԱՍԴԱՔ Օ ԷՄ ԷՔՍ Արմենիայում պեդական պարտավորումներով հասցեական գործարքները

ԱՍՏԾ	ՕՐ	ՄԻՋ	ԱՐԺ	ԳՈՐԾ	ՔԱՆԱԿ	ԾԱՎԱԼ
AMGB30163472	05.11.2018	10.62	AMD	1	2,440,000	3,000,751
			Ընդամենը.	1	2,440,000	3,000,751

Բորսայական հարթակում եվրոբոնդերով գործարքներ չեն կնքվել :

Նոյեմբեր ամսին պետական արժեթղթերի շուկայում գործել են 7 գործակալ բանկեր: Գործակալները պարբերաբար ուղենիշային պարտատոմսերով գնանշումներ են կատարում նաև ֆոնդային բորսայում: Սեպտեմբեր և հոկտեմբեր ամսինների վերջին օրերի դրությամբ ֆոնդային բորսայում գնանշումների ծավալները նույնպես ընդհանուր առմամբ վկայում են շուկայի ակտիվության մասին:

Աղյուսակ 5.

Ֆոնդային բորսայում ուղենիշային պարտատոմսերի առաջարկի և պահանջարկի եկամտաբերությունները

ԾԱԾԿԱԳԻՐ	31.10.2018		30.11.2018		Փոփոխությունը	
	ՊՅՋ	ՊԼՋ	ՊԼՋ	ԱՌՋ	ՊԼՋ	ԱՌՋ
AMGB1029A276	9.35	9.1101	9.37	9.0976	0.0200	-0.0125
AMGB2029A366	10.5999	10.35	10.5999	10.3001	0.0000	-0.0499
AMGB30163472	10.7001	10.62	10.8001	10.7001	0.1000	0.0801
AMGN36294202	7.1149	7.0701	7.3291	7.0599	0.2142	-0.0102
AMGN60294219	7.7885	7.7	7.7728	7.59	-0.0157	-0.1100
AMGN60294227	8.0501	-	8.5	7.9001	0.4499	-

Բորսայում գնանշվող բոլոր ուղենիշային պարտատոմսերի ինչպես առաջարկի, այնպես էլ պահանջարկի եկամտաբերությունները տարբեր միտումներ են ունեցել աճի կամ նվազման առումով: 36 և 47 թվականին մարվող երկարաժամկետ պարտատոմսերի եկամտաբերությունները

աճել են, իսկ մնացածինը նվազել: Նման պատկերը պայմանավորված է շուկայական ակտիվությամբ: Սեպտեմբեր ամսվա վերջից ֆինանսաների նախարարությունը հարապարակել է ուղենիշային պարտատոմսերի ցանկը հաջորդ եռամսյակի համար: Ուղենիշային պարտատոմսերի ցանկը չորրորդ եռամսյակի համար 2022 թվականին մարվող 60 ամսական պարտատոմսերի փոխարեն ուղենիշա ուղենիշային պարտատոմսերի ցանկում ընդգրկվել է 2023 թվականին մարվող 60 ամսական պարտատոմսերը:

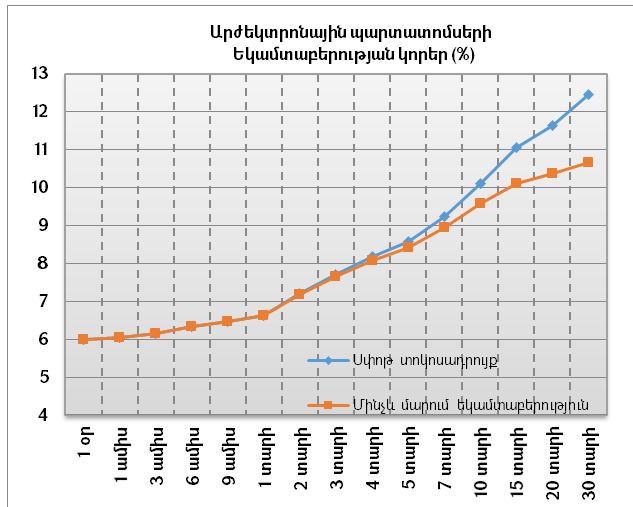
Աղյուսակ 6.

Ուղենիշային պետական պարտատոմսերի ցանկը

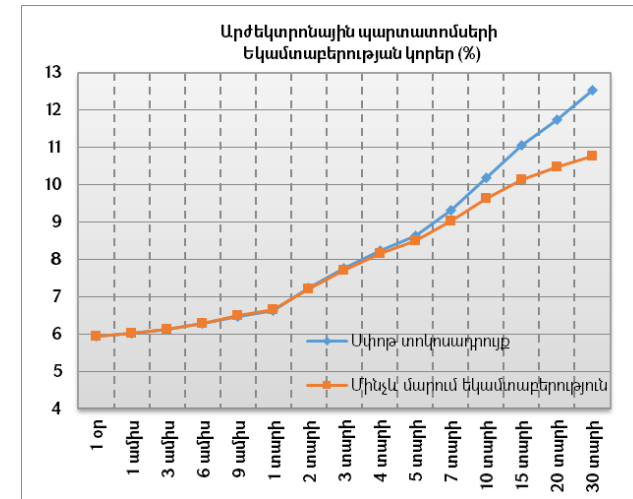
Ուղենիշային պարտատոմսեր 01.07.18-30.09.18 ժամանակաշրջանի համար	Ուղենիշային պարտատոմսեր 01.10.18-31.12.18 ժամանակաշրջանի համար
AMGN36294202	AMGN36294202
AMGN60294219	AMGN60294219
AMGN60294227	AMGN60294235
AMGB1029A276	AMGB1029A276
AMGB2029A366	AMGB2029A366
AMGB30163472	AMGB30163472

Առաջնային և երկրորդային շուկաներում պետական պարտատոմսերի եկամտաբերությունների փոփոխություններն իրենց ազդեցությունն են ունեցել նաև եկամտաբերության կորերի վրա: Այդ ամենը դրսևորվել է հիմնականում եկամտաբերության կորերի նվազմամբ:

Գծապատկեր 1. Արժեկտրոնային պարտատոմսերի եկամտաբերության կորեր 31.10.18թ դրությամբ

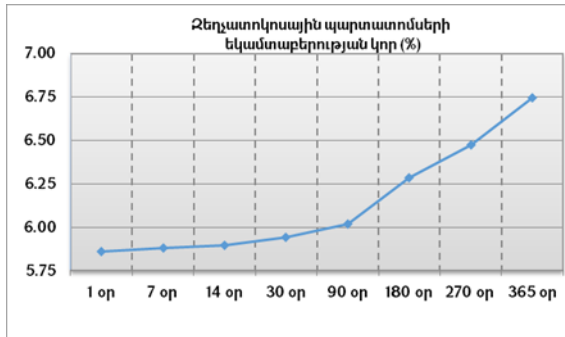


Գծապատկեր 2. Արժեկտրոնային պարտատոմսերի եկամտաբերության կորեր 30.11.18թ դրությամբ

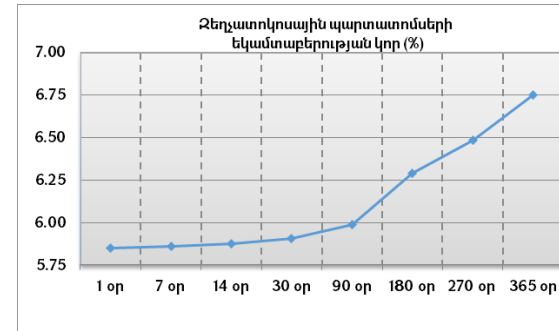


Բոլոր ժամկետայնությամբ արժեկտրոնային պարտատոմսերի եկամտաբերությունները ունեցել են նվազման միտում, բացառությամբ երկարաժամկետ պարտատոմսերի: Պատճառը այդ պարտատոմսերի նկատմամբ առաջարկի և պահանջարկի փոփոխություններն են և դրանց հետագա աճուրդների նկատմամբ սպասումները:

Գծապատկեր 3. Ջեղատոկոսային պարտատոմսերի եկամտաբերության կոր 31.10.18թ դրությամբ

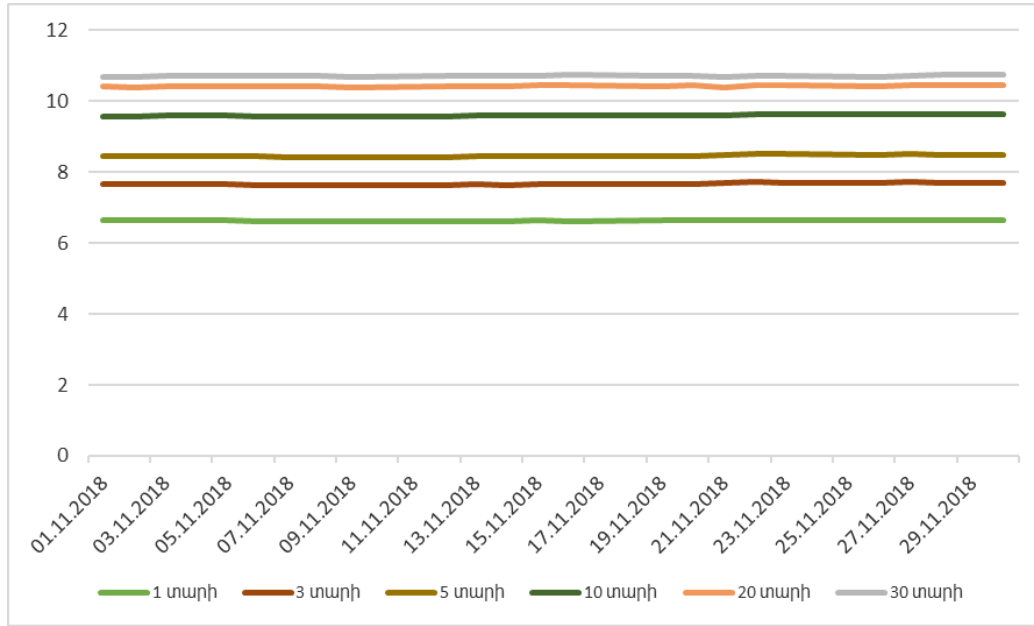


Գծապատկեր 4. Ջեղատոկոսային պարտատոմսերի եկամտաբերության կոր 30.11.18թ դրությամբ



Ջեղատոկոսային պարտատոմսերի դեպքում նույնպես եկամտաբերության կորը նվազել է: Նվազման ազդեցությունը առավել շատ դրսևորվել է առավել երկարաժամկետ պարտատոմսերի դեպքում:

Գծապատկեր 5. Պետական պարտատոմսերի մինչև մարում եկամտաբերությունների դինամիկան հոկտեմբեր ամսվա ընթացքում



Պետական պարտատոմսերի մինչև մարում եկամտաբերության տոկոսադրույքների տատանումների վերլուծությունը ցույց է տալիս դրանց ընդհանուր առմամբ նվազեցման միտումը:

Աղյուսակ 7.

Մինչև մարում եկամտաբերությունների վարիացիաները

	6 ամիս	1 տարի	3 տարի	5 տարի	10 տարի	20 տարի	30 տարի
1 ամիս	0.0004	0.0004	0.0008	0.0009	0.0007	0.0005	0.0005
3 ամիս	0.0008	0.0018	0.0193	0.0102	0.0064	0.0029	0.0084
1 տարի	0.0174	0.0241	0.0376	0.0279	0.0277	0.2237	0.2862
2 տարի	0.1411	0.2692	0.7098	0.8873	0.8012	0.7445	
3 տարի	3.3647	4.3721	6.3775	6.2197	4.6820	3.2646	

Վարիացիայի գործակիցների վերլուծությունը պետական պարտատոմսերի մինչև մարում եկամտաբերությունների դինամիկայի դիտարկման ժամանակ ցույց է տալիս, որ եկամտաբերության տատանումները առավել մեծ չափով եղել են առավել կարճաժամկետ պարտատոմսերի դեպքում: Ընդ որում վարիացիայի գործակիցների ամենամեծ արժեքը եղել է 2 տարվա կտրվածքով, ինչը պայմանավորված է 2013 թվականից մինչև 2014 թվականի առաջին կիսամյակի ընթացքում ֆինանսական շուկայում եկամտաբերությունների նվազմամբ և 2014թվականի վերջից ԿԲ կողմից դրամավարկային քաղաքականության խստացման պայմաններում եկամտաբերությունների աճով: Ընդ որում ԿԲ գործիքների ազդեցությունը ավելի մեծ է եղել ավելի կարճ ժամկետայնությամբ պարտատոմսերի եկամտաբերության վրա, ինչը պայմանավորված է կարճաժամկետ միջոցների նկատմամբ շուկայի մասնակիցների կողմից պահանջարկի աճով և երկարաժամկետ հորիզոնում առավել դրական սպասումներով:

2. Կորպորատիվ արժեթղթերի շուկաներ

2018թ նոյեմբերի 1-ին Ամերիաբանկ ՓԲԸ-ի անվանական, արժեկտրոնային պարտատոմսերի (AMRBB2) առևտուրը Բորսայի պարտատոմսերի հիմնական (Abond) ցուցակում դադարեցվել է՝ դրանց շրջանառության ժամկետը լրանալու հիմքով:

2018թ նոյեմբերի 21-ին ցուցակվել է «ԱԿԲԱ-ԿՐԵԴԻՏ ԱԳՐԻԿՈԼ ԲԱՆԿ» ՓԲԸ-ի՝ դրամային և դոլարային ծածկագրերով պարտատոմսերը: Արժեթղթերն ընդգրկվել են բորսայի պարտատոմսերի հիմնական (Abond) ցուցակում ACBAB4 բորսայական հապավմամբ, 700 միլիոն ՀՀ դրամ ընդհանուր ծավալով պարտատոմսերը (AMACBAB24ER4) տեղաբաշխվել են 2018թ հուլիսի 12-ից նոյեմբերի 11-ն ընկած ժամանակահատվածում: Արժեթղթերը թողարկվել են 100 հազար դրամ անվանական արժեքով, 24 ամիս շրջանառության ժամկետով և արժեկտրոնի 9.5% տոկոսադրույքով, որը վճարվելու է կիսամյակային պարբերականությամբ: ACBAB3 բորսայական հապավմամբ 2 754 700 ԱՄՆ դոլար ընդհանուր ծավալով պարտատոմսերը (AMACBAB23ER6) թողարկվել են 100 ԱՄՆ դոլար անվանական արժեքով, 36 ամիս շրջանառության ժամկետով և արժեկտրոնի 5.25% տոկոսադրույքով, որը վճարվելու է կիսամյակային պարբերականությամբ:

2018թ նոյեմբերի 26-ին ցուցակվել են «ՅՈՒՆԻԲԱՆԿ» ԲԲԸ-ի դրամային պարտատոմսերը: Արժեթղթերն ընդգրկվել են բորսայի պարտատոմսերի երկրորդային (Bbond) ցուցակում: 500 միլիոն ՀՀ դրամ ընդհանուր ծավալով պարտատոմսերը թողարկվել են 10 հազար ՀՀ դրամ անվանական արժեքով, 24 ամիս շրջանառության ժամկետով և 10% արժեկտրոնային տոկոսադրույքով, որը վճարվելու է եռամսյակային պարբերականությամբ: Նոյեմբերի 28-ին ապացուցակվել են «ՅՈՒՆԻԲԱՆԿ» ԲԲԸ-ի երկրորդային (Bbond) ցուցակում ցուցակված UNIBB2 հապավմամբ պարտատոմսերը: «ԱՐՄԵՆԲՐՈԿ» բաց բաժնետիրական ընկերությանը շնորհել է ՅՈՒՆԻԲԱՆԿ-ի կողմից թողարկված պարտատոմսերի (UNIBB7) շուկա ստեղծողի կարգավիճակ:

2018թ Նոյեմբերի 27-ին «Գլոբալ Կրեդիտ» ՈւՎԿ ՓԲԸ-ի կողմից թողարկված անվանական արժեկտրոնային պարտատոմսերը (GLBLB7) տեղաբաշխվել են ՆԱՍԴԱՔ ՕԷՄԷՔՍ Արմենիա ԲԲԸ-ում: Տեղաբաշխման ընթացքում կնքվել է 8 գործարք, որի ընթացքում տեղաբաշխվել է 500 068 340 ՀՀ դրամի պարտատոմս: Տեղաբաշխված պարտատոմսերի կտրման գինը կազմել է 10 000 ՀՀ դրամ, կտրման եկամտաբերությունը՝ 10%, միջին կշռված եկամտաբերությունը՝ 9.9947%: Նոյեմբերի 28-ի ապացուցակվել են Գլոբալ Կրեդիտի ՆԱՍԴԱՔ ՕԷՄԷՔՍ Արմենիայի երկրորդային ցուցակում և ազատ շուկայում շրջանառվող անվանական պարտատոմսերը՝ GLBLB6 և GLBLB4:

Հիմնական ցուցակում օգուտոս ամսին եղել են 8 թողարկողի 33 պարտատոմսեր և մեկ հասարակ անվանական բաժնետոմս:

Աղյուսակ 8.

ՆԱՍԴԱՔ ՕԷՄԷՔՍ Արմենիա բորսայի հիմնական ցուցակի արժեթղթերը

	Բորսայական հապավում	Ցուցակ	Դաս	Թողարկող
1	UNIB	A	հասարակ անվանական բաժնետոմս	«ՅՈՒՆԻԲԱՆԿ» ԲԲԸ
2	UNIBB4	Abond	անվանական արժեկտրոնային պարտատոմս	«ՅՈՒՆԻԲԱՆԿ» ԲԲԸ
3	UNIBB3	Abond	անվանական արժեկտրոնային պարտատոմս	«ՅՈՒՆԻԲԱՆԿ» ԲԲԸ
4	AMRBB3	Abond	անվանական արժեկտրոնային պարտատոմս	“Ամերիաբանկ” ՓԲԸ
5	AMRBB4	Abond	անվանական արժեկտրոնային պարտատոմս	“Ամերիաբանկ” ՓԲԸ
6	AMRBB5	Abond	անվանական արժեկտրոնային պարտատոմս	“Ամերիաբանկ” ՓԲԸ
7	AMRBB6	Abond	անվանական արժեկտրոնային պարտատոմս	“Ամերիաբանկ” ՓԲԸ
8	AMRBB8	Abond	անվանական արժեկտրոնային պարտատոմս	“Ամերիաբանկ” ՓԲԸ
9	ACBAB1	Abond	անվանական արժեկտրոնային պարտատոմս	«ԱԿԲԱ-ԿՐԵԴԻՏ ԱԳՐԻԿՈՂ ԲԱՆԿ» ՓԲԸ
10	ACBAB2	Abond	անվանական արժեկտրոնային պարտատոմս	«ԱԿԲԱ-ԿՐԵԴԻՏ ԱԳՐԻԿՈՂ ԲԱՆԿ» ՓԲԸ
11	BSTBB1	Abond	անվանական արժեկտրոնային պարտատոմս	Սևծովյան Առևտրի և զարգացման Բանկ
12	NMCCB2B	Abond	անվանական արժեկտրոնային պարտատոմս	“«Ազգային Հիփոթեքային ընկերություն» վերաֆինանսավորում իրականացնող վարկային կազմակերպություն” ՓԲԸ

13	NMCCB2G	Abond	անվանական արժեկտրոնային պարտատոմս	«Ազգային Հիփոթեքային ընկերություն» վերաֆինանսավորում իրականացնող վարկային կազմակերպություն» ՓԲԸ
14	NMCCB2H	Abond	անվանական արժեկտրոնային պարտատոմս	«Ազգային Հիփոթեքային ընկերություն» վերաֆինանսավորում իրականացնող վարկային կազմակերպություն» ՓԲԸ
15	NMCCB2I	Abond	անվանական արժեկտրոնային պարտատոմս	«Ազգային Հիփոթեքային ընկերություն» վերաֆինանսավորում իրականացնող վարկային կազմակերպություն» ՓԲԸ
16	ANLBB1	Abond	անվանական արժեկտրոնային պարտատոմս	«ԱՆԵԼԻՔ ԲԱՆԿ» ՓԲԸ
17	ANLBB2	Abond	անվանական արժեկտրոնային պարտատոմս	«ԱՆԵԼԻՔ ԲԱՆԿ» ՓԲԸ
18	ANLBB3	Abond	անվանական արժեկտրոնային պարտատոմս	«ԱՆԵԼԻՔ ԲԱՆԿ» ՓԲԸ
19	ANLBB4	Abond	անվանական արժեկտրոնային պարտատոմս	«ԱՆԵԼԻՔ ԲԱՆԿ» ՓԲԸ
20	ANLBB5	Abond	անվանական արժեկտրոնային պարտատոմս	«ԱՆԵԼԻՔ ԲԱՆԿ» ՓԲԸ
21	COVSB2	Abond	անվանական արժեկտրոնային պարտատոմս	«Կոնվերս բանկ» ՓԲԸ
22	COVSB3	Abond	անվանական արժեկտրոնային պարտատոմս	«Կոնվերս բանկ» ՓԲԸ
23	COVSB4	Abond	անվանական արժեկտրոնային պարտատոմս	«Կոնվերս բանկ» ՓԲԸ
24	ARBKB2G	Abond	անվանական արժեկտրոնային պարտատոմս	«Ամերիաբանկ» ՓԲԸ
25	ARBKB2F	Abond	անվանական արժեկտրոնային պարտատոմս	«ԱՐԱՐԱՏԲԱՆԿ» ԲԲԸ
26	ARBKB2H	Abond	անվանական արժեկտրոնային պարտատոմս	«ԱՐԱՐԱՏԲԱՆԿ» ԲԲԸ
27	ARBKB2I	Abond	անվանական արժեկտրոնային պարտատոմս	«ԱՐԱՐԱՏԲԱՆԿ» ԲԲԸ
28	ARBKB2J	Abond	անվանական արժեկտրոնային պարտատոմս	«ԱՐԱՐԱՏԲԱՆԿ» ԲԲԸ
29	COVSB5	Abond	անվանական արժեկտրոնային պարտատոմս	«Կոնվերս բանկ» ՓԲԸ

30	COVSB6	Abond	անվանական արժեկտրոնային պարտատոմս	«Կոնվերս բանկ» ՓԲԸ
31	COVSB7	Abond	անվանական արժեկտրոնային պարտատոմս	«Կոնվերս բանկ» ՓԲԸ
32	INECB2	Abond	անվանական արժեկտրոնային պարտատոմս	«Ինեկրբանկ» ՓԲԸ
33	ACBAB4	Abond	անվանական արժեկտրոնային պարտատոմս	«ԱԿԲԱ-ԿՐԵԴԻՏ ԱԳՐԻԿՈՒ ԲԱՆԿ» ՓԲԸ
34	ACBAB3	Abond	անվանական արժեկտրոնային պարտատոմս	«ԱԿԲԱ-ԿՐԵԴԻՏ ԱԳՐԻԿՈՒ ԲԱՆԿ» ՓԲԸ

Երկրորդային ցուցակում ցուցակված արժեթղթերի քանակը 31-ն էր, որոնցից 3-ը բաժնետոմսեր էին, իսկ 28-ը՝ 7 թողարկողի կորպորատիվ պարտատոմսեր:

Աղյուսակ 9.

ՆԱՍԴԱՔ ՕԷՄԷՔՍ Արմենիա բորսայի երկրորդային ցուցակի արժեթղթերը

	Բորսայական հապավում	Ցուցակ	Դաս	Թողարկող
1	AHEK	B	Հասարականվանականբաժնետոմս	«ԱՐՑԱԽՀԷԿ» ԲԲԸ
2	ASEV	B	Հասարակ անվանական բաժնետոմս	«Արփա-Սևան» ԲԲԸ
3	HEZB	B	Հասարակ անվանական բաժնետոմս	«Հայաստանի էկոնոմիկայի զարգացման բանկ» ԲԲԸ
4	ARBKB2A	Bbond	Անվանականարժեկտրոնայինպարտատոմս	«ԱՐԱՐԱՏԲԱՆԿ» ԲԲԸ
5	ARBKB2B	Bbond	Անվանական արժեկտրոնային պարտատոմս	«ԱՐԱՐԱՏԲԱՆԿ» ԲԲԸ
6	ARBKB2D	Bbond	Անվանական արժեկտրոնային պարտատոմս	«ԱՐԱՐԱՏԲԱՆԿ» ԲԲԸ
7	ARBKB2E	Bbond	Անվանական արժեկտրոնային պարտատոմս	«ԱՐԱՐԱՏԲԱՆԿ» ԲԲԸ
8	AMRBB9	Bbond	Անվանական արժեկտրոնային պարտատոմս	“Ամերիաբանկ” ՓԲԸ
9	AMRBB2A	Bbond	Անվանական արժեկտրոնային պարտատոմս	“Ամերիաբանկ” ՓԲԸ
10	SWISB7	Bbond	Անվանական արժեկտրոնային պարտատոմս	«ԱՐՄՍՎԻՍԲԱՆԿ» ՓԲԸ
11	SWISB2	Bbond	Անվանական արժեկտրոնային պարտատոմս	«ԱՐՄՍՎԻՍԲԱՆԿ» ՓԲԸ
12	SWISB3	Bbond	Անվանական արժեկտրոնային պարտատոմս	«ԱՐՄՍՎԻՍԲԱՆԿ» ՓԲԸ

13	ARBKBD	Bbond	Անվանական արժեկտրոնային պարտատոմս	«ԱՐԱՐԱՏԲԱՆԿ» ԲԲԸ
14	GLBLB3	Bbond	Անվանական արժեկտրոնային պարտատոմս	««ԳԼՈՐԱԼ ԿՐԵԴԻՏ» ՈՆԻՎԵՐՍԱԼ ՎԱՐԿԱՅԻՆ ԿԱԳՄԱԿԵՐՊՈՒԹՅՈՒՆ» ՓԲԸ
15	GLBLB5	Bbond	Անվանական արժեկտրոնային պարտատոմս	««ԳԼՈՐԱԼ ԿՐԵԴԻՏ» ՈՆԻՎԵՐՍԱԼ ՎԱՐԿԱՅԻՆ ԿԱԳՄԱԿԵՐՊՈՒԹՅՈՒՆ» ՓԲԸ
17	ARBBB1	Bbond	անվանական արժեկտրոնային պարտատոմս	«ՀԱՅԲԻՉՆԵՍԲԱՆԿ» ՓԲԸ
18	ARBBB3	Bbond	անվանական արժեկտրոնային պարտատոմս	«ՀԱՅԲԻՉՆԵՍԲԱՆԿ» ՓԲԸ
19	ARBBB5	Bbond	անվանական արժեկտրոնային պարտատոմս	«ՀԱՅԲԻՉՆԵՍԲԱՆԿ» ՓԲԸ
20	FNCAB1	Bbond	անվանական արժեկտրոնային պարտատոմս	«ՖԻՆՔԱ» ՈՆԻՎԵՐՍԱԼ ՎԱՐԿԱՅԻՆ ԿԱԳՄԱԿԵՐՊՈՒԹՅՈՒՆ ՓԲԸ
21	FNCAB2	Bbond	անվանական արժեկտրոնային պարտատոմս	«ՖԻՆՔԱ» ՈՆԻՎԵՐՍԱԼ ՎԱՐԿԱՅԻՆ ԿԱԳՄԱԿԵՐՊՈՒԹՅՈՒՆ ՓԲԸ
22	UNIBB7	Bbond	անվանական արժեկտրոնային պարտատոմս	«ՅՈՒՆԻԲԱՆԿ» ԲԱԳ ԲԱԺՆԵՏԻՐԱԿԱՆ ԸՆԿԵՐՈՒԹՅՈՒՆ
23	UNIBB5	Bbond	անվանական արժեկտրոնային պարտատոմս	«ՅՈՒՆԻԲԱՆԿ» ԲԱԳ ԲԱԺՆԵՏԻՐԱԿԱՆ ԸՆԿԵՐՈՒԹՅՈՒՆ
24	SWISB4	Bbond	անվանական արժեկտրոնային պարտատոմս	«ԱՐՄՍՎԻՍԲԱՆԿ» ՓԲԸ
25	SWISB5	Bbond	անվանական արժեկտրոնային պարտատոմս	«ԱՐՄՍՎԻՍԲԱՆԿ» ՓԲԸ
26	SWISB6	Bbond	անվանական արժեկտրոնային պարտատոմս	«ԱՐՄՍՎԻՍԲԱՆԿ» ՓԲԸ
27	SWISB8	Bbond	անվանական արժեկտրոնային պարտատոմս	«ԱՐՄՍՎԻՍԲԱՆԿ» ՓԲԸ
28	HEZBB4	Bbond	անվանական արժեկտրոնային պարտատոմս	«Հայաստանի էկոնոմիկայի զարգացման բանկ» ԲԲԸ
29	FSCRB2	Bbond	անվանական արժեկտրոնային պարտատոմս	Ֆասթ Կրեդիտ Կապիտալ ՓԲԸ
30	AMRBB2B	Bbond	անվանական արժեկտրոնային պարտատոմս	“Ամերիաբանկ” ՓԲԸ
31	AMRBB2C	Bbond	անվանական արժեկտրոնային պարտատոմս	“Ամերիաբանկ” ՓԲԸ
32	AMRBB2D	Bbond	անվանական արժեկտրոնային պարտատոմս	“Ամերիաբանկ” ՓԲԸ

Ազատ շուկայի հարթակում գրանցված են եղել 12 թողարկողի 6 բաժնետոմս, և 6 կորպորատիվ պարտատոմս:

Աղյուսակ 10.

ՆԱՍԴԱՔՕԷՄԷՔՍ Արմենիա բորսայի ազատ շուկայի արժեթղթերը

	Բորսայական հապավում	Շուկա	Դաս	Թողարկող
1	ALMS	C	Հասարակ անվանական բաժնետոմս	«Ալմաստ» ԲԲԸ
2	ARBK	C	Հասարակ անվանական բաժնետոմս	«ԱՐԱՐԱՏԲԱՆԿ» ԲԲԸ
3	EJWG	C	Հասարակ անվանական բաժնետոմս	«Երևանի ինսուլերչական գործարան» ԲԲԸ
4	ESHG	C	Հասարակ անվանական բաժնետոմս	«Երևանի Շամպայն գինիների գործարան» ԲԲԸ
5	EVG1	C	Հասարակ անվանական բաժնետոմս	«Երևանի ինսուլերչական գործարան – 1 Գնումն» ԲԲԸ
6	MQER	C	Հասարակ անվանական բաժնետոմս	«Մաքուր երկաթի գործարան» ԲԲԸ
8	ARBBB2	Cbond	անվանական արժեկտրոնային պարտատոմս	"ՀԱՅԲԻՋՆԵՍԲԱՆԿ" ՓԲԸ
9	UNIB	C	Հասարակ անվանական բաժնետոմս	«ՅՈՒՆԻԲԱՆԿ» բաց բաժնետիրական ընկերություն
10	FMGCB1	Cbond	անվանական արժեկտրոնային պարտատոմս	Առաջին Հիփոթեքային Ընկերություն ունիվերսալ վարկային կազմակերպություն
11	FMGCB2	Cbond	անվանական արժեկտրոնային պարտատոմս	Առաջին Հիփոթեքային Ընկերություն ունիվերսալ վարկային կազմակերպություն
12	HEZBB2	Cbond	անվանական արժեկտրոնային պարտատոմս	«Հայաստանի էկոնոմիկայի զարգացման բանկ» ԲԲԸ
13	FSCRB1	Cbond	անվանական արժեկտրոնային պարտատոմս	Ֆասթ Կրեդիտ Կապիտալ ՓԲԸ

Կորպորատիվ պարտատոմսերի շուկաներ

Կորպորատիվ պարտատոմսերի շուկայում գործարքներ են կնքվել դրամով, եվրոյով և դոլարով գնանշվող պարտատոմսերով: Դրամային գնանշմամբ կորպորատիվ պարտատոմսերի բորսայական հարթակում կնքվել է մոտ 101,2 մլն դրամի գործարք: Ընդ որում դրամային պարտատոմսերով կնքված գործարքների ամբողջ ծավալի մոտ 60,6 % -ը կազմել են «Ֆինքա» ՓԲԸ անվանական արժեկտրոնային պարտատոմսերով գործարքները: Դոլարային պարտատոմսերի շուկայի ծավալը կազմել է մոտ 4,3 մլն դոլար: Դոլարային գործարքների դեպքում "Ամերիաբանկ" ՓԲԸ-ի AMRBB4 բորսայական հապավմամբ արժեկտրոնային պարտատոմսերով գործարքները կազմել են բոլոր գործարքների 51,7 %-ը: Եվրոյով գործարքներ կնքվել են 104,149 հազար եվրո ծավալով, որոնց 52 % -ը Արմավիսբանկ ՓԲԸ պարտատոմսերով :

Միջբանկային վարկային շուկայում հոկտեմբեր ամսին կնքվել են 53 վարկային գործարքներ 3 արժույթներով՝ դրամ, դոլար և եվրո: Դրամային վարկերի ծավալը կազմել է մոտ **42,3** մլրդ դրամ: Գործարքները հիմնականում կնքվել են մինչև 7 օր մարման ժամկետով: Գործարքների միջին եկամտաբերությունը կազմել է **6,16%**:

ԱՄՆ դոլարով ընդհանուր առմամբ կնքվել են 45,6 մլն դոլարի միջբանկային վարկային 19 գործարք, որոնց միջին տոկոսադրույքները մինչև 7 օր ժամկետայնության դեպքում կազմել է **1,7%**, 1-3 ամիս ժամկետայնության դեպքում՝ 2,49 %, իսկ 6-12 ամիս ժամկետայնության դեպքում՝ 5,1%: Կնքված գործարքների միջին կշռված եկամտաբերությունը կազմել է 2,6 %

Նոյեմբեր ամսին միջբանկային վարկային շուկայում կնքվել է եվրոյով 4 վարկային գործարք, որոնց ընդհանուր ծավալը կազմել է 82 մլն եվրո: Գործարքների միջին տոկոսադրույքները մինչև 7օր ժամկետայնության դեպքում կազմել է 0,75%, 15-28 օր ժամկետայնության դեպքում՝ 1,25%, 1-3 ամիս ժամկետայնության դեպքում կազմել է 0,84%: Կնքված գործարքների միջին կշռված եկամտաբերությունը կազմել է 0,98%:

Աղյուսակ 11.

Կորպորատիվ պարտատոմսերով բորսայական գործարքները 2018 թ նոյեմբեր ամսին

Թողարկող	Բորսայական հապավում	ՑՈՒՑ	ՎԵՐՋԻՆ	ՄԻՋ	ԱՐԺ	ԱՌԱՎ	ՆՎԱՋ	ԳՈՐԾ	ՔԱՆԱԿ	ԾԱՎԱԼ	Տեսակարար կշիռը
ԿՈՆՎԵՐՍ ԲԱՆԿ	COVSB5	Abond	9.7002	9.7002	AMD	9.7002	9.7002	1	2	200,952	0.2%
ԱԿԲԱ-ԿՐԵԴԻՏ ԱԳՐԻԿՈԼ ԲԱՆԿ	ACBAB2	Abond	9.2001	9.2001	AMD	9.2001	9.2001	5	200	20,807,198	20.6%
ԱՐԱՐԱՏԲԱՆԿ	ARBKB2J	Abond	9.1	9.1	AMD	9.1	9.1	1	50	507,665	0.5%
ԱՅԴԻ ԲԱՆԿ	ANLBB3	Abond	8.3712	8.3712	AMD	8.3712	8.3712	1	100	5,156,928	5.1%
ՅՈՒՆԻԲԱՆԿ	UNIBB5	Bbond	8.9002	9.0503	AMD	9.6301	8.9002	3	638	6,485,652	6.4%
ՖԻՆԶԱ	FNCA2	Bbond	7.5	7.376	AMD	7.5	7.25	8	5948	61,327,332	60.6%
ԱՐՄՍՎԻՍԲԱՆԿ	SWISB7	Bbond	10.0499	10.0499	AMD	10.0499	10.0499	1	1	52,602	0.1%
ՅՈՒՆԻԲԱՆԿ	UNIBB2	Bbond	9.35	9.35	AMD	9.35	9.35	2	645	6,652,299	6.6%
							Ընդամենը.	22	7584	101,190,628	100.0%
ԿՈՆՎԵՐՍ ԲԱՆԿ	COVSB7	Abond	4.1501	4.2	EUR	4.2	4.1501	3	500	49,947	48.0%
ԱՐՄՍՎԻՍԲԱՆԿ	SWISB5	Bbond	4.4977	4.4977	EUR	4.4977	4.4977	2	520	54,202	52.0%

							Ընդամենը.	5	1020	104,149	100.0%
ԱՄԵՐԻԱԲԱՆԿ	AMRBB4	Abond	4.5	4.0669	USD	4.85	3.58	24	21769	2,198,280	51.7%
ԿՈՆՎԵՐՍ ԲԱՆԿ	COVSB2	Abond	4.5816	4.8946	USD	4.9005	4.5816	2	163	16,416	0.4%
ԱՐԱՐԱՏԲԱՆԿ	ARBKB2I	Abond	5.4001	5.3713	USD	5.4001	5.35	5	565	14,217	0.3%
ԱՄԵՐԻԱԲԱՆԿ	AMRBB3	Abond	3.3	3.3	USD	3.3	3.3	1	49	4,933	0.1%
ԱՅԴԻ ԲԱՆԿ	ANLBB5	Abond	4.9001	4.8001	USD	4.9001	4.7999	3	500	50,755	1.2%
ԱԿԲԱ-ԿՐԵԴԻՏ ԱԳՐԻԿՈՆ ԲԱՆԿ	ACBAB1	Abond	4.8182	4.9237	USD	5.0109	4.8182	7	1100	112,261	2.6%
ԿՈՆՎԵՐՍ ԲԱՆԿ	COVSB4	Abond	5.0105	4.8796	USD	5.1469	4.8	6	1492	150,382	3.5%
ԱՅԴԻ ԲԱՆԿ	ANLBB4	Abond	5.25	5.25	USD	5.25	5.25	1	19	1,949	0.0%
ԱՄԵՐԻԱԲԱՆԿ	AMRBB5	Abond	3.68	4.3242	USD	4.91	3.63	9	6932	707,163	16.6%
ԱՄԵՐԻԱԲԱՆԿ	AMRBB8	Abond	3.9999	3.9999	USD	3.9999	3.9999	1	690	70,155	1.7%
ԱՐԱՐԱՏԲԱՆԿ	ARBKB2H	Abond	5.2001	5.524	USD	5.5499	5.2001	2	1080	26,878	0.6%
ԱՅԴԻ ԲԱՆԿ	ANLBB1	Abond	4.6844	4.8049	USD	4.9002	4.6844	3	466	47,931	1.1%
ԱՐԱՐԱՏԲԱՆԿ	ARBKB2F	Abond	5.4556	5.4598	USD	5.7458	5.4539	3	766	19,387	0.5%
ԱՅԴԻ ԲԱՆԿ	ANLBB2	Abond	4.8502	4.8574	USD	4.87	4.85	3	550	55,992	1.3%
ՅՈՒՆԻԲԱՆԿ	UNIBB3	Abond	5.75	5.7244	USD	5.75	5.6	5	2111	213,262	5.0%
ԻՆԵԿՈՐԱՆԿ	INECB2	Abond	5.5	5.5	USD	5.5	5.5	1	2	203	0.0%
ՖԱՍԹ ԿՐԵԴԻՏ ԿԱՊԻՏԱԼ	FSCRB2	Bbond	6.7	6.722	USD	6.7401	6.7	4	266	27,319	0.6%
ԱՐՄՍԿԻՍԲԱՆԿ	SWISB8	Bbond	5.9992	6.192	USD	6.1993	5.9992	5	568	57,754	1.4%
ԱՄԵՐԻԱԲԱՆԿ	AMRBB9	Bbond	5.001	5.0418	USD	5.2	5.001	4	1298	131,785	3.1%
ՀԱՅԱՍՏԱՆԻ ԷԿՈՆՈՄԻԿԱՅԻ ԶԱՐԳԱՑՄԱՆ ԲԱՆԿ	HEZBB4	Bbond	4.8	4.8	USD	4.8	4.8	1	100	10,067	0.2%
ԳԼՈՐԱԼ ԿՐԵԴԻՏ	GLBLB5	Bbond	6.4001	6.3167	USD	6.4001	6.3	4	300	31,326	0.7%
ԱՄԵՐԻԱԲԱՆԿ	AMRBB2C	Bbond	5	5	USD	5	5	7	2200	220,343	5.2%
ԱՄԵՐԻԱԲԱՆԿ	AMRBB2B	Bbond	5.2401	5.2401	USD	5.2401	5.2401	1	400	40,499	1.0%
ԱՐԱՐԱՏԲԱՆԿ	ARBKB2E	Bbond	5.55	5.55	USD	5.55	5.5499	3	1205	30,469	0.7%
ԳԼՈՐԱԼ ԿՐԵԴԻՏ	GLBLB3	Bbond	5.85	5.85	USD	5.85	5.85	1	100	10,713	0.3%
							Ընդամենը.	106	44691	4,250,440	100.0%

Կորպորատիվ պարտատոմսերի բորսայական գործարքների միջին կշռված եկամտաբերությունները նախորդ ամսվա վերջին գործարքների հետ համեմատած նվազել են: Հետագա ժամանակաշրջաններում պարտատոմսերի եկամտաբերությունները կարող են դրսևորել նույն նվազման միտումները՝ կապված ֆինանսական շուկաներում ԿԲ դրամավարկային քաղաքականության մեղմացման, կորպորատիվ պարտատոմսերի ներդրողների ակտիվացման հետ: Դոլարային պարտատոմսերի եկամտաբերության վրա բացասական ազդեցություն կարող են ունենալ արտարժույթի շուկայում անորոշությունները և կուրսային տատանումները:

Ինչպես հոկտեմբեր ամսին, նոյեմբերին ևս կորպորատիվ պարտատոմսերով հասցեական գործարքներ կնքվել են: Գործարքները կնքվել են բոլոր երեք արժույթներով:

Աղյուսակ 12.

Կորպորատիվ պարտատոմսերով հասցեական բորսայական գործարքները 2018 թ նոյեմբեր ամսին

Հապավում	Ցուլցակ	ՕՐ	ՄԻՋ	ԱՐԺ	ԳՈՐԾ	ՔԱՆԱԿ	ԾԱՎԱԼ
ԱԶԳԱՅԻՆ ՀԻՓՈԹԵՔԱՅԻՆ ԸՆԿԵՐՈՒԹՅՈՒՆ	NMCCB2B	Abond	6.34	AMD	1	10000	108,169,682
ԱԶԳԱՅԻՆ ՀԻՓՈԹԵՔԱՅԻՆ ԸՆԿԵՐՈՒԹՅՈՒՆ	NMCCB2H	Abond	6.56	AMD	1	10000	108,182,943
ԱՐՄՍՎԻՍԲԱՆԿ	SWISB6	Bbond	11.2001	AMD	1	368	19,994,864
ԱՐՄՍՎԻՍԲԱՆԿ	SWISB6	Bbond	12.7476	AMD	1	3000	157,908,660
ԱՐՄՍՎԻՍԲԱՆԿ	SWISB7	Bbond	11.2386	AMD	1	10000	531,687,736
ԱՐՄՍՎԻՍԲԱՆԿ	SWISB6	Bbond	12.75	AMD	1	3000	157,847,451
ԱՐՄՍՎԻՍԲԱՆԿ	SWISB7	Bbond	11.2401	AMD	1	10000	531,504,941
				Ընդամենը.	7	46368	1,615,296,277
ԿՈՆՎԵՐՍ ԲԱՆԿ	COVSB7	Abond	4.85	EUR	1	25000	2,456,668
ԱՐՄՍՎԻՍԲԱՆԿ	SWISB5	Bbond	5	EUR	1	800	81,735
ԱՐՄՍՎԻՍԲԱՆԿ	SWISB5	Bbond	5	EUR	1	28000	2,859,948
ԱՐՄՍՎԻՍԲԱՆԿ	SWISB5	Bbond	5	EUR	1	1200	122,569
ԱՐՄՍՎԻՍԲԱՆԿ	SWISB5	Bbond	5	EUR	1	3000	306,216
ԱՐՄՍՎԻՍԲԱՆԿ	SWISB5	Bbond	5	EUR	1	27000	2,755,577

				Ընդամենը.	6	85000	8,582,713
ԱՄԵՐԻԱԲԱՆԿ	AMRBB4	Abond	4.8	USD	1	8500	856,554
ԱՐԱՐԱՏԲԱՆԿ	ARBKB2I	Abond	5.4	USD	1	1560	39,245
ԱՐԱՐԱՏԲԱՆԿ	ARBKB2I	Abond	5.4	USD	1	480	12,075
ՅՈՒՆԻԲԱՆԿ	UNIBB3	Abond	5.75	USD	1	400	40,485
ԱՐԱՐԱՏԲԱՆԿ	ARBKB2F	Abond	5.5	USD	1	19540	494,622
ԱՐԱՐԱՏԲԱՆԿ	ARBKB2H	Abond	5.35	USD	1	80	2,003
ԱՐԱՐԱՏԲԱՆԿ	ARBKB2H	Abond	5.35	USD	1	2600	65,028
ԱՐԱՐԱՏԲԱՆԿ	ARBKB2H	Abond	5.35	USD	1	116	2,901
ԱՅԴԻ ԲԱՆԿ	ANLBB4	Abond	5.2	USD	1	976	100,048
ԱՅԴԻ ԲԱՆԿ	ANLBB5	Abond	5.4	USD	1	1487	149,945
ԿՈՆՎԵՐՍ ԲԱՆԿ	COVSB6	Abond	5.35	USD	1	100	10,006
ՅՈՒՆԻԲԱՆԿ	UNIBB3	Abond	5.75	USD	1	198	20,002
ԱՐԱՐԱՏԲԱՆԿ	ARBKB2I	Abond	5.25	USD	1	2972	74,995
ԱՐԱՐԱՏԲԱՆԿ	ARBKB2H	Abond	5.3499	USD	1	1000	25,004
ՅՈՒՆԻԲԱՆԿ	UNIBB3	Abond	5.75	USD	1	150	15,151
ԿՈՆՎԵՐՍ ԲԱՆԿ	COVSB6	Abond	5.25	USD	1	10000	1,002,566
ԿՈՆՎԵՐՍ ԲԱՆԿ	COVSB6	Abond	5.2	USD	1	268	26,899
ԱՐԱՐԱՏԲԱՆԿ	ARBKB2H	Abond	5.3499	USD	1	56	1,400
ԱՄԵՐԻԱԲԱՆԿ	AMRBB4	Abond	4.5	USD	1	1000	100,688
ԱՄԵՐԻԱԲԱՆԿ	AMRBB3	Abond	3.2001	USD	1	2500	254,976
ԱՐԱՐԱՏԲԱՆԿ	ARBKB2I	Abond	5.35	USD	1	758	19,043
ԱՅԴԻ ԲԱՆԿ	ANLBB5	Abond	5.7	USD	1	1000	100,419
ԿՈՆՎԵՐՍ ԲԱՆԿ	COVSB6	Abond	5.2	USD	1	528	52,936
ԱՐԱՐԱՏԲԱՆԿ	ARBKB2H	Abond	5.3	USD	1	202	5,052
ԱՐԱՐԱՏԲԱՆԿ	ARBKB2I	Abond	5.35	USD	1	1288	32,343
ԱՐԱՐԱՏԲԱՆԿ	ARBKB2H	Abond	5.2999	USD	1	200	5,001
ԱՅԴԻ ԲԱՆԿ	ANLBB1	Abond	4.6002	USD	1	250	25,681
ԱՐԱՐԱՏԲԱՆԿ	ARBKB2H	Abond	5.35	USD	1	16	399

ԱՐԱՐԱՏԲԱՆԿ	ARBKB2D	Bbond	5.0002	USD	1	6431	163,728
ԱՄԵՐԻԱԲԱՆԿ	AMRBB9	Bbond	5.1254	USD	1	965	97,857
ԱՐՄՍՎԻՍԲԱՆԿ	SWISB8	Bbond	6.5	USD	1	400	41,221
ԱՐՄՍՎԻՍԲԱՆԿ	SWISB8	Bbond	6.5	USD	1	2000	206,106
ՖԻՆԶԱ	FNCAB1	Bbond	3.3993	USD	1	5643	145,004
Առաջին Յիփոթեքային Ընկերություն ունիվերսալ վարկային կազմակերպություն	FMGCB1	Cbond	5.5002	USD	1	160	4,090
Առաջին Յիփոթեքային Ընկերություն ունիվերսալ վարկային կազմակերպություն	FMGCB1	Cbond	5.5	USD	1	80	2,041
				Ընդամենը.	35	73904	4,195,515

Բաժնետոմսերի շուկաների բորսայական շուկա

Նոյեմբեր ամսին բաժնետոմսերի հարթակում կնքվել է ընդամենը 1 գործարք «Արցախ ՀԷԿ» ԲԲԸ բաժնետոմսերով: Գործարքի ծավալը 32 480 դրամ է կազմել, իսկ գործարքի առարկա են հանդիսացել 29 բաժնետոմս:

Նոյեմբեր ամսին բաժնետոմսերի հասցեական հարթակում գործարքներ են կնքվել «Հայէկենոմբանկ» ԲԲԸ անվանական բաժնետոմսերով: Գործարքների ընդահնուր ծավալը կազմել է 408,800 դրամ:

Շուկա ստեղծողների գնանշումներ

Նոյեմբեր ամսվա վերջի դրությամբ Ֆոնդային բորսայում գործել են կորպորատիվ պարտատոմսերի 8 շուկա ստեղծողներ: Բորսայում ցուցակված թողարկողներից 15-ի արժեթղթերն ունեն շուկա ստեղծողներ: Շուկա ստեղծող ունեցող արժեթղթերի քանակը 71 է:

Աղյուսակ 13.

Բորսայում ցուցակված արժեթղթերի շուկա ստեղծողները

Բորսայի անդամ	Շուկա ստեղծող սկսած	Հապ.	Թողարկող	Ցուցակ/ ազատ շուկա
«ԱՄԵՐԻԱԲԱՆԿ» ՓԲԸ	06.07.2018	SWISB8	«ԱՐՄՍՎԻՍԲԱՆԿ» ՓԲԸ	Bbond
	20.06.2018	SWISB7	«ԱՐՄՍՎԻՍԲԱՆԿ» ՓԲԸ	Bbond
	28.12.2017	ARBKB2F	«ԱՐԱՐԱՏԲԱՆԿ» ԲԲԸ	Abond
	20.12.2017	ARBKB2G	«ԱՐԱՐԱՏԲԱՆԿ» ԲԲԸ	Abond
	01.08.2017	SWISB4	«ԱՐՄՍՎԻՍԲԱՆԿ» ՓԲԸ	Bbond
	01.08.2017	SWISB5	«ԱՐՄՍՎԻՍԲԱՆԿ» ՓԲԸ	Bbond
	01.08.2017	SWISB6	«ԱՐՄՍՎԻՍԲԱՆԿ» ՓԲԸ	Bbond
«ԱՐԱՐԱՏԲԱՆԿ» ԲԲԸ	29.10.2018	AMRBB2C	«ԱՄԵՐԻԱԲԱՆԿ» ՓԲԸ	Bbond
	29.10.2018	AMRBB2D	«ԱՄԵՐԻԱԲԱՆԿ» ՓԲԸ	Bbond
	06.07.2018	SWISB8	«ԱՐՄՍՎԻՍԲԱՆԿ» ՓԲԸ	Bbond
	26.06.2018	AMRBB2A	«ԱՄԵՐԻԱԲԱՆԿ» ՓԲԸ	Bbond
	20.06.2018	SWISB7	«ԱՐՄՍՎԻՍԲԱՆԿ» ՓԲԸ	Bbond
	14.03.2018	ACBAB2	«ԱԿԲԱ-ԿՐԵԴԻՏ ԱԳՐԻԿՈՒ ԲԱՆԿ»	Abond
	13.03.2018	NMCCB2I	«Ազգային Հիփոթեքային ընկերություն» ՎՎԿ ՓԲԸ	Abond
	10.01.2018	AMRBB8	«ԱՄԵՐԻԱԲԱՆԿ» ՓԲԸ	Abond
	25.12.2017	FMGCB1	ԱՀԸ ունիվերսալ վարկային կազմակերպություն	Cbond
	25.12.2017	FMGCB2	ԱՀԸ ունիվերսալ վարկային կազմակերպություն	Cbond
	24.10.2017	ACBAB1	«ԱԿԲԱ-ԿՐԵԴԻՏ ԱԳՐԻԿՈՒ ԲԱՆԿ»	Abond
	01.08.2017	SWISB4	«ԱՐՄՍՎԻՍԲԱՆԿ» ՓԲԸ	Bbond
	01.08.2017	SWISB5	«ԱՐՄՍՎԻՍԲԱՆԿ» ՓԲԸ	Bbond
	01.08.2017	SWISB6	«ԱՐՄՍՎԻՍԲԱՆԿ» ՓԲԸ	Bbond
	14.07.2017	BSTBB1	ՍԱԶԲ	Abond
12.05.2017	FNCAB2	«ՖԻՆ-ԶԱ» ՈւՎԿ ՓԲԸ	Bbond	
13.03.2017	FNCAB1	«ՖԻՆ-ԶԱ» ՈւՎԿ ՓԲԸ	Bbond	
08.02.2017	AMRBB3	«ԱՄԵՐԻԱԲԱՆԿ» ՓԲԸ	Abond	

«ԱՐՄԵՆԲՐՈՎ» ԲԲԸ	17.08.2018	FSCRB1	«Ֆասթ Կրեդիտ Կապիտալ» ՈւՎԿ ՓԲԸ	Cbond
	17.08.2018	FSCRB2	«Ֆասթ Կրեդիտ Կապիտալ» ՈւՎԿ ՓԲԸ	Bbond
	03.04.2018	UNIBB4	«ՅՈՒՆԻԲԱՆԿ» ԲԲԸ	Abond
	20.03.2018	UNIBB5	«ՅՈՒՆԻԲԱՆԿ» ԲԲԸ	Bbond
	28.02.2018	ARBBB5	«ՀԱՅԲԻՉՆԵՍԲԱՆԿ» ՓԲԸ	Bbond
	19.12.2017	ARBBB3	«ՀԱՅԲԻՉՆԵՍԲԱՆԿ» ՓԲԸ	Bbond
	18.12.2017	UNIBB3	«ՅՈՒՆԻԲԱՆԿ» ԲԲԸ	Abond
	25.09.2017	ANLBB4	«Այրի Բանկ» ՓԲԸ (Նախկին «Անելիք Բանկ» ՓԲԸ)	Abond
	13.06.2017	ANLBB2	«Այրի Բանկ» ՓԲԸ (Նախկին «Անելիք Բանկ» ՓԲԸ)	Abond
	27.04.2017	ANLBB3	«Այրի Բանկ» ՓԲԸ (Նախկին «Անելիք Բանկ» ՓԲԸ)	Abond
	31.03.2017	ARBBB2	«ՀԱՅԲԻՉՆԵՍԲԱՆԿ» ՓԲԸ	Cbond
	10.02.2017	ARBBB1	«ՀԱՅԲԻՉՆԵՍԲԱՆԿ» ՓԲԸ	Bbond
	25.01.2017	ANLBB1	«Այրի Բանկ» ՓԲԸ (Նախկին «Անելիք Բանկ» ՓԲԸ)	Abond
	10.02.2016	UNIB	«ՅՈՒՆԻԲԱՆԿ» ԲԲԸ	A
	26.06.2015	SWISB2	«ԱՐՄՍՎԻՍԲԱՆԿ» ՓԲԸ	Bbond
26.06.2015	SWISB3	«ԱՐՄՍՎԻՍԲԱՆԿ» ՓԲԸ	Bbond	
«Կապիտալ Ինվեստմենթս» ՓԲԸ	03.08.2018	HEZBB4	«ՀԱՅԷԿՈՆՈՄԲԱՆԿ» ԲԲԸ	Bbond
	18.01.2018	HEZBB3	«ՀԱՅԷԿՈՆՈՄԲԱՆԿ» ԲԲԸ	Bbond
	18.01.2018	HEZBB2	«ՀԱՅԷԿՈՆՈՄԲԱՆԿ» ԲԲԸ	Cbond
	18.12.2017	COVSB4	«Կոնվերս բանկ» ՓԲԸ	Abond
	20.09.2017	COVSB3	«Կոնվերս բանկ» ՓԲԸ	Abond
	26.05.2017	COVSB2	«Կոնվերս բանկ» ՓԲԸ	Abond
«Կոնվերս Բանկ» ՓԲԸ	22.08.2018	AMRBB2B	«ԱՄԵՐԻԿԱԲԱՆԿ» ՓԲԸ	Bbond
	18.06.2018	AMRBB9	«ԱՄԵՐԻԿԱԲԱՆԿ» ՓԲԸ	Bbond
«ՖՅՈՒԳՐ ԿԱՊԻՏԱԼ ՄԱՐԿԵՏ» ՍՊԸ	27.08.2018	ARBKB2J	«ԱՐԱՐԱՏԲԱՆԿ» ԲԲԸ	Abond
	23.07.2018	ARBKB2I	«ԱՐԱՐԱՏԲԱՆԿ» ԲԲԸ	Abond
	14.07.2017	BSTBB1	ՍԱԶԲ	Abond
«ՈՆԵՆՍԱ» ՓԲԸ	11.12.2017	GLBLB5	«ԳԼՈՒԲԱԼ ԿՐԵԴԻՏ» ՈւՎԿ	Bbond
	06.12.2016	GLBLB3	«ԳԼՈՒԲԱԼ ԿՐԵԴԻՏ» ՈւՎԿ	Bbond
	21.11.2016	ARBKB2D	«ԱՐԱՐԱՏԲԱՆԿ» ԲԲԸ	Bbond
	08.07.2016	ARBKB2B	«ԱՐԱՐԱՏԲԱՆԿ» ԲԲԸ	Bbond
«ԱՐՄՍՎԻՍԲԱՆԿ» ՓԲԸ	28.09.2018	INECB2	«ԻՆԵԿՈՒՍԲԱՆԿ» ՓԲԸ	Abond
	05.09.2018	COVSB5	«Կոնվերս բանկ» ՓԲԸ	Abond
	05.09.2018	COVSB6	«Կոնվերս բանկ» ՓԲԸ	Abond
	05.09.2018	COVSB7	«Կոնվերս բանկ» ՓԲԸ	Abond
	03.04.2018	ARBKB2H	«ԱՐԱՐԱՏԲԱՆԿ» ԲԲԸ	Abond
	22.12.2017	ANLBB5	«Այրի Բանկ» ՓԲԸ (Նախկին «Անելիք Բանկ» ՓԲԸ)	Abond
	30.11.2017	ARBKB2E	«ԱՐԱՐԱՏԲԱՆԿ» ԲԲԸ	Bbond
	17.10.2017	AMRBB6	«ԱՄԵՐԻԿԱԲԱՆԿ» ՓԲԸ	Abond

	31.08.2017	AMRBB5	«ԱՄԵՐԻԿԱԲԱՆԿ» ՓԲԸ	Abond
	20.04.2017	AMRBB4	«ԱՄԵՐԻԿԱԲԱՆԿ» ՓԲԸ	Abond
	09.12.2016	NMCCB2H	«Ազգային Հիփոթեքային ընկերություն» ՎՎԿ ՓԲԸ	Abond
	24.11.2016	NMCCB2G	«Ազգային Հիփոթեքային ընկերություն» ՎՎԿ ՓԲԸ	Abond
	17.07.2014	NMCCB2B	«Ազգային Հիփոթեքային ընկերություն» ՎՎԿ ՓԲԸ	Abond
	02.04.2010	AHEK	«ԱՐՑԱԽ ՀԷԿ» ԲԲԸ	B

Բաժնետոմսերի թողարկողներից երկուսն ունեն շուկա ստեղծողներ, "Արցախ ՀԷԿ" ԲԲԸ-ն և «ՅՈՒՆԻԲԱՆԿ» ԲԲԸ-ն:

Աղյուսակ 14.

Բաժնետոմսերի շուկա ստեղծողների գնանշումները 30.11.18 դրությամբ.

Բորսայական հապավում	Ցուցական մակարդակ	Պահանջարկի գին	Առաջարկի գին
UNIB	A	230	240
AHEK	B	1,070	1,120

Աղյուսակ 15.

Կորպորատիվ պարտատոմսերի շուկա ստեղծողների գնանշումները 30.11.18թ դրությամբ

Բորսայական հապավում	ցուցակ	արժույթ	31.10.2018		30.11.2018		փոփոխություն	
			ՊՀՋ	ԱՌՋ	ՊՀՋ	ԱՌՋ	ԱՌՋ	ՊՀՋ
NMCCB2B	Abond	AMD	6.7522	6.3342	6.7462	6.338	-0.006	0.0038
NMCCB2G	Abond	AMD	6.9983	6.5471	7.001	6.5549	0.0027	0.0078

NMCCB2H	Abond	AMD	6.9966	6.548	6.9985	6.5545	0.0019	0.0065
ANLBB3	Abond	AMD	8.5501	8	8.25	7.85	-0.3001	-0.15
BSTBB1	Abond	AMD	8	7.6686	8	7.6686	0	0
COVSB3	Abond	AMD	9	8.42	8.8102	8.2501	-0.1898	-0.1699
ARBKB2G	Abond	AMD	8.9774	8.5501	8.9775	8.5499	0.0001	-0.0002
NMCCB2I	Abond	AMD	7.5	7.0423	7.5	7.0423	0	0
ACBAB2	Abond	AMD	9.2001	8.6385	9.2001	8.6385	0	0
ARBKB2J	Abond	AMD	9.7001	9.1	9.7001	9.1	0	0
COVSB5	Abond	AMD	9.6999	9.1	9.7002	9.4	0.0003	0.3
ACBAB4	Abond	AMD			9.5	8.9201	-	-
FNCAB2	Bbond	AMD	7.25	6.9047	7.7001	7.3334	0.4501	0.4287
SWISB6	Bbond	AMD	9.8431	9.33	9.8331	9.5	-0.01	0.17
UNIBB5	Bbond	AMD	9.75	9.15	9.5	8.9	-0.25	-0.25
SWISB7	Bbond	AMD	10.3918	9.8591	10.3896	10.0501	-0.0022	0.191
AMRBB2D	Bbond	AMD	9.5	8.9201	9.5	8.9201	0	0
UNIBB7	Bbond	AMD			9.6	9	-	-
ARBBB2	Cbond	AMD	9.63	9	9.5501	8.9502	-0.0799	-0.0498
FMGCB2	Cbond	AMD	9.5	8.9201	9.5	8.9201	0	0
HEZBB2	Cbond	AMD	9.1999	8.6	9.0501	8.47	-0.1498	-0.13
FSCRB1	Cbond	AMD	9.85	9.25	9.85	9.25	0	0
AMRBB6	Abond	EUR	3.3	3.18	3.2999	3.18	-0.0001	0
COVSB7	Abond	EUR	4.2	3.9501	4.2001	4.1021	0.0001	0.152
SWISB5	Bbond	EUR	4.1536	4.0293	4.5	4.3	0.3464	0.2707
ANLBB1	Abond	USD	4.901	4.6004	4.9016	4.6018	0.0006	0.0014
AMRBB3	Abond	USD	3.2999	3.1731	3.2999	3.1729	0	-0.0002
AMRBB4	Abond	USD	4.8499	4.67	-	4.3399	-	-0.3301
COVSB2	Abond	USD	5.028	4.7001	4.9009	4.5816	-0.1271	-0.1185
ANLBB2	Abond	USD	5.1002	4.8502	5.1002	4.8003	0	-0.0499
AMRBB5	Abond	USD	4.91	4.7301	4.1501	4	-0.7599	-0.7301

ANLBB4	Abond	USD	5.34	5	5.25	5	-0.09	0
ACBAB1	Abond	USD	4.9001	4.7218	4.7001	4.529	-0.2	-0.1928
COVSB4	Abond	USD	5.1449	4.815	5.0999	4.77	-0.045	-0.045
UNIBB3	Abond	USD	5.6	5.25	5.6	5.25	0	0
ANLBB5	Abond	USD	6	5.62	4.9001	4.6	-1.0999	-1.02
ARBKB2F	Abond	USD	5.7446	5.4537	5.7553	5.4442	0.0107	-0.0095
AMRBB8	Abond	USD	3.9999	3.8462	3.9999	3.8463	0	0.0001
UNIBB4	Abond	USD	5.35	5	5.35	5	0	0
ARBKB2H	Abond	USD	5.55	5.2001	5.5499	5.2001	-0.0001	0
ARBKB2I	Abond	USD	5.35	5.0011	5.4001	5.05	0.0501	0.0489
COVSB6	Abond	USD	5.45	5.0999	5.45	5.1	0	0.0001
INECB2	Abond	USD	5.5	5.15	5.5	5.1501	0	0.0001
ACBAB3	Abond	USD			5.25	4.9295	-	-
SWISB2	Bbond	USD	4	3.7501	4	3.7501	0	0
SWISB3	Bbond	USD	4.8	4.5	4.8	4.5	0	0
ARBKB2B	Bbond	USD	4.8102	4.5002	4.8106	4.5002	0.0004	0
ARBKB2D	Bbond	USD	5.0202	4.7005	5.0202	4.7005	0	0
GLBLB3	Bbond	USD	6.15	5.75	6.15	5.75	0	0
ARBBB1	Bbond	USD	5.3404	5	5.25	4.9501	-0.0904	-0.0499
FNCAB1	Bbond	USD	3.5001	3.3337	3.4997	3.3336	-0.0004	-0.0001
SWISB4	Bbond	USD	6.2	5.9501	6.2	5.95	0	-0.0001
ARBKB2E	Bbond	USD	5.55	5.2	5.5499	5.2	-0.0001	0
GLBLB5	Bbond	USD	6.7401	6.3	6.7401	6.3	0	0
ARBBB3	Bbond	USD	5.35	5	5.35	5	0	0
HEZBB3	Bbond	USD	5.06	4.7301	5.0199	4.7	-0.0401	-0.0301
ARBBB5	Bbond	USD	5.5	5.15	5.5	5.1501	0	0.0001
AMRBB9	Bbond	USD	5.25	5.001	5.25	5.001	0	0
AMRBB2A	Bbond	USD	4.4	4.2309	4.4	4.2309	0	0
SWISB8	Bbond	USD	6.5	6.1997	6.3297	5.9998	-0.1703	-0.1999

HEZBB4	Bbond	USD	5.1	4.77	5.08	4.8	-0.02	0.03
FSCR2	Bbond	USD	6.7401	6.3	6.6	6.2001	-0.1401	-0.0999
AMRBB2B	Bbond	USD	5.5	5.2401	5.4381	5.1801	-0.0619	-0.06
AMRBB2C	Bbond	USD	5	4.6948	5.2001	4.8826	0.2001	0.1878
FMGCB1	Cbond	USD	5.5002	5.1643	5.5002	5.1643	0	0

Գնանշումներում եկամտաբերությունների նվազեցումները պայմանավորված չեն եղել թողարկողների ֆինանսական վիճակներով կամ դրանց սպասումներով: Պատճառները հիմնականում պայմանավորված են եղել ԿԲ վերաֆինանսավորման տոկոսադրույքի հետ կապված սպասումներով և պետական պարտատոմսերի շուկայում եկամտաբերությունների նվազման միտումներով:

3. Ռեպո գործարքներ

Արտաբորսայական ռեպո շուկայում պետական պարտատոմսերով կնքված ռեպո գործարքների ծավալը նոյեմբեր ամսին կազմել է **306,161** մլրդ դրամ: Գործարքների մոտ **38,3** %-ը կազմել են միջբանկային ռեպո գործարքները, որոնք կնքված գործարքների քանակի առումով կազմել են բոլոր գործարքների **10**%-ը:

Միջբանկային ռեպո գործարքների ծավալը կազմել է 117,3 մլրդ դրամ: Գործարքները կնքվել են հիմնականում մինչև 7 օր ժամկետայնությամբ: Միջբանկային ռեպոների միջին կշռված եկամտաբերությունը ամսվա ընթացքում եղել է **6,16**%: Կնքված գործարքների առավելագույն և նվազագույն եկամտաբերությունները եղել են մոտ համապատասխանաբար՝ 6.25% և **6,10** %:

Միջբանկային շուկայից դուրս կնքված ռեպո գործարքների ծավալը կազմել է մոտ **188,9** մլրդ դրամ: Կնքված գործարքների միջին կշռված եկամտաբերությունը կազմել է **6.57**%: Ընդ որում ամենացածր եկամտաբերությամբ այս շուկայում սովորաբար գործարքներ են կնքվում ներդրումային ընկերությունների և բանկերի միջև: Առավելագույն եկամտաբերությունը այս ամսվա ընթացքում կազմել է **9.00**%, սակայն աննշան ծավալի պատճառով էական ազդեցություն չի գործել ընդհանուր շուկայական ծավալների վրա: Նվազագույն եկամտաբերությունը կազմել է 4,5%:

Եվրոպարտատոմսերով ռեպոների շուկայում գործարքների ծավալը եղել է մոտ 1,747 մլրդ դրամ, ինչը 4 գործարքի արդյունք է: Միջին կշռված տոկոսադրույքը ամսվա ընթացքում կնքված գործարքների համար եղել է 2,75%: Գործարքները կնքվել են տարբեր ժամկետներով: Միջբանկային ռեպո շուկայում եվրոբոնդերով գործարքներ չեն կնքվել:

Բորսայական ռեպո շուկայում գործարքները կնքվել են միայն կորպորատիվ պարտատոմսերով: Գործարքի առարկա են հանդիսացել միայն դոլարային պարտատոմսեր: Բորսայական ռեպոյի ընդհանուր ծավալը կազմել է 2.248 մլն դոլար, կնքված գործարքների եկամտաբերությունը 2.75% է: Գործարքները կնքվել են 14-168 օր ժամկետայնությամբ:

4.Սվոփ գործարքներ

Բորսայական հարթակում նոյեմբեր ամսվա ընթացքում սվոփ գործարքներ չեն կնքվել:

Արտաբորսայում ընդհանուր առմամբ կնքվել են **9.7** մլն դոլարի կամ **4.709 մլրդ** դրամի 27 սվոփ գործարք: Ընդ որում միջբանկան շուկայում գործարքներ չեն կնքվել: Միջբանկային շուկայից դուրս կնքված գործարքների եկամտաբերությունը միջինում եղել է 4,25%: Առավելագույն և նվազագույն եկամտաբերությունները համապատասխանաբար 5.5% և 3%:

Նոյեմբեր ամսին եվրոյով կնքվել է 1սվոփ գործարք 913,776 դոլար կամ 500 մլն ծավալով և 6,3 տոկոս եկամտաբերությամբ:

5, Միջբանկային վարկային շուկա

Միջբանկային վարկային շուկայում հոկտեմբեր ամսին կնքվել են 53 վարկայն գործարքներ 3 արժույթներով՝ դրամ, դոլար և եվրո: Դրամային վարկերի ծավալը կազմել է մոտ **42,3** մլրդ դրամ: Գործարքները հիմնականում կնքվել են մինչև 7 օր մարման ժամկետով: Գործարքների միջին եկամտաբերությունը կազմել է **6,16%**:

ԱՄՆ դոլարով ընդհանուր առմամբ կնքվել են 45,6 մլն դոլարի միջբանկային վարկային 19 գործարք, որոնց միջին տոկոսադրույքները մինչև 7 օր ժամկետայնության դեպքում կազմել է **1,7%**, 1-3 ամիս ժամկետայնության դեպքում՝ 2,49 %, իսկ 6-12 ամիս ժամկետայնության դեպքում՝ 5,1%: Կնքված գործարքների միջին կշռված եկամտաբերությունը կազմել է 2,6 %

Նոյեմբեր ամսին միջբանկային վարկային շուկայում կնքվել է եվրոյով 4 վարկային գործարք, որոնց ընդհանուր ծավալը կազմել է 82 մլն եվրո: Գործարքների միջին տոկոսադրույքները մինչև 7օր ժամկետայնության դեպքում կազմել է 0,75%, 15-28 օր ժամկետայնության դեպքում՝ 1,25%, 1-3 ամիս ժամկետայնության դեպքում կազմել է 0,84%: Կնքված գործարքների միջին կշռված եկամտաբերությունը կազմել է 0,98%: