



ՀՀ ԿԲ դրամավարկային քաղաքականությունը և արտարժույթի շուկաները
Ամսական տեսություն
(Հոկտեմբեր 2017թ)



Հարգելի այցելու,

ՀՊՏՀ «Ամբերդ» հետազոտական կենտրոնի կողմից ներկայացված Ֆինանսական շուկաների վիճակի և զարգացումների ամսական տեսությունը հրապարակվում է ամսական հաճախականությամբ և իրենից ներկայացնում է ՀՀ ֆինանսական շուկաներում իրականացված գործարքների ամփոփ վերլուծություն: Այն իր մեջ

պարունակում համաշխարհային ապրանքային և ֆինանսական շուկաներում տեղի ունեցած գործընթացների ու միտումների ամփոփ տեղեկատվություն. ՀՀ մակրոտնտեսական հիմնական ամսական ցուցանիշների դիտարկում. ՀՀ ԿԲ կողմից դրամավարկային քաղաքականության ընթացքում իրականացված գործառնությունների վերաբերյալ, ինչպես նաև պետական, կորպորատիվ արժեթղթերի շուկաների և միջբանկային շուկաներում կնքված գործարքների վերաբերյալ ամփոփ վերլուծություն:

ՀՊՏՀ «Ամբերդ» հետազոտական կենտրոնի կողմից համաշխարհային ֆինանսական շուկաների զարգացումների վերլուծության նպատակը այս շուկաներում տեղի ունեցող գործընթացները տեսանելի դաշտում պահելն ու դրանց ազդեցությունը ՀՀ եվրոպարտատոմսերի, ՀՀ ներքին ֆինանսական շուկայի և ընդհանրապես՝ երկրի մակրոտնտեսական վիճակի վրա հասկանալն է, ինչը, նկատի ունենալով ազդեցությունների լազային(ժամանակային առումով խզված) բնույթը, կարևոր է մեր տնտեսության համար ապագա զարգացումների կանխատեսման տեսանկյունից: Մյուս կողմից՝ համաշխարհային կապիտալի շուկաներում ներդրողներ են նաև ՀՀ սուբյեկտները(ԿԲ, կենսաթոշակային ֆոնդեր, այլ ինստիտուտներ և անհատներ), ինչը ևս կարևոր է դարձնում այստեղ ընթացող զարգացումների վերլուծությունը: Այս՝ ամսական պարբերականությամբ հրապարակվող տեսությունը ամփոփում է ՀՀ եվրոպարտատոմսերի, համաշխարհային ապրանքային(մետաղներ, էներգակիրներ, պարենային ապրանքներ), արժույթային(դոլարի ինդեքս, եվրո, ՌԴ ռուբլի) և կապիտալի(զարգացող և զարգացած երկրների ֆոնդային ինդեքսներ և պետական պարտատոմսերի եկամտաբերություններ) շուկաներում տեղի ունեցող զարգացումների վերլուծությունը: Ամսական տեսությունը հիմնվում է Investing.com հարթակի հրապարակած վիճակագրության վրա, իսկ վերլուծությունների հիմքում Reuters գործակալության տեղեկատվական ու վերլուծական հրապարակումներն են և սեփական դիտարկումները: ՀՀ սոցյալ տնտեսական վիճակի հետ կապված հիմնական ցուցանիշների ներկայացումը նպատակ ունի ներկայացնել ՀՀ տնտեսական ակտիվության, տնտեսության հիմնական ճյուղերի զարգացումների, սպառողական և արդյունաբերական գների ինդեքսների, արտաքին ապրանքաշրջանառության և բնակչության միջին ամսական աշխատավարձերի ընդհանուր միտումները, ինչը թույլ է տալիս գնահատել Ֆինանսական շուկաների վրա մակրոտնտեսական և սոցյալ-տնտեսական ընդհանուր վիճակի ազդեցությունները: ՀՀ ԿԲ դրամավարկային քաղաքականության շրջանակներում ներկայացված են ԿԲ կողմից կիրառվող անուղղակի գործիքների կիրառումը, դրանց շրջանակներում իրականացված գործարքները, ինչպես նաև դրամական զանգվածի կառուցվածքը և դրանում իրականացվող փոփոխությունները: ՀՀ արտարժույթի շուկայի հետ կապված ներկայացված են ԱՄՆ դոլարի, եվրոյի, ՌԴ ռուբլու բորսայական, արտաբորսայական, ներբանկային և միջբանկային գործարքները, ինչպես նաև ՀՀ ԿԲ կողմից արտարժույթի շուկայում իրականացված գործառնությունները: Արժեթղթերի շուկայի վերլուծությունը բաղկացած է պետական և կորպորատիվ

արժեթղթերի շուկաների հետ կապված դիտարկումներից: Պետական պարտատոմսերի շուկայի հետ կապված ներկայացվում են առաջնային շուկայում դրանց տեղաբաշխումները, ՀՀ ֆինանսների նախարարության կողմից իրականացվող հետգնումները, բորսայական և արտաբորսայական շուկաներում կնքվող գործարքները, գործակալ բանկերի կողմից բորսայական գնանշումները, ինչպես նաև պետական պարտատոմսերի եկամտաբերության կորերի փոփոխությունները: Կորպորատիվ արժեթղթերի շուկայի հետ կապված ներկայացվում են բորսայական և արտաբորսայական տեղաբաշխումները, բորսայական շուկայում կնքված գործարքները, դրանց շուկա ստեղծողների գնանշումները: Միջբանակային շուկայի վերլուծությունն իրենից ներկայացնում են միջբանակային վարկային, սվոփ և ռեպո շուկաների ամփոփ դիտարկումներ:

Ամբերդ հետազոտական կենտրոնի կողմից ֆինանսական շուկաների վիճակի և զարգացումների վերաբերյալ հրապարակվող ամփոփագրի տեղեկատվական հիմքերն են ՀՀ ֆինանսների նախարարության, ՀՀ Կենտրոնական Բանկի, ՀՀ Ազգային վիճակագրական ծառայության, ՆԱՍԴԱԲ ՕԷՄԷՔՍ Արմենիա ԲԲԸ հրապարակումները և վիճակագրական աղբյուրների բազաները: Ձեզ ներկայացվող վիճակագրական աղյուսակների, գծապատկերների և ներկայացվող տվյալների մի մասը նշված մարմինների կողմից օրական կտրվածքով հրապարակվող տվյալների համախմբման արդյունք են:

Սույն վիճակագրական նյութերը, վերլուծությունները և դիտարկումները ՀՊՏՀ Ամբերդ հետազոտական կենտրոնի մտավոր սեփականությունն են և դրանցից օգտվելու դեպքում հղումը կենտրոնի կայքին պարտադիր է:



«Ամբերդ» հետազոտական կենտրոն

Երևան, Նալբանդյան 128, թիվ 3 մասնաշենք Հեռ.՝ (+37410) 593-479 Էլ. փոստ՝ info@amberd.am

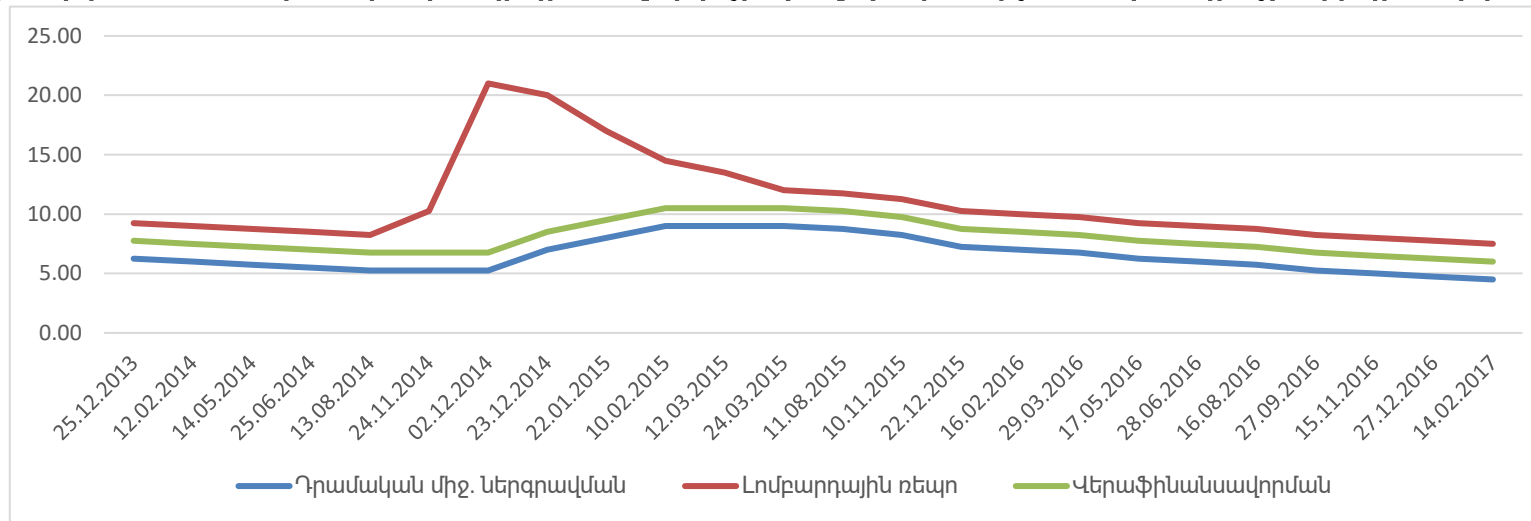
Բովանդակություն

1. ՀՀ ԿԲ դրամավարկային քաղաքականություն և դրամավարկային գործառնություններ.....	5
2. Դրամական զանգված և փողի ագրեգատներ.....	9
3. Արտարժույթի շուկաներ.....	11

1. ՀՀ ԿԲ դրամավարկային քաղաքականություն և դրամավարկային գործառնություններ

2017թ. հոկտեմբեր ամսվա ընթացքում ՀՀ կենտրոնական բանկի կողմից իրականացվել են բաց շուկայական գործառնություններ, կիրառվել են մշտական հնարավորության գործիքներ, մինչդեռ դրամավարկային քաղաքականության հիմնական տոկոսադրույքները մնացել են անփոփոխ: Տոկոսադրույքների փոփոխության դինամիկան 2013-2017թթ. ցույց տանք գծապատկերի միջոցով.

Գծապատկեր 1. ՀՀ կենտրոնական բանկի դրամավարկային քաղաքականության տոկոսադրույքների դինամիկան 2013-2017թթ.



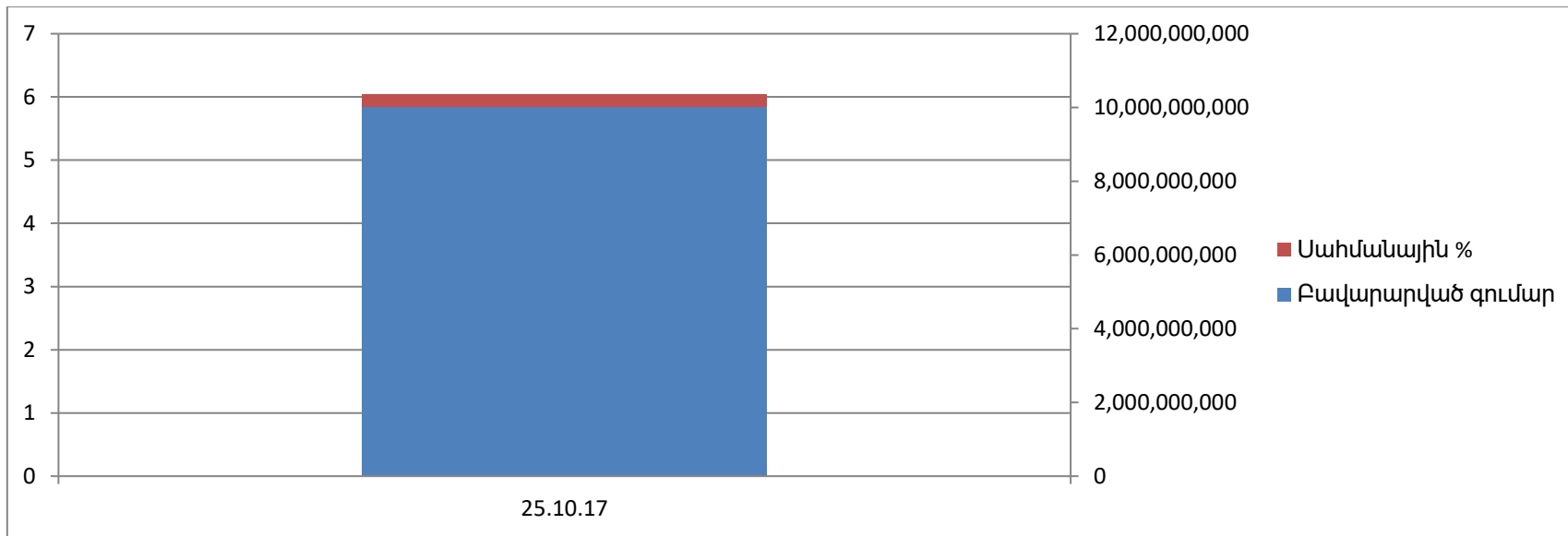
2017թ. հոկտեմբեր ամսվա ընթացքում ՀՀ կենտրոնական բանկը դրամավարկային քաղաքականության իրականացման շրջանակներում դրամավարկային քաղաքականության տոկոսադրույքները չի փոփոխել: 2017թ. հոկտեմբերի վերջի դրությամբ սահմանված են եղել դրամավարկային քաղաքականության հետևյալ տոկոսադրույքները՝

- դրամական միջոցների ներգրավման տոկոսադրույք - 4,5%,
- լոմբարդային ռեպո տոկոսադրույք - 7,5%,
- վերաֆինանսավորման տոկոսադրույք - 6%:

2017թ. հոկտեմբեր ամսվա ընթացքում ՀՀ կենտրոնական բանկը դրամավարկային քաղաքականության շրջանակներում իրականացրել է իրացվելիության ներարկմանը միտված բաց շուկայական գործառնություններ: Այսպես, 2017թ. հոկտեմբեր ամսվա ընթացքում կնքվել է 1 ռեպո գործարք 10,000,000,000 ՀՀ դրամ ծավալով, իսկ դրամական միջոցների ներգրավման սակարկությամբ գործարքներ չեն կնքվել: Միաժամանակ նշենք, որ նախորդ ամսվա ընթացքում ևս կնքվել էր 1 գործարք՝ 8,000,000,000 ՀՀ դրամ ծավալով: 2017թ. հոկտեմբեր ամսվա ընթացքում ՀՀ Կենտրոնական բանկի կողմից բաց շուկայական գործառնությունների շրջանակներում կազմակերպած գործառնությունների աճուրդների արդյունքները ներկայացնենք աղյուսակի միջոցով.

Աղյուսակ 1.

2017թ. հոկտեմբեր ամսվա ընթացքում իրականացված բաց շուկայական գործառնությունները



Դիտարկվող ժամանակահատվածում բաց շուկայական գործառնությունների շրջանակներում իրականացված ռեպո գործարքի ժամկետայնությունը 7 օր է: Ընդհանուր ծավալային առումով ռեպո գործառնությունների ներկայացված առաջարկությունների ծավալը համընկել է բավարարված ծավալի հետ: Ռեպո գործառնությունների տոկոսադրույքը նախորդ ամսվա համեմատ նվազել է:

Ներկայացված առաջարկությունների առավելագույն և նվազագույն տոկոսադրույքները համընկել են՝ սպրեդը կազմել է 0 տոկոս: Դիտարկվող ժամանակաշրջանի ընթացքում Ռեպո գործարքին մասնակցել է 1 մասնակից:

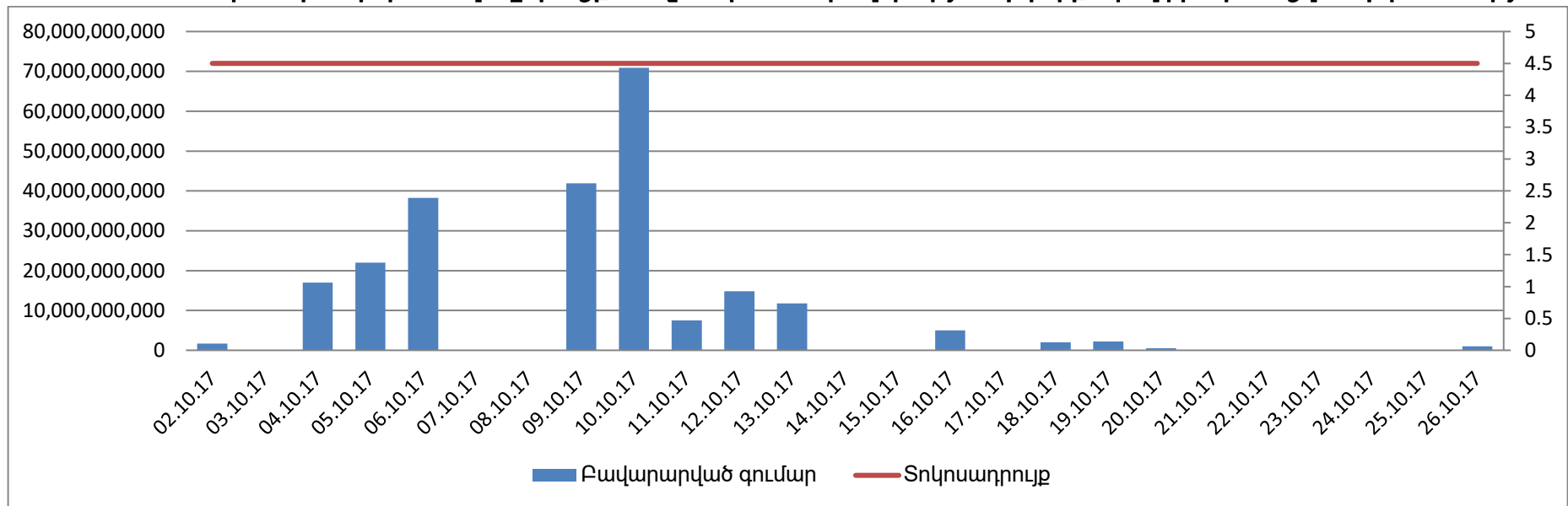
Դիտարկվող ժամանակաշրջանում դրամական միջոցների սակարկության շրջանակներում գործարքներ չեն կնքվել:

Ընդհանուր առմամբ 2017թ. հոկտեմբեր ամսին ՀՀ ԿԲ-ն բաց շուկայական գործառնություններ իրականացնելիս նպաստել է իրացվելիության ավելացմանը:

2017թ. հոկտեմբեր ամսվա ընթացքում կիրառվել է 1 տեսակի մշտական հնարավորության գործիք, այն է՝ դրամական միջոցների ներգրավում (նպաստում է իրացվելիության կրճատմանը): Վերոնշյալ գործիքի կիրառմամբ կնքվել է 14 գործարք՝ 236,550,000,000.00 ՀՀ դրամ գումարային ծավալով: Համեմատելով սեպտեմբեր ամսվա համապատասխան ցուցանիշների հետ՝ դրամական միջոցների ներգրավման գործարքների ծավալը նվազել է 61 տոկոսով:

Աղյուսակ 3.

2017թ. հոկտեմբեր ամսվա ընթացքում մշտական հնարավորության գործիքներով իրականացված գործառնությունները



Հոկտեմբեր ամսվա ընթացքում ակտիվ է եղել դրամական միջոցների ներգրավման գործարքները: Բոլոր տեսակի գործարքների ժամկետը կազմել է 1 օր: Մասնակիցների առավելագույն քանակն արձանագրվել է հոկտեմբերի 10-ին՝ դրամական միջոցների ներգրավման շրջանակներում. գործարքին մասնակցել է 12 մասնակից: հոկտեմբերի 9-ին ևս մասնակիցները ակտիվ են եղել, ընդ, որում այդ ընթացքում դրամական միջոցների ներգրավման գործարքներում մասնակցել են 9 մասնակցիներ: Ամսվա ընթացքում տեղի ունեցած մնացած գործարքներին մասնակցել են 1-6 մասնակիցներ:

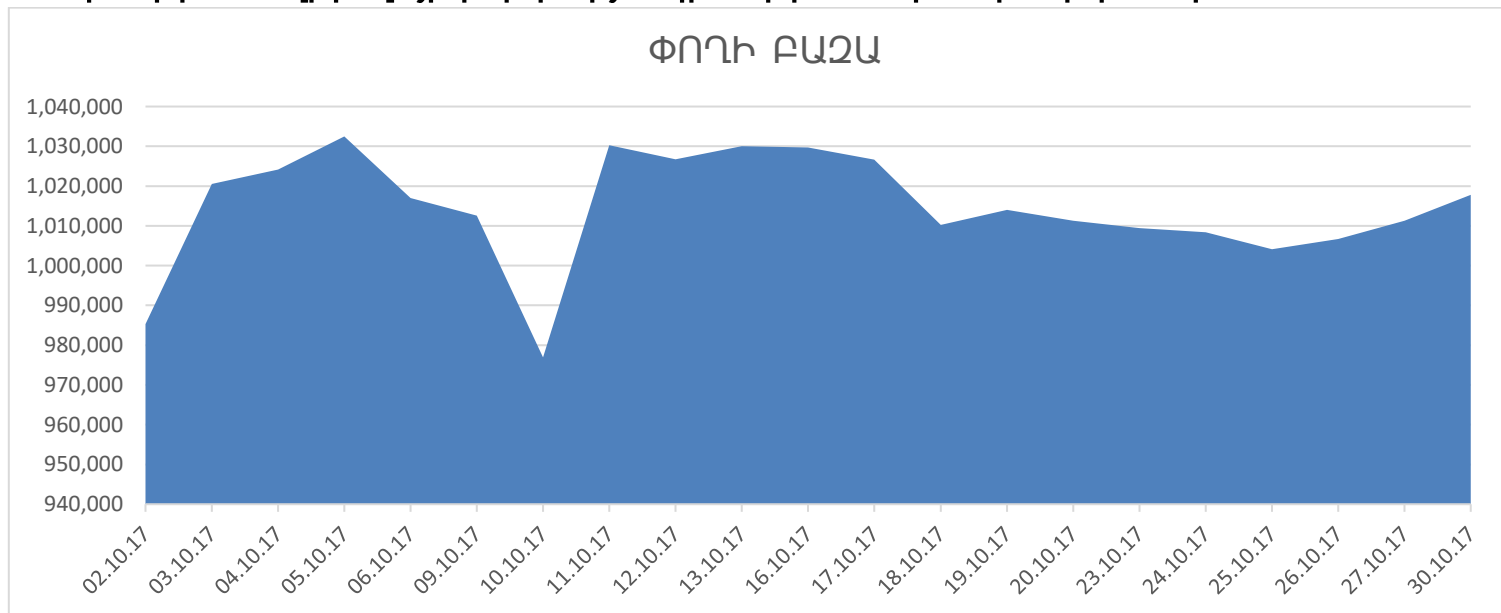
Հոկտեմբեր ամսվա ընթացքում դրամական միջոցների ներգրավման առավելագույն ծավալն արձանագրվել է հոկտեմբերի 10-ին՝ 70,900,000,000 ՀՀ դրամ: Բոլոր գործարքները կնքվել են 4,5 տոկոսով:

Դրամական միջոցների ավելցուկների և պակասուրդների նման տատանումները առևտրային բանկերի մոտ հիմնականում պայմանավորված են պահուստավորման փոփոխությամբ և ՀՀ առևտրային բանկերի իրացվելիության ավելցուկով: Իրացվելիության ավելցուկն էլ իր հերթին պայմանավորված է 2017թ. – ին Ընդհանուր կապիտալի նորմատիվի ավելացմամբ: Չնայած ԿԲ-ի կողմից շարունակվող խթանող դրամավարկային քաղաքականությանը, ընդհանուր առմամբ նշենք, որ 2017թ. հոկտեմբեր ամսվա ընթացքում ՀՀ ԿԲ-ն մշտական հնրավորության գործիքների միջոցով նպաստել է իրացվելիության կրճատմանը:

2. Դրամական զանգված և փողի ագրեգատներ

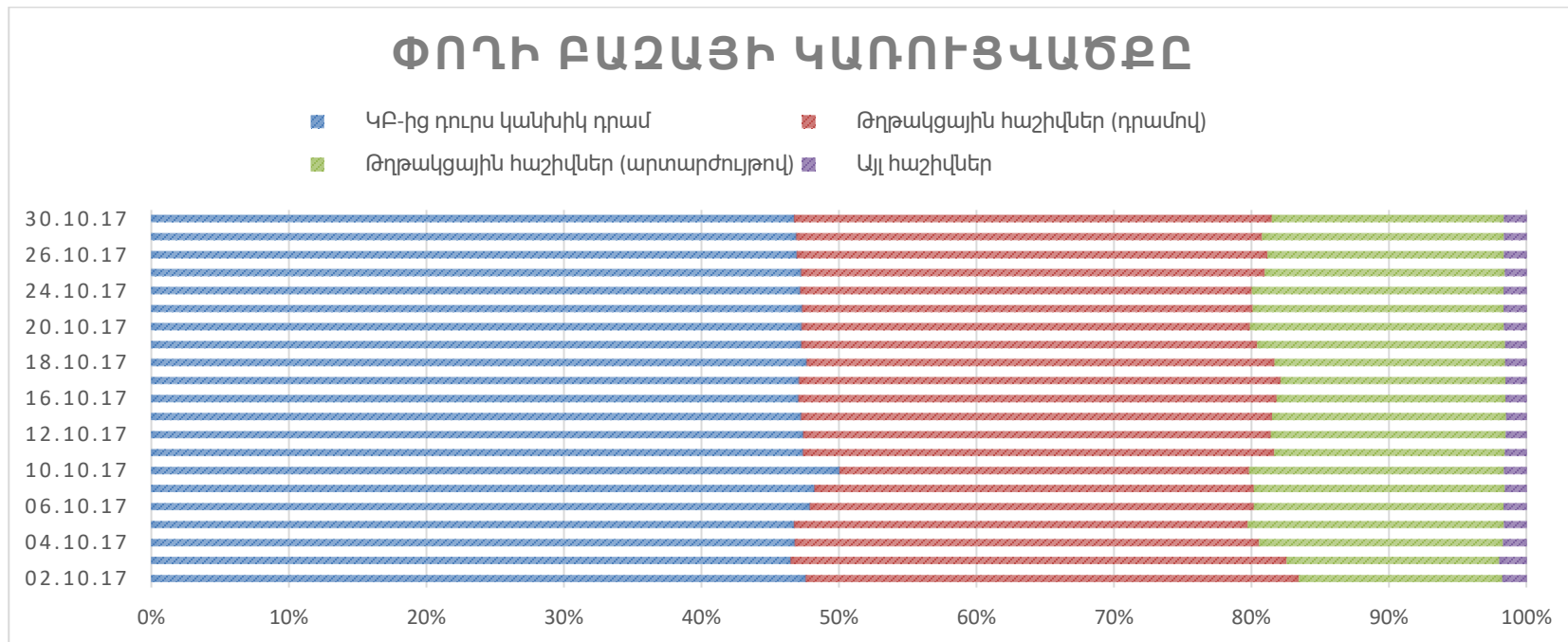
2017թ. հոկտեմբեր ամսվա ընթացքում փողի բազան էական տատանումներով հանդերձ, դրսևորել է հիմնականում աճման միտում: Հոկտեմբեր ամսվա սկիզբը նշանավորվել է փողի բազայի կտրուկ աճով, որը տևել է մինչև հոկտեմբերի 5-ը: Այդ ընթացքում փողի բազան աճել է 4,79 տոկոսով: Հոկտեմբերի 6-ից սկսած փողի բազան նույնքան կտրուկ անկումներ է դրսևորել, իսկ հոկտեմբերի 12-ին հասնելով ամսվա նվազագույն մեծությանը. անկումը հոկտեմբերի 5-ի համեմատ կազմել է 5,4 տոկոս: Հոկտեմբերի 11-ին փողի բազան աճել է 5,46 տոկոսով: Այնուհետև փողի բազան դրսևորել է հիմնականում նվազման միտում, ընդ որում, ամսվա վերջին Փողի բազայի աճը ամսվա սկզբի նկատմամբ կազմել է 3,3 տոկոս: Փոփոխություններն հիմնականում պայմանավորված են եղել առևտրային բանկերի ՀՀ կենտրոնական բանկում բացված թղթակցային հաշիվների մնացորդների փոփոխություններով:

Գծապատկեր 2. Փողի բազայի փոփոխության դինամիկան 2017թ. հոկտեմբեր ամսին



Կառուցվածքային առումով փողի զանգվածի մեջ հիմնական տեսակարար կշիռը կազմել է ԿԲ-ից դուրս կանխիկ դրամը՝ դիտարկվող ժամանակաշրջանում տատանվելով 46-ից 50 տոկոսի սահմաններում: Փողի բազայի կառուցվածքում զգալի է նաև ՀՀ դրամով թղթակցային հաշիվների տեսակարար կշիռը: Վերջինս հոկտեմբեր ամսվա ընթացքում տատանվել է 26%-ից 36%-ի սահմաններում: Արտարժույթով թղթակցային հաշիվների և այլ հաշիվների տեսակարար կշիռը փողի բազայի կառուցվածքում համեմատաբար փոքր է: Հոկտեմբերի 30-ի դրությամբ արտարժույթային հաշիվի տեսակարար կշիռը կազմել է 16,9%, իսկ այլ հաշիվների տեսակարար կշիռը 1.60%: Ինչ վերաբերում է ՀՀ դրամով թղթակցային հաշիվներին և ՀՀ ԿԲ-ից դուրս կանխիկ դրամի տեսակարար կշիռներին, ապա վերջիններս նույն օրվա դրությամբ կազմել են համապատասխանաբար 46,8 % և 34.7%:

Գծապատկեր3. Դրամական զանգվածի կառուցվածքը 2017թ. հոկտեմբեր ամսին



3. Արտարժույթի շուկաներ

Արտարժույթի բորսայական շուկա

Արտարժույթի բորսայական շուկայում 2017թ. Հոկտեմբեր ամսվա ընթացքում գործարք չի կնքվել է: Չեն եղել նաև առաջարկի և պահանջարկի հայտեր:

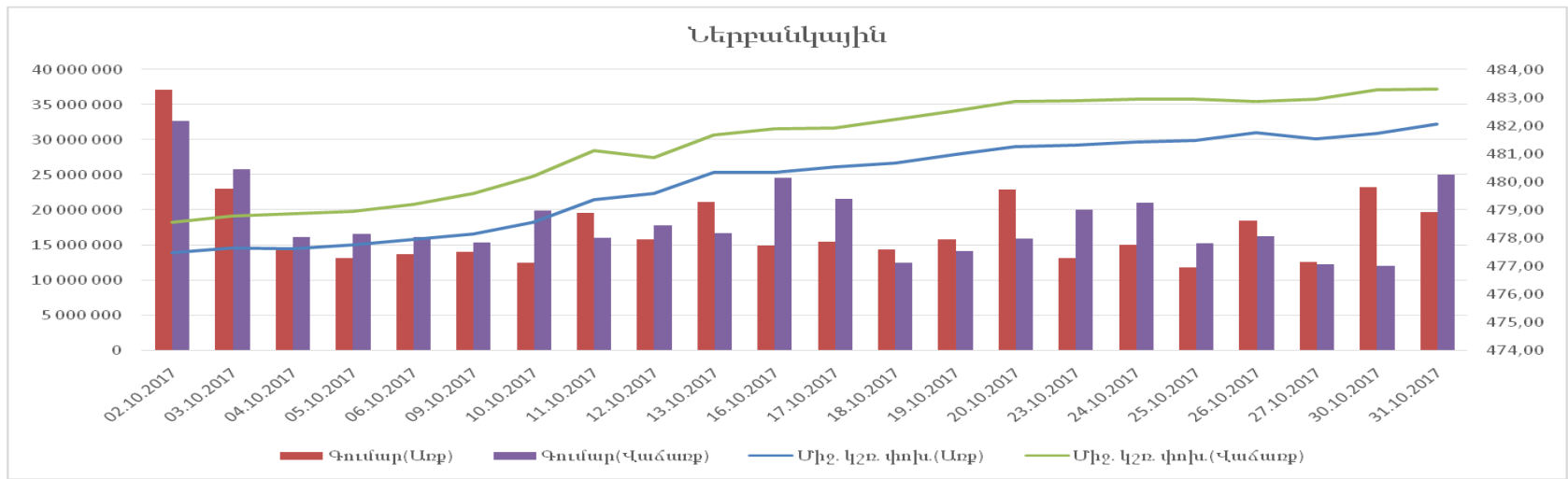
Արտարժույթի արտաբորսայական շուկաներ

Արտարժույթի արտաբորսայական շուկայում Հոկտեմբեր ամսին գործարքներ են կնքվել ԱՄՆ դոլարով, Եվրոյով և Ռուբլիով:

ԱՄՆ դոլար

Հոկտեմբեր ամսվա ընթացքում արտարժույթի Ներբանկային շուկայում գնվել է 381,609,239 ԱՄՆ դոլար՝ 479,89 դրամ ԱՄՆ մեկ դոլարի դիմաց միջին փոխարժեքով, եւ վաճառվել է 402,961,793 ԱՄՆ դոլար՝ 481,22 դրամ ԱՄՆ մեկ դոլարի դիմաց միջին փոխարժեքով: Ընդ որում, միջին կշռված փոխարժեքի շտոկոս աճի պայմաններում հոկտեմբեր ամսին սեպտեմբեր ամսվա համեմատ ԱՄՆ դոլարի առքը աճել է 8,64 տոկոսով, իսկ վաճառքը աճել է 2,70 տոկոսով:

Գծապատկեր 4 . 2017թ. Հոկտեմբեր ամսին Ներբանկային արժույթային շուկայում ԱՄՆ դոլարով գործարքների ծավալը և փոխարժեքը

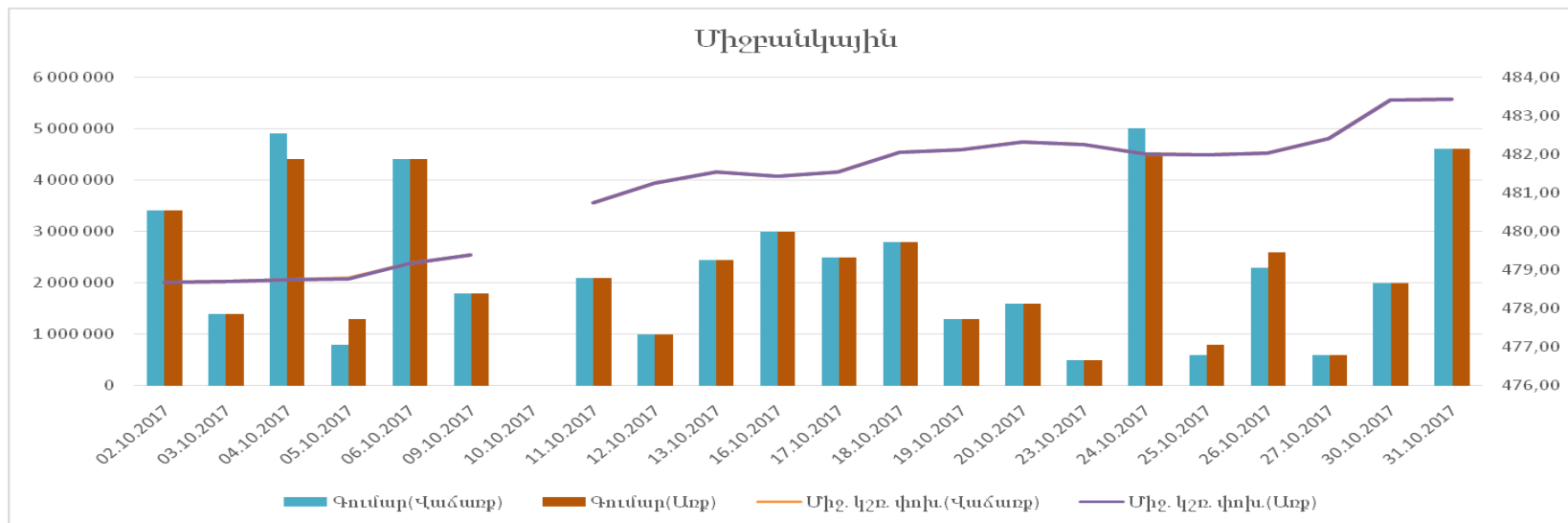


Հոկտեմբեր ամսվա ընթացքում ԱՄՆ դոլարի փոխարժեքը դրսևորել է հիմնականում աճի միտում, մասնավորապես, առքի փոխարժեքը ամսվա վերջին ամսվա սկզբի համեմատ աճել է 0,96 տոկոսով, իսկ վաճառքի փոխարժեքը աճել է 0,99 տոկոսով: ԱՄՆ դոլարի փոխարժեքի անկումն, ըստ երևույթին, պայմանավորված է ՌԴ Ռուբլու ԱՄՆ դոլարի նկատմամբ ամրապնդմամբ և ՀՀ տնտեսության ՌԴ արժույթից կախվածությամբ: Դիտարկվող ժամանակաշրջանում արտարժույթի առքուվաճառքի սպրեդը տատանվել է 1,08 (հոկտեմբերի 2)- ից 1,75(հոկտեմբերի 11)- ի միջև:

Ինչ վերաբերում է Առքի և Վաճառքի գործարքների ծավալին, Հոկտեմբեր ամսին ԱՄՆ դոլար ավելի շատ վաճառվել է քան գնվել: Գործարքների ծավալները անկայուն միտում են դրսևորել ամսվա ընթացքում, մասնավորապես, առքի գործարքների ծավալները տատանվել են 11780,380 (հոկտեմբեր 25) ԱՄՆ դոլարից մինչև 37116,524 (հոկտեմբերի 2) ԱՄՆ դոլարի սահմաններում, իսկ վաճառքի գործարքի ծավալները տատանվել են 11959,790 (հոկտեմբերի 30) ԱՄՆ դոլարից 32666,791(հոկտեմբերի 2) ԱՄՆ դոլարի սահմաններում:

Հոկտեմբեր ամսվա ընթացքում արտարժույթի միջբանկային շուկայում գնվել և վաճառվել է 49,050,000 ԱՄՆ դոլար՝ 481,02 դրամ մեկ ԱՄՆ դոլարի դիմաց միջին փոխարժեքով: Սեպտեմբեր ամսվա համեմատ հոկտեմբեր ամսին գործարքների ծավալը նվազել է 23,30 տոկոսով, իսկ միջին փոխարժեքն աճել է 0,54 տոկոսով:

Գծապատկեր 5. 2017թ. Հոկտեմբեր ամսին միջբանկային արժույթային շուկայում ԱՄՆ դոլարով գործարքների ծավալը և փոխարժեքը

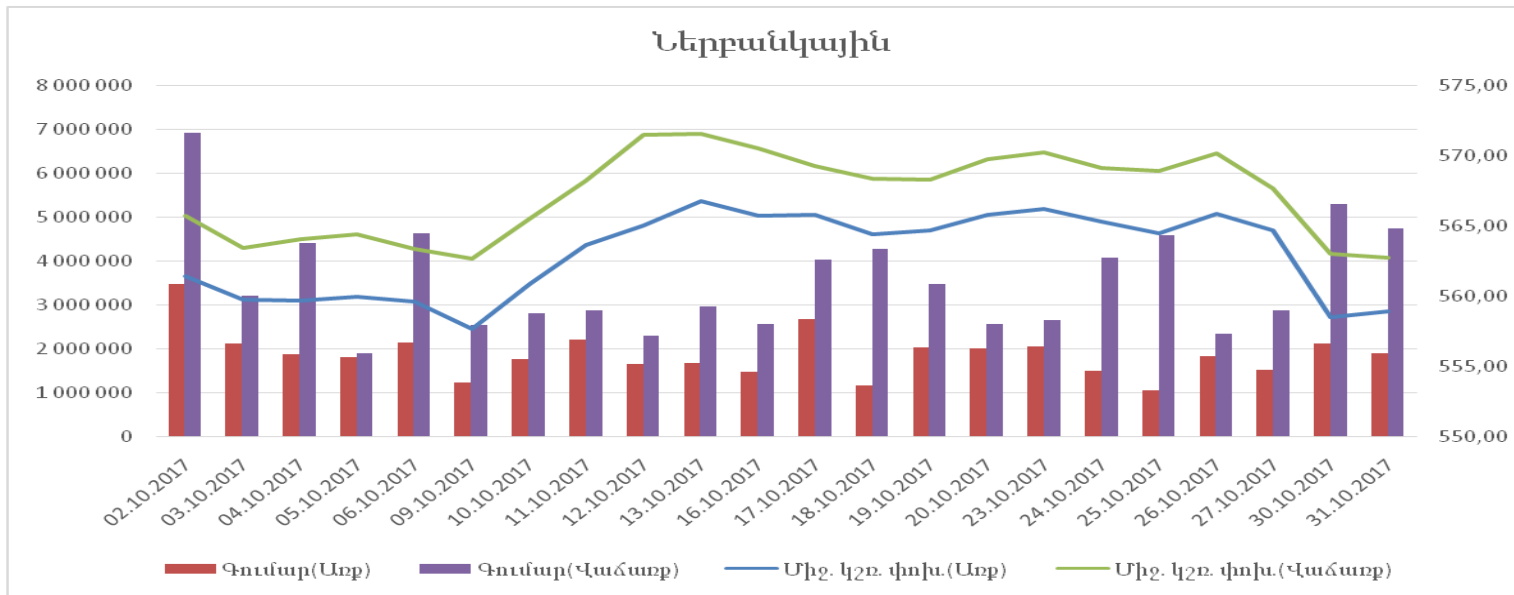


Միջբանկային արտարժույթային շուկայում ամենաշատ ԱՄՆ դոլար գնվել և վաճառվել է հոկտեմբերի 24-ին՝ 5,000,000 ԱՄՆ դոլար՝ 482,01 դրամ՝ ԱՄՆ մեկ դոլարի դիմաց միջին փոխարժեքով, իսկ ամենաքիչը գնվել և վաճառվել է հոկտեմբերի 23-ին՝ 500,000 ԱՄՆ դոլար՝ 482,25 դրամ՝ ԱՄՆ մեկ դոլարի դիմաց միջին փոխարժեքով: Ընդհանուր առմամբ ԱՄՆ դոլարի միջբանկային արժույթային շուկան Հոկտեմբեր ամսին դրսևորել է անկայուն միտում: ԱՄՆ դոլարի միջբանկային շուկայում, դրսևորել է աճման միտում: Հոկտեմբերի 2-ի 478,69 դրամ փոխարժեքը հոկտեմբերի 31-ին աճել է մինչև 483,43 դրամ:

Եվրո

Հոկտեմբեր ամսվա ընթացքում արտարժույթի Ներբանկային շուկայում գնվել է 41,048,697Եվրո 562,83 դրամ մեկ Եվրոյի դիմաց միջին փոխարժեքով, եւ վաճառվել 77,847,728 Եվրո 566,80 դրամ մեկ Եվրոյի դիմաց միջին փոխարժեքով: Ընդ որում միջին կշռված փոխարժեքի 5 տոկոս նվազման պայմաններում սեպտեմբեր ամսվա համեմատ հոկտեմբեր ամսին Եվրոյով առքի գործառնությունների ծավալը աճել է 8,10 տոկոսով 0,88 տոկոս փոխարժեքի նվազման պայմաններում, իսկ վաճառքի գործառնությունների ծավալը աճել է 23,66 տոկոսով 0,79 փոխարժեքի նվազման դեպքում:

Գծապատկեր 6. 2017թ. Հոկտեմբեր ամսին Ներբանկային արժույթային շուկայում Եվրոյով գործարքների ծավալը և փոխարժեքը



Հոկտեմբեր ամսվա ընթացքում Եվրոյի փոխարժեքը էականորեն տատանվել է, մասնավորապես, առքի փոխարժեքը ամսվա վերջին ամսվա սկզբի դրությամբ նվազել է 0,44տոկոսով (561,38 ՀՀ դրամից դառնալով 558,90 ՀՀ դրամ), իսկ վաճառքի փոխարժեքը նույն

Ժամանակաշրջանի ընթացքում նվազել է 0,53 տոկոսով (565,69 ՀՀ դրամից դառնալով 562,70 ՀՀ դրամ): Դիտարկվող ժամանակաշրջանում արտարժույթի առքուվաճառքի սպրեդը տատանվել է 2.97(հոկտեմբերի 27)- ից 6,51 (հոկտեմբերի 12) -ի միջև: Փոխարժեքը ամսվա ընթացքում դրսևորել է անկայուն միտում: Հոկտեմբերի 31-ի դրությամբ առքի փոխարժեքը կազմել է 558,90, վաճառքինը՝562,70ՀՀ դրամ:

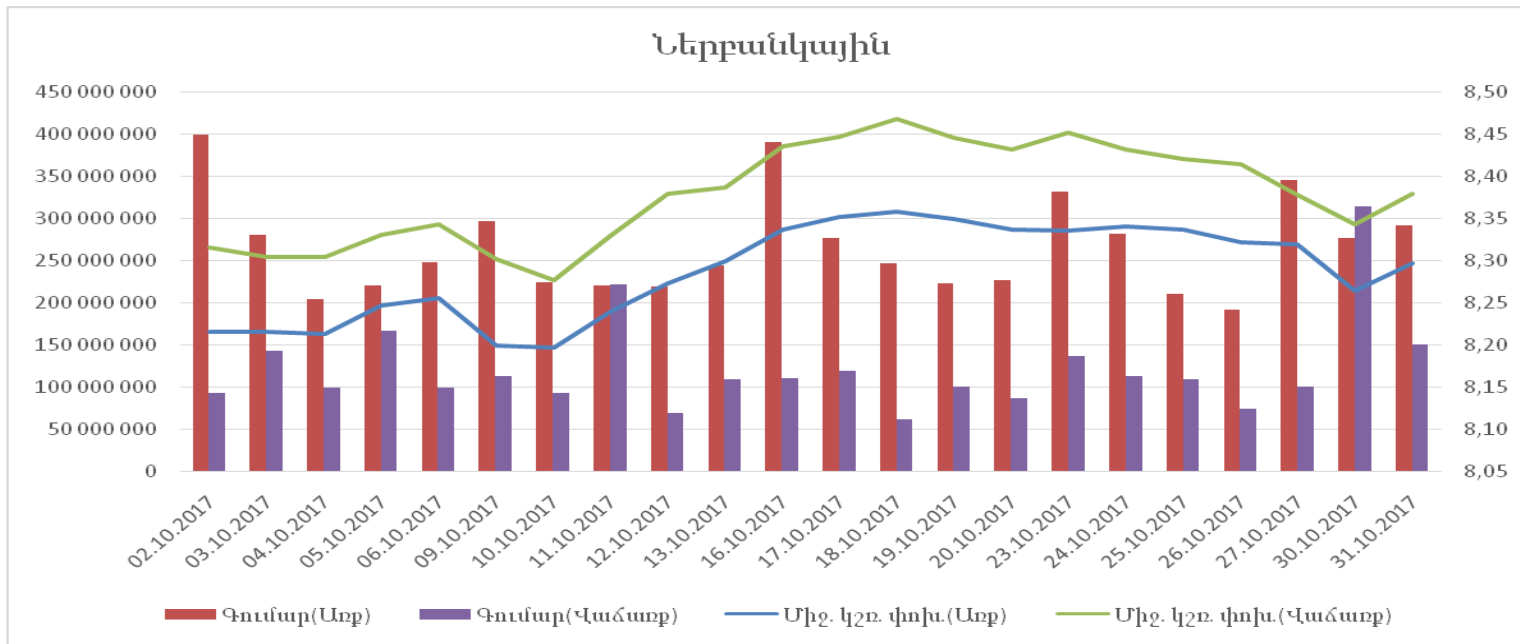
Ինչ վերաբերում է առքի և վաճառքի գործարքների ծավալին, ապա Եվրո ավելի շատ վաճառվել է, քան գնվել, ընդ որում, վաճառքի ծավալը շուրջ 1,9 անգամ մեծ է եղել առքի ծավալից: Առքի առավելագույն ծավալը արձանագրվել են հոկտեմբերի 2-ին՝3,474,128 Եվրո (561,38 փոխարժեքով), իսկ վաճառքինը ևս արձանագրվել է հոկտեմբերի 2-ին՝6,919,996 Եվրո(565,69 փոխարժեքով): Ինչ վերաբերում է գործարքի նվազագույն ծավալներին, ապա ամենաքիչ Եվրոն գնվել է հոկտեմբերի 25-ին՝1,039,537 Եվրո (564,46 փոխարժեքով) և ամենաքիչը վաճառվել է հոկտեմբերի 5-ին՝ 1,896,599 (564,35 փոխարժեքով):

Արտարժույթի միջբանկային շուկայում հոկտեմբեր ամսվա ընթացքում Եվրոյով գործարքներ չեն եղել:

ՌԴ Ռուբլի

Հոկտեմբեր ամսվա ընթացքում արտարժույթի Ներբանկային շուկայում գնվել է 5,843,182,368 ռուբլի 8,29 դրամ մեկ ռուբլու դիմաց միջին փոխարժեքով, եւ վաճառվել է 2,675,174,588 ռուբլի 8,37 դրամ մեկ ռուբլու դիմաց միջին փոխարժեքով: Սեպտեմբեր ամսվա համեմատ Ռուբլով առքի գործառնությունների ծավալը աճել է 3,53 տոկոսով շուրջ 0,57 տոկոս փոխարժեքի աճի պայմաններում, իսկ վաճառքի գործառնությունների ծավալը աճել է 23,23 տոկոսով 0,25տոկոս փոխարժեքի աճի դեպքում:

Գծապատկեր 7. 2017թ. Հոկտեմբեր ամսին Ներբանկային արժուրթային շուկայում Ռուբլիով գործարքների ծավալը և փոխարժեքը



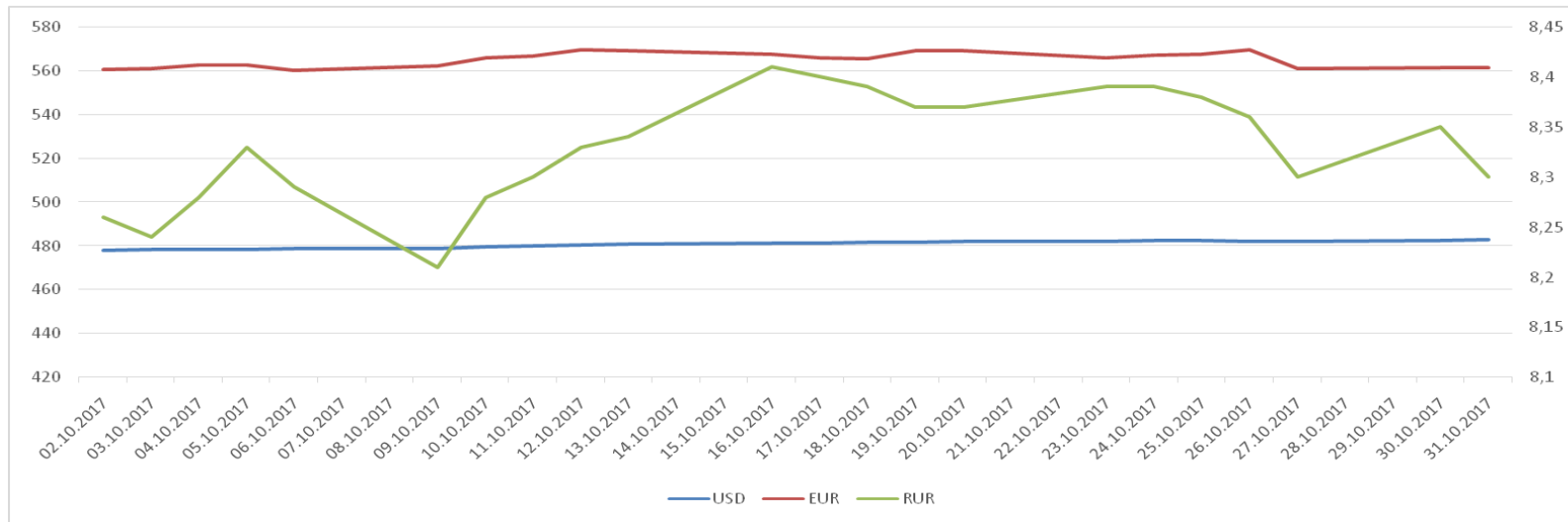
Հոկտեմբեր ամսվա ընթացքում Ռուբլու փոխարժեքը դրսևորել է անկայուն միտում, մասնավորապես, առքի փոխարժեքը ամսվա վերջին ամսվա սկզբի համեմատ աճել է 0,98%-ով (8,22 << դրամից դառնալով 8,30 << դրամ), իսկ վաճառքի փոխարժեքը նույն ժամանակաշրջանի ընթացքում աճել է 0,77%-ով (8,32 << դրամից դառնալով 8,38 << դրամ): Դիտարկվող ժամանակաշրջանում արտարժույթի առքուվաճառքի սարեդը տատանվել է 0,06(հոկտեմբերի 27)- ից 0,12 (հոկտեմբերի 23) - ի միջև:

Ինչ վերաբերում է առքի և վաճառքի գործարքների ծավալներին, ապա Ռուբլի ավելի շատ գնվել է, քան վաճառվել: Առքի առավելագույն ծավալը արձանագրվել հոկտեմբերի 2-ին՝ 399,230,920 Ռուբլի (8,22 << դրամ փոխարժեքով), իսկ առավելագույն վաճառքի ծավալը հոկտեմբերի 30 -ին՝ 313,707,222 Ռուբլի (8,34 << դրամ փոխարժեքով): Ինչ վերաբերում է գործարքի նվազագույն ծավալներին, ապա ամենաքիչ Ռուբլին գնվել

է հոկտեմբերի 26-ին՝ 191,801,302 ուրվի (8,32 ՀՀ դրամ փոխարժեքով) և ամենաքիչը վաճառվել հոկտեմբերի 18-ին՝ 61,667,463 (8,47 ՀՀ դրամ փոխարժեքով) ուրվի:

Ռուբլու միջբանկային արտարժույթային շուկայում հոկտեմբեր ամսին գործարք չի կնքվել:

Ստորև ներկայացնենք նաև ԱՄՆ դոլարի, Եվրոյի և Ռուբլու փոխարժեքների դինամիկան 2017թ. հոկտեմբեր ամսվա ընթացքում.



Հոկտեմբեր ամսվա ընթացքում ուրվին անկայուն միտում է դրսևորել: Եվրոն անկայուն միտում է դրսևորել՝ առաջին հերթին պայմանավորված միջազգային շուկայի զարգացումներով: Իսկ ինչ վերաբերում է ԱՄՆ դոլարին, ապա այն ևս անկայուն է եղել: