

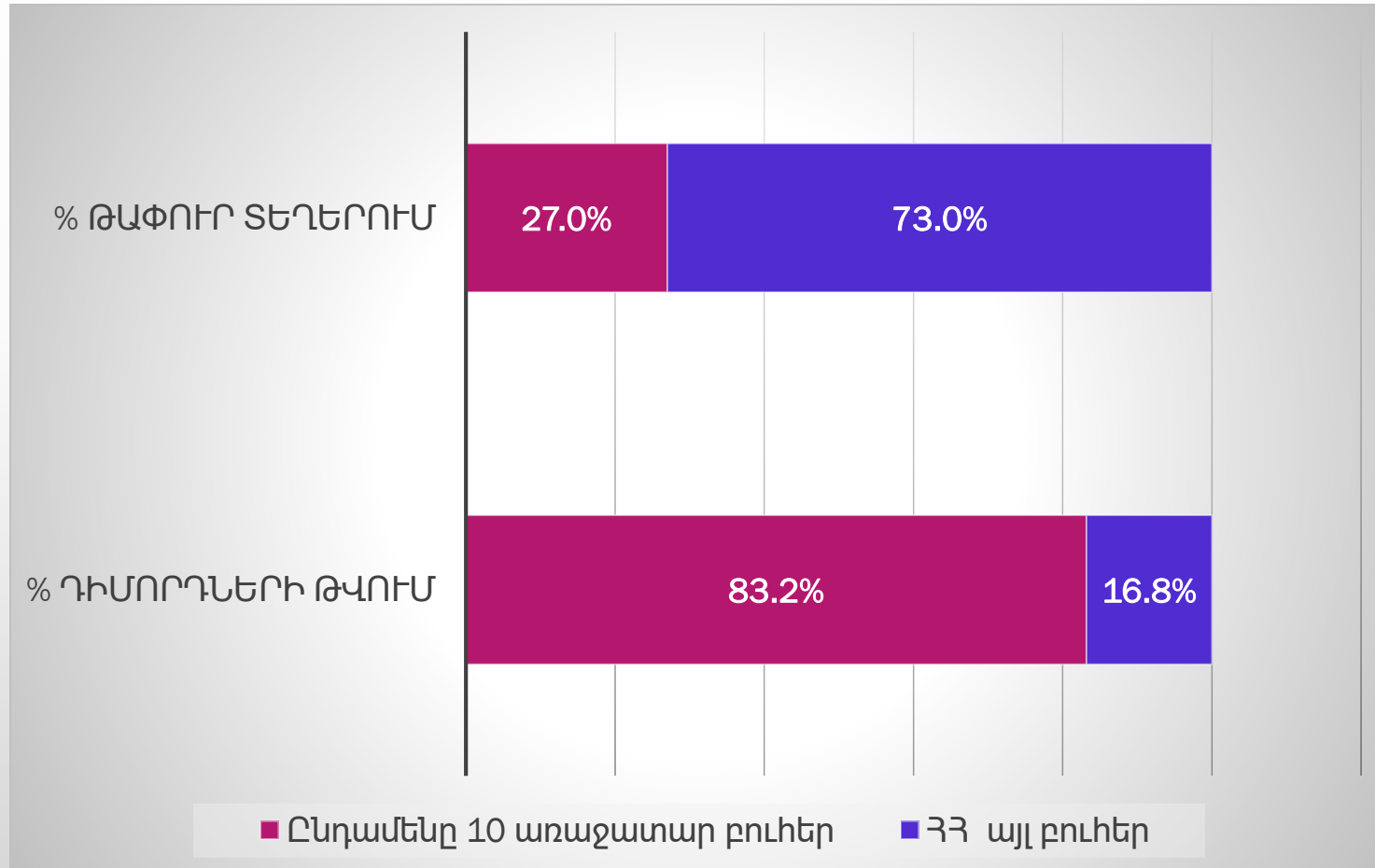
2022-2023 ուսումնական տարվա ընդունելության արդյունքներով առաջատար 10 բուհերի հիմնական ցուցանիշները

	Կրթական ծրագիր	Անվճար տեղ	Վճարովի տեղ	Ընդամենը տեղեր	Դիմորդներ	1-ին փուլից հետո թափուր տեղեր	% դիմորդների թվում	% թափուր տեղերում	Դիմորդ/տեղ հարաբերակցություն	Դիմորդ անվճար տեղ հարաբերակցություն
1	ԵՊՅ	416	2500	2916	2875	563	22.80%	4.40%	0.99	6.91
2	ՀՀՊՏՀ	60	1127	1187	1479	42	11.70%	0.30%	1.25	24.65
3	Հայաստանի ազգային պոլիտեխնիկական համալսարան	393	1051	1444	1295	418	10.30%	3.20%	0.9	3.3
4	Վ Բրյուսովի անվան լեզվահասարակագիտական համալսարան	62	1486	1548	1200	399	9.50%	3.10%	0.78	19.35
5	Մ Հերացու անվան բժշկական համալսարան	91	605	696	1000	14	7.90%	0.10%	1.44	10.99
6	Ճարտարապետության և շինարարության ազգային համալսարան	84	1345	1429	793	754	6.30%	5.90%	0.55	9.44
7	Մ Նալբանդյանի անվան ազգային մանկավարժական համալսարան	86	1534	1620	752	909	6.00%	7.10%	0.46	8.74
8	ՀՀԿԴԻ	55	433	488	421	83	3.30%	0.60%	0.86	7.65
9	Հայ ռուսական Սլավոնական համալսարան	24	475	499	371	188	2.90%	1.50%	0.74	15.46
10	Վանաձորի պետական համալսարան	49	346	395	314	99	2.50%	0.80%	0.79	6.41
	Ընդամենը 10 առաջատար բուհեր	1320	10902	12222	10500	3469	83.2%	27.0%		
	ՀՀ այլ բուհեր	599	10772	11371	2104	9419	16.8%	73.0%		
	Ընդամենը ՀՀ բուհեր	1919	21674	23593	12604	12888	100%	100%		

2022-2023 ուսումնական տարվա ընդունելության արդյունքներով առաջատար 10 բուհերի հիմնական ցուցանիշները՝ ներառյալ բուհերի մասնաճյուղերը

Բուհը	Անվճար տեղ	Վճարովի տեղ	Ընդամենը տեղեր	Դիմորդներ	1-ին փուլից հետո թափուր	% դիմորդների թվում	% թափուր տեղերում	Դիմորդ/տեղ հարաբերակցություն	Դիմորդ անվճար տեղ հարաբերակցություն
ԵՊՀ, ներառյալ Իջևանի մասնաճյուղը	459	2872	3331	3139	714	24.9%	5.6%	0.94	6.84
ՀՊՏՀ, ներառյալ Գյումրու մասնաճյուղը	71	1251	1322	1639	42	13.0%	0.3%	1.24	23.08
ՀԱՊՀ, ներառյալ Գյումրու, Վանաձորի և Կապանի մասնաճյուղերը	498	1229	1727	1536	460	12.2%	3.6%	0.89	3.08
Վ Բրյուսովի անվան լեզվահասարակագիտական համալսարան	62	1486	1548	1200	399	9.5%	3.1%	0.78	19.35
Մ Հերացու անվան բժշկական համալսարան	91	605	696	1000	14	7.9%	0.1%	1.44	10.99
Ճարտարապետության և շինարարության ազգային համալսարան	84	1345	1429	793	754	6.3%	5.9%	0.55	9.44
Մ Նալբանդյանի անվան ազգային մանկավարժական համալսարան	86	1534	1620	752	909	6.0%	7.1%	0.46	8.74
ՀՖԿՊԻ	55	433	488	421	83	3.3%	0.6%	0.86	7.65
Հայ ռուսական Սլավոնական համալսարան	24	475	499	371	188	2.9%	1.5%	0.74	15.46
Վանաձորի պետական համալսարան	49	346	395	314	99	2.5%	0.8%	0.79	6.41
Ընդամենը 10 առաջատար բուհեր	1479	11576	13055	11165	3662	88.50%	28.60%		
ԶԶ այլ բուհեր	440	10098	10538	1439	9226	11.50%	71.40%		

2022-2023 ուսումնական տարվա ընդունելության 1-ին փուլի արդյունքներով առաջատար 10 բուհերի տեսակարար կշիռները դիմորդների թվում և թափուր մնացած տեղերում



**ՀՊՏՀ տեսակարար կշիռը
դիմորդների թվում **11,7%****

**ՀՊՏՀ տեսակարար կշիռը
թափուր մնացած տեղերում **0,3%****

2022-2023 ուսումնական տարվա 1-ին փուլի առաջին 15 օրերին և վերջին 5 օրերին բուհերի դիմորդների բաշխման պատկերը

Բուհը	20.04-05.05 դիմորդների թիվը	20.04-05.05 դիմորդների տեսակարար կշիռը բոլոր դիմորդների թվում	06.05-10.05 դիմորդների թիվը	06.05-10.05 դիմորդների տեսակարար կշիռը բոլոր դիմորդների թվում
Մ Յերացու անվան բժշկական համալսարան	826	83%	174	17%
Վանաձորի պետական համալսարան	252	80%	62	20%
ՅՊՏՅ	1039	70%	440	30%
Վ Բոյունովի անվան լեզվահասարակագիտական համալսարան	851	70%	349	30%
Մ Նալբանդյանի անվան ազգային մանկավարժական համալսարան	516	69%	236	31%
ԵՊՅ	1901	66%	974	34%
Ճարտարապետության և շինարարության ազգային համալսարան	522	66%	271	34%
Հայաստանի ազգային պոլիտեխնիկական համալսարան	738	57%	557	43%
Հայ ռուսական Սլավոնական համալսարան	198	53%	173	47%
ՀՖԿՊԻ	199	47%	222	53%
Ընդամենը 10 առաջատար բուհեր	7042	67%	3458	33%
ՀՀ այլ բուհեր	1347	64%	757	36%
Ընդամենը ՀՀ բուհեր	8389	67%	4215	33%

2022-2023 ուսումնական տարվա 1-ին փուլի վերջին 5 օրերին բուհերի դիմորդների օրական հավելածի պատկերը և միջին հանրապետականից շեղումները

Բուհը	6.05	7.08	8.05	9.05	10.05	Միջինում
ՀՖԿՊԻ	43.20%	7.40%	1.60%	3.20%	31.20%	17.32%
Հայ ռուսական Սլավոնական համալսարան	35.40%	9.30%	9.20%	5.30%	10.10%	13.86%
Հայաստանի ազգային պոլիտեխնիկական համալսարան	29.50%	9.70%	6.90%	5.00%	10.00%	12.22%
Ճարտարապետության և շինարարության ազգային համալսարան	22.20%	8.20%	3.00%	2.50%	8.80%	8.94%
Մ Նալբանդյանի անվան ազգային մանկավարժական համալսարան	24.60%	4.50%	3.30%	1.60%	6.70%	8.14%
ԵՊՀ	22.00%	8.00%	4.00%	4.60%	5.60%	8.84%
ՀՊՏՀ	23.10%	6.00%	2.90%	2.20%	3.60%	7.56%
Վանաձորի պետական համալսարան	15.50%	3.40%	0.30%	0.30%	3.60%	4.62%
Վ Բրյուսովի անվան լեզվահասարակագիտական համալսարան	24.70%	4.40%	2.70%	1.80%	3.50%	7.42%
Մ Հերացու անվան բժշկական համալսարան	10.00%	4.20%	1.90%	1.20%	2.40%	3.94%
Ընդամենը 10 առաջատար բուհեր	22.80%	6.70%	3.60%	3.10%	6.50%	8.54%
ՀՀ այլ բուհեր	28.10%	5.00%	2.00%	2.40%	11.10%	9.72%
Ընդամենը ՀՀ բուհեր	23.70%	6.40%	3.40%	3.00%	7.20%	8.74%

2022-2023 ուսումնական տարվա 1-ին փուլի արդյունքներով ամենապահանջված 11 մասնագիտություններն՝ ըստ կրթական ծրագիրն իրականացնող բուհի

Բուհ	Կրթական ծրագիր	Անվճար տեղ	Վճարովի տեղ	Ընդամենը տեղեր	Ընդամենը դիմորդ	Կրթական տեղերը գերազանցող դիմորդների թիվ	Դիմորդ/տեղ հարաբերակցություն	Դիմորդ անվճար տեղ հարաբերակցություն
ԵՊԲՀ	Բուժական գործ	61	390	451	671	220	1.49	11
ԵՊՀ	Ինֆորմատիկա և կիրառական մաթեմատիկա	40	175	215	300	85	1.4	7.5
ՀՊՏՀ	Կառավարում (ըստ ոլորտի)	11	189	200	295	95	1.48	26.82
ԵՊՀ	Իրավագիտություն	2	138	140	281	141	2.01	140.5
ՀՊՏՀ	Ֆինանսներ (ըստ ոլորտի)	11	189	200	276	76	1.38	25.09
Վ Բրյուսովի անվ. ԼՀՀ	Սերվիս	2	247	249	244		0.98	122
ՀՊՏՀ	Տնտեսագիտություն	13	187	200	236	36	1.18	18.15
ՀՊՏՀ	Հաշվապահական հաշվառում և հարկում (ըստ ոլորտի)	6	193	199	236	37	1.19	39.33
ՃՇԱՀ	Ճարտարապետություն	13	160	173	229	56	1.32	17.62
ՀՊՏՀ	Շուկայագիտություն (մարքեթինգ) /ըստ ոլորտի/	6	143	149	227	78	1.52	37.83
ԵՊԲՀ	Ստոմատոլոգիա	5	130	135	225	90	1.67	45
Ընդամենը		170	2141	2311	3220			
Տեսակարար կշիռը		9%	10%	10%	26%			

2022-2023 ուսումնական տարվա 1-ին փուլի արդյունքներով`

TOP 3

Ամենապահանջված

առաջատար 3 կրթական

ծրագրերից 1-ը ՀՊՏՀ-ինն է:

TOP 5

Ամենապահանջված

առաջատար 5 կրթական

ծրագրերից 2-ը ՀՊՏՀ-ինն է:

TOP 10

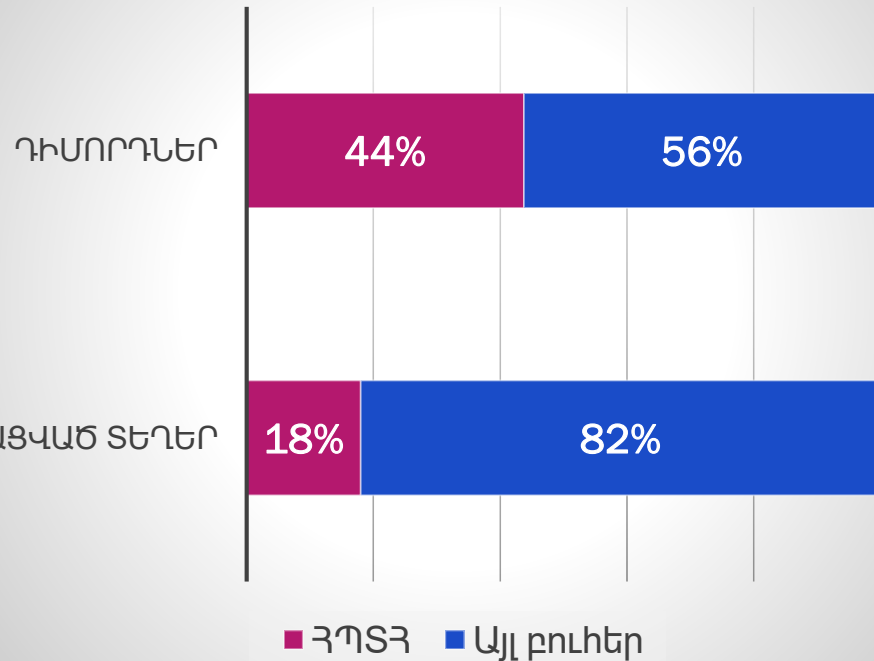
Ամենապահանջված

առաջատար 10 կրթական

ծրագրերից 5-ը ՀՊՏՀ-ինն է:

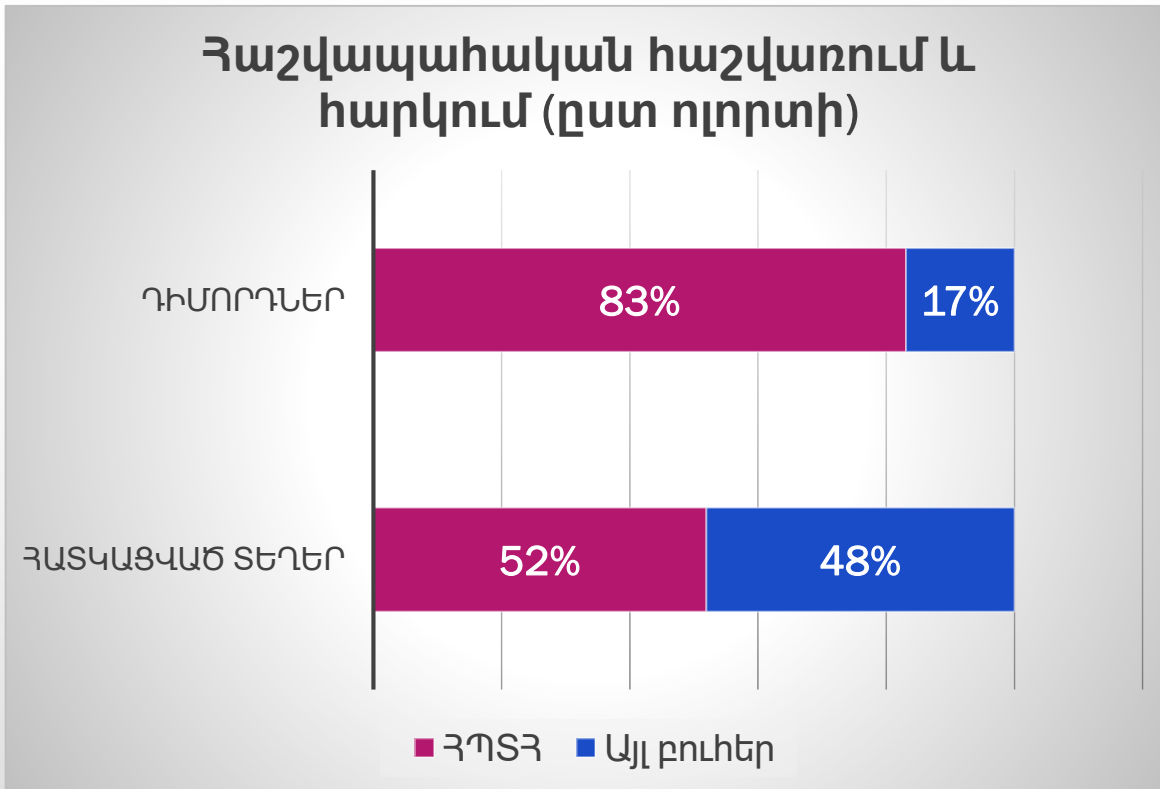
ՀՊՏՀ տեսակարար կշիռը և դիրքը տնտեսագիտություն և մասնագիտության 2022-2023 ուսումնական տարվա դիմորդների թվում

Տնտեսագիտություն



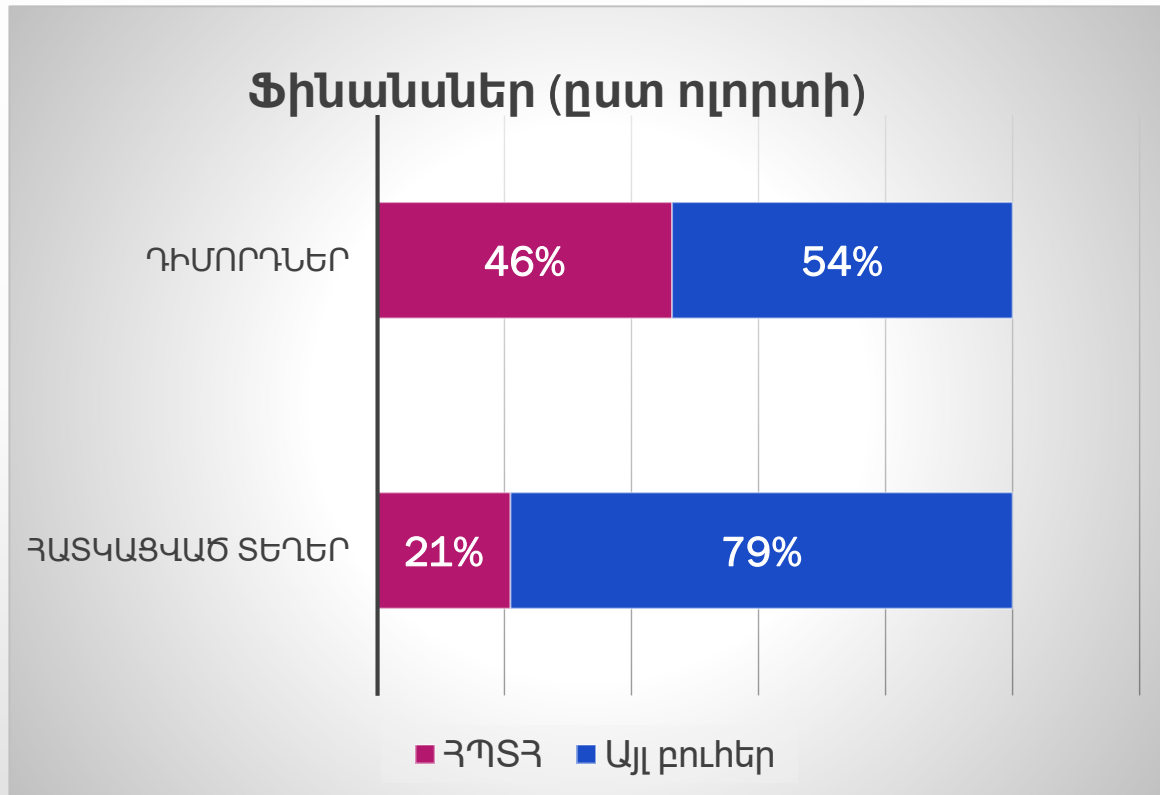
ՀՊՏՀ	236
Հայաստանի ազգային պոլիտեխնիկական համալսարան	113
ԵՊՀ	88
Պոլիտեխնիկ Վանաձոր	36
Ճարտարապետության և շինարարության ազգային համալսարան	28
Գորիսի պետական համալսարան	14
Պոլիտեխնիկ Կապան	13
Գավառի պետական համալսարան	8
Պոլիտեխնիկ Գյումրի	3

ՀՊՏՀ տեսակարար կշիռը և դիրքը հաշվապահական հաշվառում և հարկում (ըստ ոլորտի) մասնագիտության 2022-2023 ուսումնական տարվա դիմորդների թվում



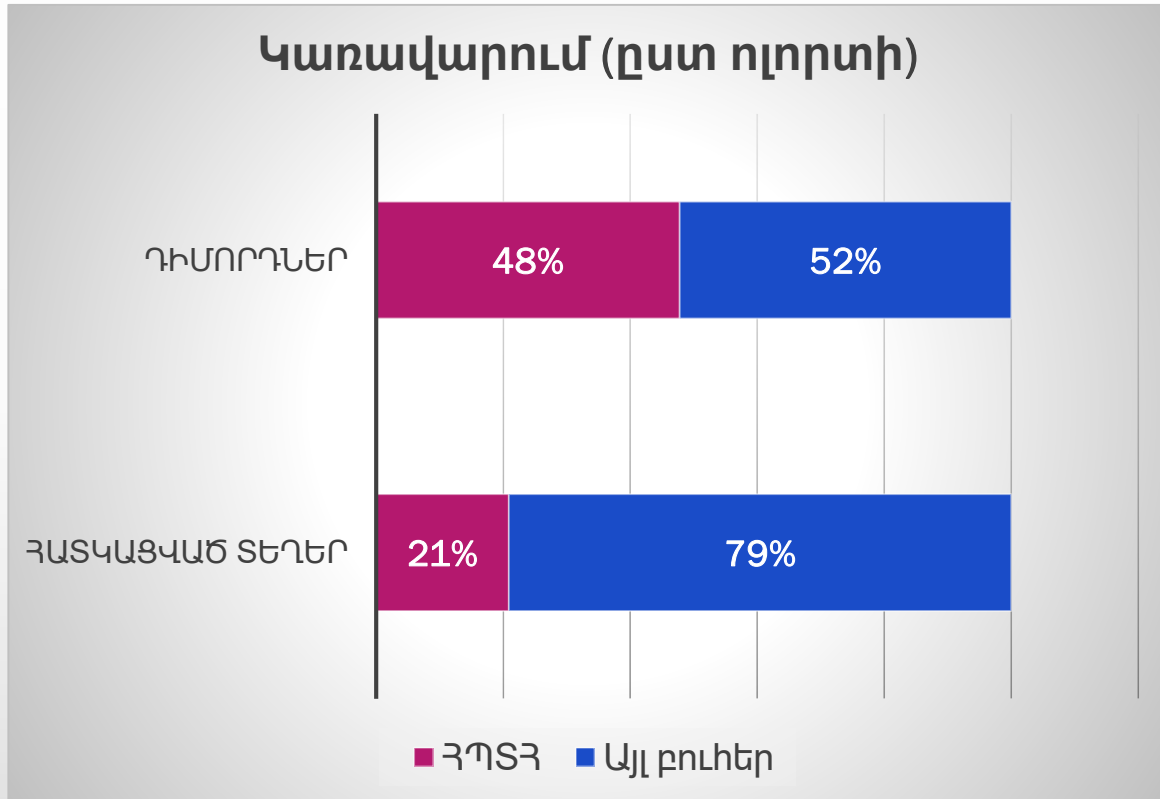
ՀՊՏՀ	236
ՀՊՏՀ Գյուժրի	26
Ճարտարապետության և շինարարության ազգային համալսարան	13
Գավառի պետական համալսարան	8
Մեսրոպ Մաշտոցի անվան համալսարան	1

ՀՊՏՀ տեսակարար կշիռը և դիրքը ֆինանսներ (ըստ ոլորտի) մասնագիտության 2022-2023 ուսումնական տարվա դիմորդների թվում



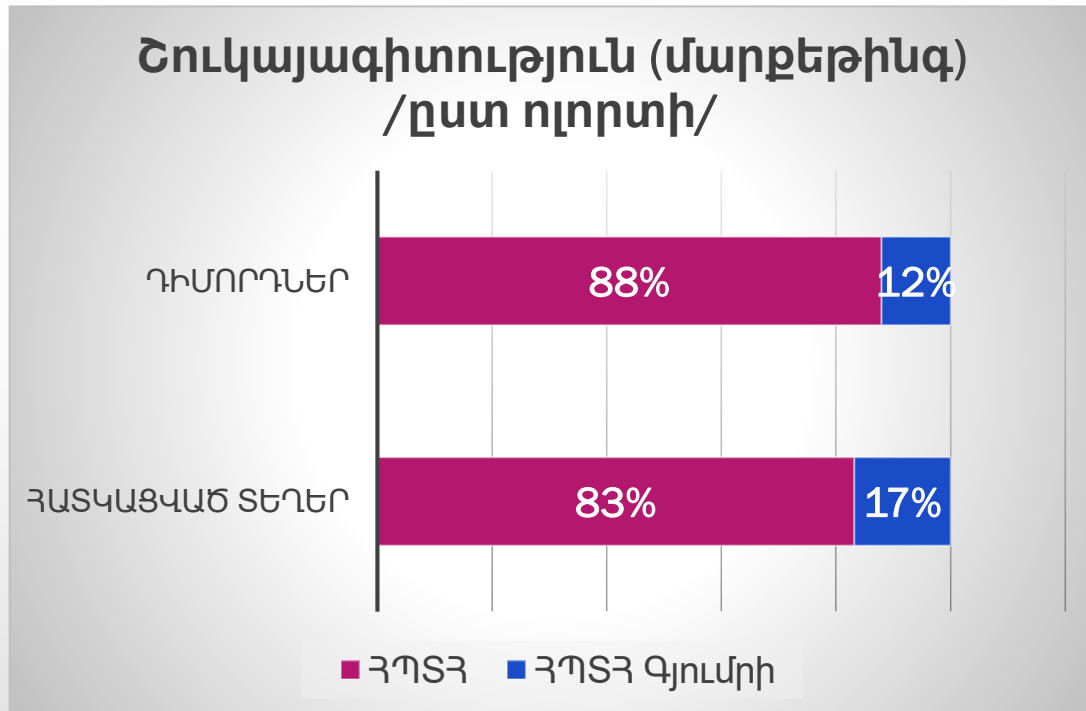
ՀՊՏՀ	276
ԵՊՀ	93
Հայաստանի ազգային ագրարային համալսարան	73
ՀՊՏՀ Գյումրի	55
ԵՊՀ Իջևան	49
Հայ ռուսական Սլավոնական համալսարան	41
Գավառի պետական համալսարան	8

ՀՊՏՀ տեսակարար կշիռը և դիրքը կառավարում (ըստ ոլորտի) մասնագիտության 2022-2023 ուսումնական տարվա դիմորդների թվում



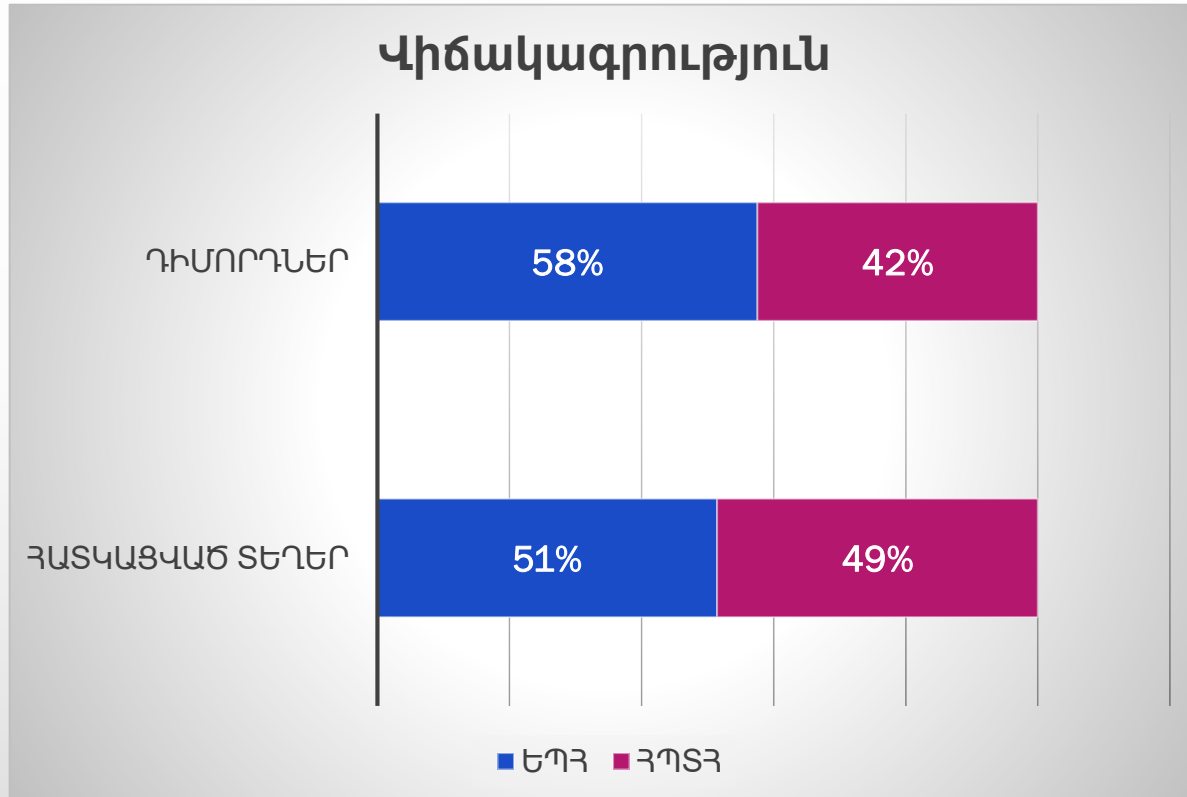
ՀՊՏՀ	295
ԵՊՀ	107
Վանաձորի պետական համալսարան	49
ՀՊՏՀ Գյումրի	48
Հայաստանի ազգային պոլիտեխնիկական համալսարան	46
Հայ ռուսական Սլավոնական համալսարան	41
Շիրակի պետական համալսարան	14
Եվրասիա միջազգային համալսարան	12
Մ Նալբանդյանի անվան ազգային մանկավարժական համալսարան	3
Եվրոպական համալսարան	1
Հյուսիսային համալսարան	1

ՀՊՏՀ տեսակարար կշիռը և դիրքը շուկայագիտություն (մարքեթինգ) մասնագիտության 2022-2023 ուսումնական տարվա դիմորդների թվում



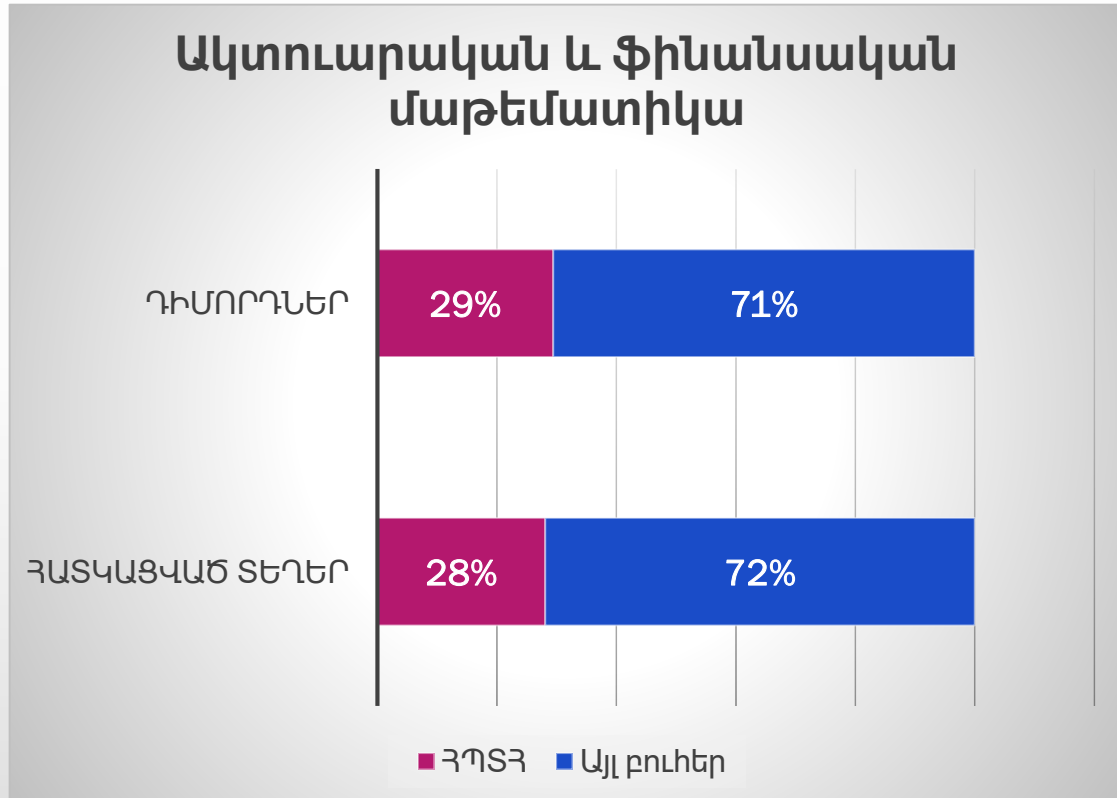
ՀՊՏՀ	227
ՀՊՏՀ Գյուժմի	31

ՀՊՏՀ տեսակարար կշիռը և դիրքը վիճակագրությունն մասնագիտության 2022-2023 ուսումնական տարվա դիմորդների թվում



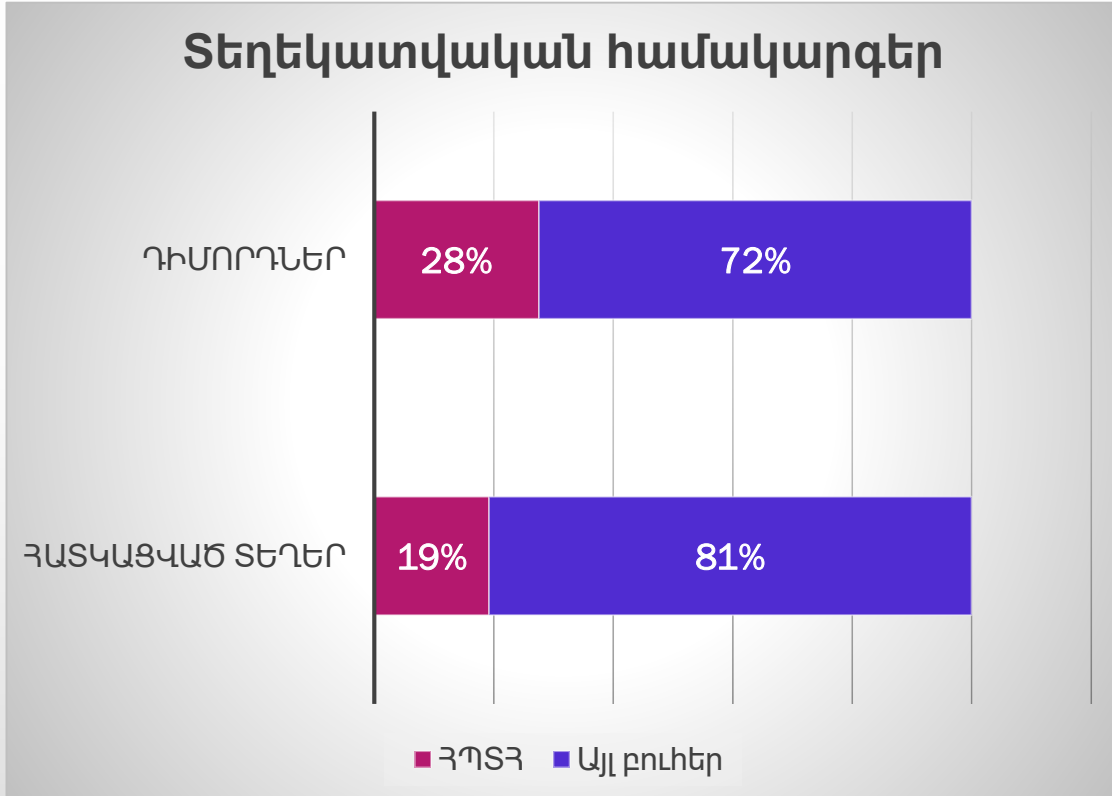
ԵՊՀ	61
ՀՊՏՀ	45

ՀՊՏՀ տեսակարար կշիռը և դիրքը ակտուարական և ֆինանսական մաթեմատիկա մասնագիտության 2022-2023 ուսումնական տարվա դիմորդների թվում



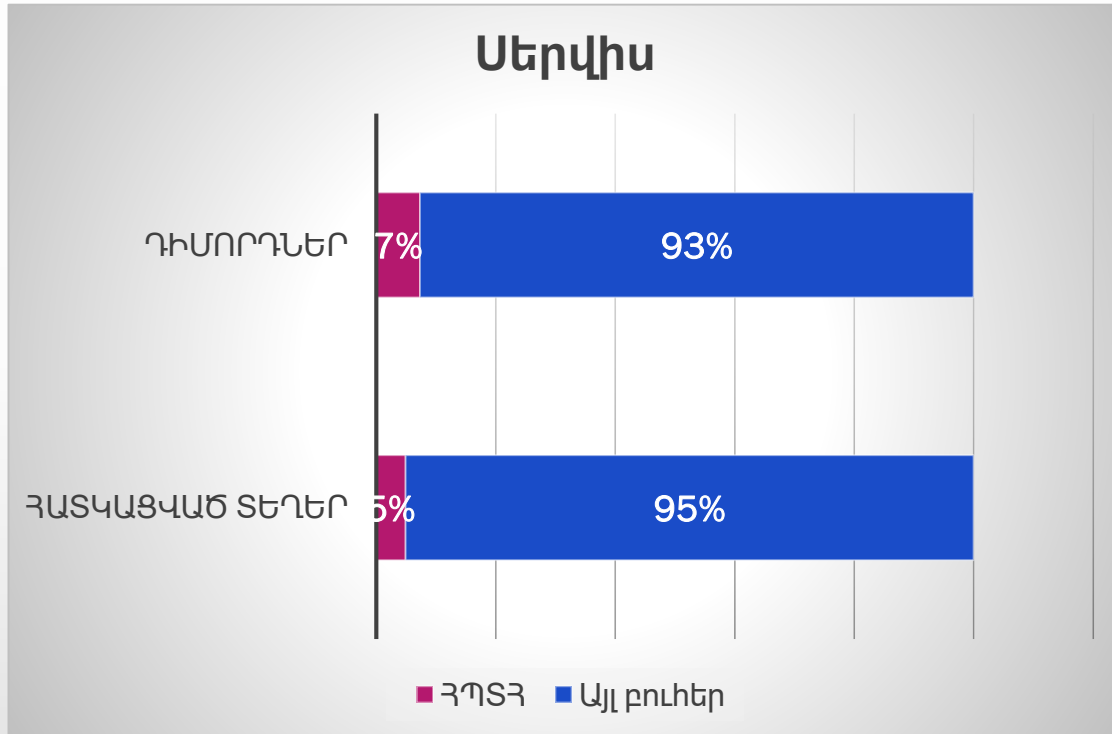
ԵՊՀ	76
ՀՊՏՀ	45
Վանաձորի պետական համալսարան	15
Հայ ռուսական Սլավոնական համալսարան	17

ՀՊՏՀ տեսակարար կշիռը և դիրքը տեղեկատվական համակարգեր մասնագիտության 2022-2023 ուսումնական տարվա դիմորդների թվում



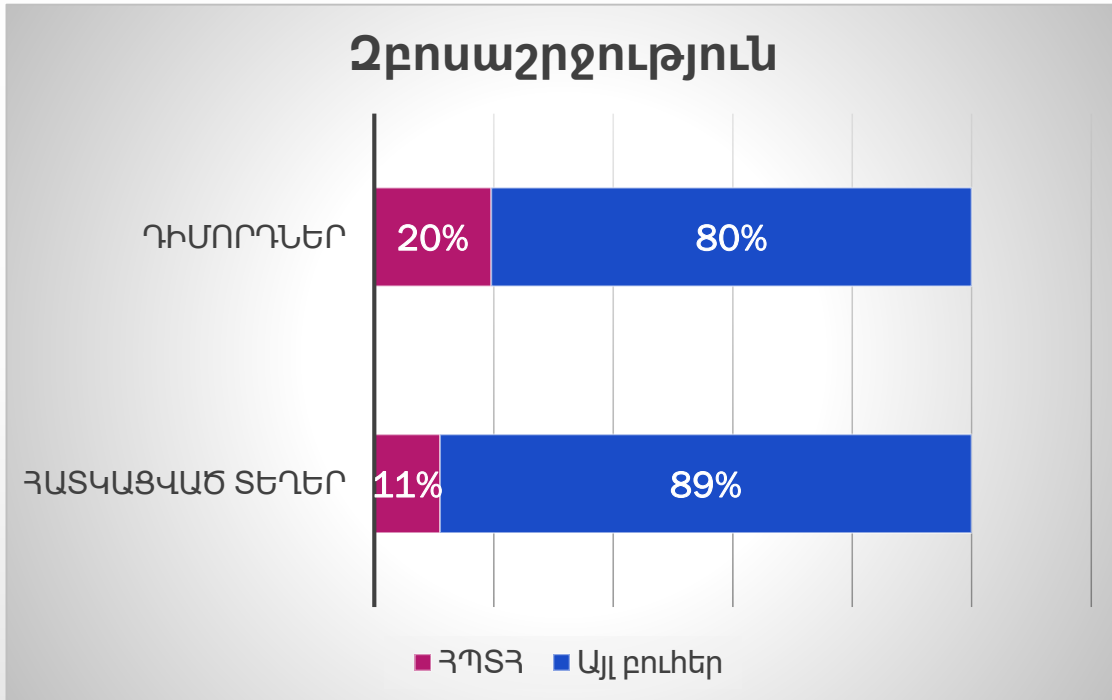
Հայաստանի ազգային պոլիտեխնիկական համալսարան	95
ՀՊՏՀ	57
Ճարտարապետության և շինարարության ազգային համալսարան	41
Պոլիտեխնիկ Կապան	7
Եվրասիա միջազգային համալսարան	7

ՀՊՏՀ տեսակարար կշիռը և դիրքը սերվիս մասնագիտության 2022-2023 ուսումնական տարվա դիմորդների թվում



Վ Բոյուևտվի անվան լեզվահասարակագիտական համալսարան	244
ԵՊՀ	105
ՀՊՏՀ	34
Ճարտարապետության և շինարարության ազգային համալսարան	27
Շիրակի պետական համալսարան	25
Վանաձորի պետական համալսարան	25
Գավառի պետական համալսարան	5
Եվրոպական համալսարան	1

ՀՊՏՀ տեսակարար կշիռը և դիրքը զբոսաշրջություն և մասնագիտության 2022-2023 ուսումնական տարվա դիմորդների թվում



Վ. Բոյունովի անվան լեզվահասարակագիտական համալսարան	59
ՀՊՏՀ	27
ԵՊՀ Իջևան	25
Հայ ռուսական Սլավոնական համալսարան	13
Ճարտարապետության և շինարարության ազգային համալսարան	8
ԵՊՀ	6