



ՀԱՅԱՍՏԱՆԻ ՊԵՏԱԿԱՆ
ՏՆՏԵՍԱԳԻՏԱԿԱՆ
ՀԱՄԱԼՍԱՐԱՆ

2024 ԹՎԱԿԱՆԻ ԵԿԱՄՈՒՏՆԵՐԻ ԵՎ ԾԱԽՍԵՐԻ ՆԱԽԱՀԱՇԻՎ

ԾԱՆՈԹԱԳՐՈՒՄՆԵՐ

Վճարովի ուսուցման
ճառախոսություններ

Նախատեսվում է մոտ 255 մլն ՀՀ դրամի վարձավճարների աճ՝ պայմանավորված 2023-2024 ուսումնական տարվա ընդունելության աճով:

Պետական բյուջեից
ֆինանսավորում

Պետական բյուջեից ֆինանսավորման պլանավորումը հիմնված է 2023 թ. առկա տվյալների վրա:

Դրամաշնորհներ

Նախատեսվում է դրամաշնորհային (այդ թվում՝ միջազգային) ծրագրերի գծով շուրջ 27.0 միլիոն ՀՀ դրամի մուտք:

Աշխատավարձ

ՀՊՏՀ անձնակազմի աշխատավարձի բարձրացման արդյունքում աշխատավարձի ամսական ֆոնդը ավելացել է մոտ 35 մլն դրամով:

Գիտական գործունեություն

Նախատեսվում է շուրջ 45 մլն ՀՀ դրամ ծախսերի աճ (24%) գիտական գործունեության, այդ թվում՝ հոնորար՝ SCOPUS գիտաչափական ամսագրերում տպագրվող հոդվածների համար:

Հիմնանորոգման և
վերանորոգման ծախսեր

Նախատեսվում է կապիտալ բնույթի շինարարական աշխատանքների 3-րդ փուլը Դիլիջանի մարզա-առողջարանային համալիրում՝ մոտ 180 մլն դրամ:
Նախատեսվում է նաև սանհանգույցների կապիտալ վերանորոգում՝ մոտ 20 մլն դրամ:

Թվային համալսարանի ենթա-
կառուցվածքների ձևավորում

2024 թ. նախատեսվում է ՀՊՏՀ պաշտոնական նոր կայքի ձևավորում՝ 25 մլն ՀՀ դրամ, համակարգչային գույքի, նոր սերնդի տպիչների և տեսահսկման համակարգի ձեռքբերում՝ 99 մլն ՀՀ դրամ:



2024 ԹՎԱԿԱՆԻ ԵԿԱՄՈՒՏՆԵՐԻ ԵՎ ԾԱԽՍԵՐԻ ՆԱԽԱՀԱՇԻՎ

	2024 թ. (պլանային)	2023 թ.			2024 թ.	
		Պլանային	Փաստացի	Կատարողական	Փոփոխություն	Փոփոխություն, %
	2	3	4	5=4-3	6=2-3	7=6/3
ԴՐԱՄԱԿԱՆ ՄԻՋՈՑՆԵՐԻ ՄՈՒՏՔԵՐ (հազ. ՀՀ դրամ)	4,173,621.0	3,920,206.0	3,814,397.0	(105,809.0)	253,415.0	6%
Վճարովի ուսուցման ծառայություններ	3,367,000.0	3,044,600.0	3,063,734.0	19,134.0	322,400.0	11%
Պետական բյուջեից ֆինանսավորում ուսուցման ծառայությունների գծով	730,921.0	751,382.0	685,979.0	(65,403.0)	(20,461.0)	-3%
Պետական բյուջեից այլ ֆինանսավորում (Գիտության կոմիտե)	12,000.0	28,000.0	5,934.0	(22,066.0)	(16,000.0)	-57%
Գործառնական այլ եկամուտներ	36,000.0	67,680.0	15,647.0	(52,033.0)	(31,680.0)	-47%
Ոչ գործառնական եկամուտներ	27,700.0	28,544.0	43,103.0	14,559.0	(844.0)	-3%
ԴՐԱՄԱԿԱՆ ՄԻՋՈՑՆԵՐԻ ԵԼՔԵՐ (հազ. ՀՀ դրամ)	4,736,073.0	4,106,013.0	3,686,933.0	(419,080.0)	630,060.0	15%
Անձնակազմի գծով ծախսեր (առանց միջազգ. ծրագրերի վարձատրության)	3,749,893.0	3,111,498.0	3,039,527.0	(71,971.0)	638,395.0	21%
Կրթաթրջակի ծախսեր	44,846.0	67,825.0	50,839.0	(16,986.0)	(22,979.0)	-34%
Վճարումներ պետական բյուջե	139,000.0	218,000.0	119,702.0	(98,298.0)	(79,000.0)	-36%
Գործուղման և ներկայացուցչական ծախսեր (առանց միջազգային ծրագրերի գործուղումների և ներկայացուցչական ծախսերի)	29,800.0	26,300.0	22,152.0	(4,148.0)	3,500.0	13%
Գրասենյակային և կոմունալ ծախսեր	107,990.0	112,035.0	89,703.0	(22,332.0)	(4,045.0)	-4%
Ապրանքանյութական պաշարների ձեռքբերման ծախսեր	92,535.0	82,911.0	54,276.0	(28,635.0)	9,624.0	12%
Ծառայությունների ձեռքբերման ծախսեր	123,932.0	94,465.0	75,581.0	(18,884.0)	29,467.0	31%
Գյումրու մ/ճ ֆինանսավորման ծախսեր	42,921.0	40,382.0	42,556.0	2,174.0	2,539.0	6%
Նպատակային ֆինանսավորումների ծախսեր (միջազգ. ծրագրեր)	14,815.0	21,870.0	12,681.0	(9,189.0)	(7,055.0)	-32%
Այլ ընթացիկ ծախսեր	41,070.0	51,264.0	30,398.0	(20,866.0)	(10,194.0)	-20%
Ոչ ընթացիկ ակտիվների ձեռքբերման ծախսեր	124,571.0	147,933.0	93,880.0	(54,053.0)	(23,362.0)	-16%
Հիմնանորոգման ծախսեր	224,700.0	131,530.0	55,638.0	(75,892.0)	93,170.0	71%

2023 թ. ընթացքում եկամուտները, նախատեսվածի նկատմամբ, հավաքագրվել են 97%-ով, իսկ ծախսերը կատարվել են 90%-ով:

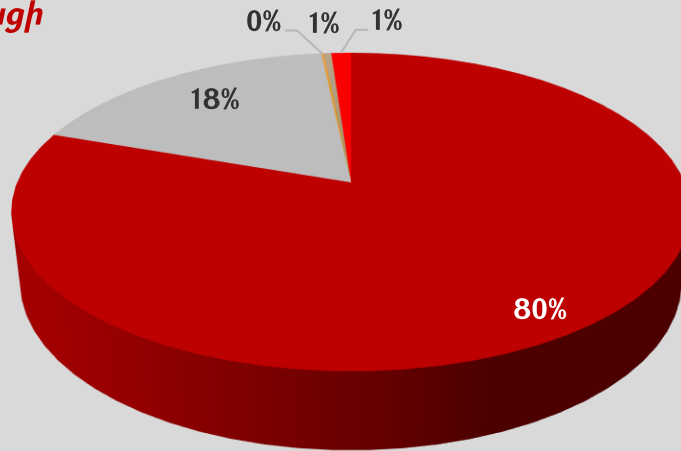
2024 թ. եկամուտների և ծախսերի նախահաշիվը պակասուրդային է:

2024 թ. հունվարի 1-ի դրությամբ կուտակված դրամական միջոցների մնացորդը կազմում է շուրջ 2,072 մլն ՀՀ դրամ, ինչը գերազանցում է

նախորդ տարվա ցուցանիշը 6,5%-ով:

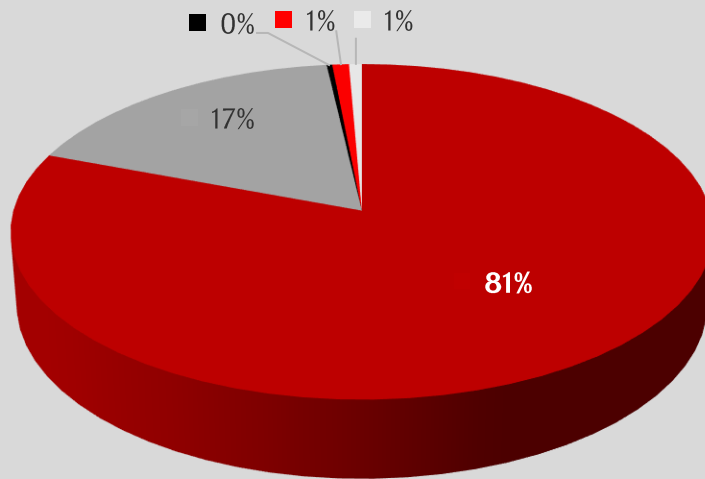
ԴՐԱՄԱԿԱՆ ՄԻՋՈՑՆԵՐԻ ՄՈՒՏՔԵՐ

2023 թ. փաստացի



- Վճարովի ուսուցման ծառայություններ
- Պետական բյուջեից ֆինանսավորում ուսուցման ծառայությունների գծով
- Պետական բյուջեից այլ ֆինանսավորումներ /այդ թվում գիտության կոմիտե/
- Գործառնական այլ եկամուտներ
- Ոչ գործառնական եկամուտներ

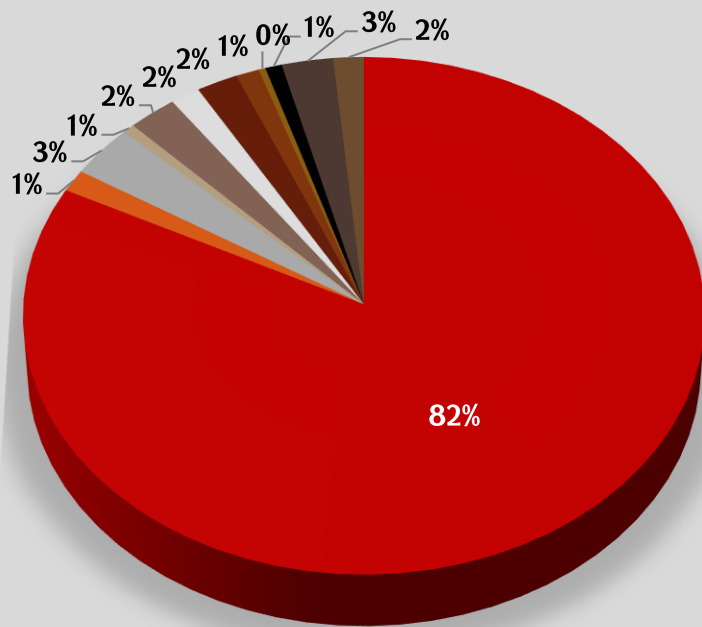
2024 թ. պլանային



- Վճարովի ուսուցման ծառայություններ
- Պետական բյուջեից ֆինանսավորում ուսուցման ծառայությունների գծով
- Պետական բյուջեից այլ ֆինանսավորումներ /այդ թվում գիտության կոմիտե/
- Գործառնական այլ եկամուտներ
- Ոչ գործառնական եկամուտներ

ԴՐԱՄԱԿԱՆ ՄԻՋՈՑՆԵՐԻ ԵԼՔԵՐ

2023 թ. փաստացի



■ Անձնակազմի գծով ծախսեր /առանց միջազգային ծրագրերի վարձատրության/

■ Կրթաթոշակի ծախսեր

■ Վճարումներ պետական բյուջե

■ Գործուղման և ներկայացուցչական ծախսեր /առանց միջազգային ծրագրերի գործուղումների և ներկայացուցչական ծախսերի/

■ Գրասենյակային և կոմունալ ծախսեր

Ապրանքանյութական պաշարների ձեռքբերման ծախսեր

■ Ծառայությունների ձեռքբերման ծախսեր

■ Գյումրու մ/ճ ֆինանսավորման ծախսեր

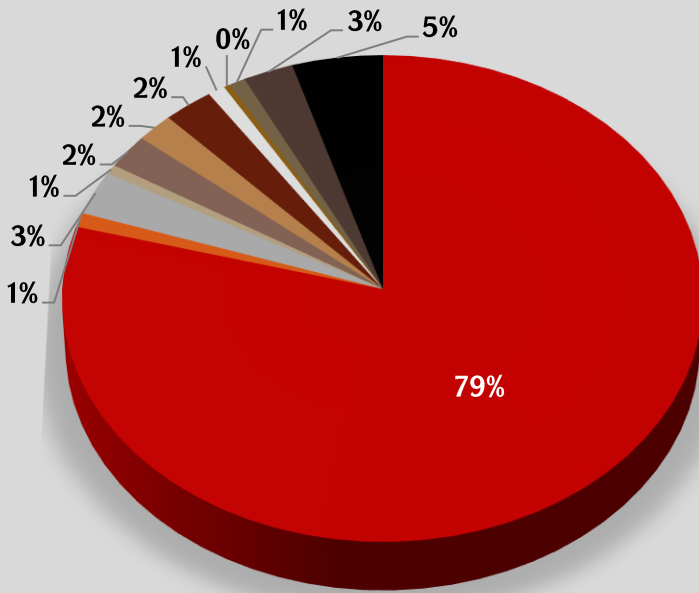
■ Նպատակային ֆինանսավորումների ծախսեր /միջազգային ծրագրեր

■ Այլ ընթացիկ ծախսեր

■ Ոչ ընթացիկ ակտիվների ձեռքբերման ծախսեր

■ Հիմնանորոգման ծախսեր

2024 թ. պլանային



- Անձնակազմի գծով ծախսեր /առանց միջազգային ծրագրերի վարձատրության/
- Կրթաթոշակի ծախսեր
- Վճարումներ պետական բյուջե
- Գործուղման և ներկայացուցչական ծախսեր /առանց միջազգային ծրագրերի գործուղումների և ներկայացուցչական ծախսերի/
- Գրասենյակային և կոմունալ ծախսեր
- Ապրանքանյութական պաշարների ձեռքբերման ծախսեր
- Ծառայությունների ձեռքբերման ծախսեր
- Գյումրու մ/ճ ֆինանսավորման ծախսեր
- Նպատակային ֆինանսավորումների ծախսեր /միջազգային ծրագրեր
- Այլ ընթացիկ ծախսեր
- Ոչ ընթացիկ ակտիվների ձեռքբերման ծախսեր
- Հիմնանորոգման ծախսեր

ԴՐԱՄԱԿԱՆ ՄԻՋՈՑՆԵՐԻ ՄՈՒՏՔԵՐ

ԵԿԱՄՈՒՏՆԵՐ ՎՃԱՐՈՎԻ ՈՒՍՈՒՑՄԱՆ ԾԱՌԱՅՈՒԹՅՈՒՆԻՑ

հազ. դրամ

	2024 թ.		2023 թ.			2024 թ.	
	(պլանային)	Պլանային	Փաստացի	Կարարողական	Փոփոխություն		
					6=2-3	7=6/3	
	2	3	4	5=4-3	6=2-3	7=6/3	
	3,367,000.0	3,044,600.0	3,063,734.0	19,134.0	322,400.0	10.6%	
Բակլավրիատի <u>առկա</u> ուսուցման ծառայությունից	1,760,000.0	1,600,000.0	1,574,709.0	(25,291.0)	160,000.0	10.0%	
ՀՀ քաղաքացիներին մատուցված ծառայությունից	1,760,000.0	1,600,000.0	1,574,709.0	-25,291.0	160,000.0	10.0%	
Մագիստրատուրայի <u>առկա</u> ուսուցման ծառայությունից	340,000.0	344,000.0	300,178.0	(43,822.0)	(4,000.0)	-1.2%	
ՀՀ քաղաքացիներին մատուցված ծառայությունից	340,000.0	344,000.0	300,178.0	-43,822.0	(4,000.0)	-1.2%	
Ասպիրանտուրայի ուսուցման ծառայությունից	22,000.0	15,600.0	25,473.0	9,873.0	6,400.0	41.0%	
Նախնական մասնագիտական (արհեստագործական) և միջին մասնագիտական ուսուցման ծառայությունից	180,000.0	138,000.0	174,572.0	36,572.0	42,000.0	30.4%	
Հեռակա ուսուցման ծառայությունից	1,065,000.0	947,000.0	988,802.0	41,802.0	118,000.0	12.5%	

ՊԵՏԱԿԱՆ ԲՅՈՒՋԵԻՑ ՖԻՆԱՆՍԱՎՈՐՈՒՄ

	2024 թ.		2023 թ.			2024 թ.	
	(պլանային)	Պլանային	Փաստացի	Կարարողական	Փոփոխություն		
					6=2-3	7=6/3	
	2	3	4	5=4-3	6=2-3	7=6/3	
	742,921.0	779,382.0	691,913.0	(87,469.0)	(36,461.0)	-4.7%	
Բարձրագույն կրթության ծառայություն	535,000.0	550,000.0	504,484.0	(45,516.0)	(15,000.0)	-2.7%	
Հետբուհական կրթության ծառայություն	38,000.0	38,000.0	37,229.0	(771.0)	0.0	0.0%	
Գյումրու մ/ճ բարձրագույն կրթական ծառայություն	42,921.0	40,382.0	42,556.0	2,174.0	2,539.0	6.3%	
Նախնական մասնագիտական (արհեստ.) և միջին մասնագիտ. ուսուցման ծառայությունից	115,000.0	123,000.0	101,710.0	(21,290.0)	(8,000.0)	-6.5%	
Գիտական և գիտատեխնիկական գործունեություն, <i>այդ. թվում՝</i>	12,000.0	28,000.0	5,934.0	(22,066.0)	(16,000.0)	-57.1%	
Թեմատիկ, բազային և կարևորագույն միջազգային համագործակցության ծրագրեր	9,500.0	18,500.0	4,970.0	(13,530.0)	(9,000.0)	-48.6%	
Գիտական աստիճանի, բարձր արդյունավետություն ցուցաբերելու և ԲԿԳԿ-ից ստացվող գումարների գծով հավելավճարներ	2,500.0	9,500.0	964.0	(8,536.0)	(7,000.0)	-73.7%	

ԳՈՐԾԱՌՆԱԿԱՆ ԱՅԼ ԵԿԱՄՈՒՏՆԵՐ

	2024 թ. (պլանային)	2023 թ.			2024 թ.	
		Պլանային	Փաստացի	Կատարողական	Փոփոխություն	Փոփոխություն, %
	2	3	4	5=4-3	6=2-3	7=6/3
	36,000.0	67,680.0	15,647.0	-52,033.0	(31,680.0)	-46.8%
Լրացուցիչ կրթական դասընթացներ	7,000.0	12,000.0	1,741.0	-10,259.0	(5,000.0)	-41.7%
Ուսումնարտադրական բազաների ծառայություն (Դիլիջանի «Տնտեսագետ» մարզաառողջարան)	0.0	25,000.0	0.0	-25,000.0	(25,000.0)	-100.0%
Վարձակալված տարածքներից	8,500.0	8,500.0	5,759.0	-2,741.0	0.0	0.0%
Ընդունելության քննությունների կազմակերպում	1,000.0	4,600.0	675.0	-3,925.0	(3,600.0)	-78.3%
Արխիվային տեղեկանքների և փաստաթղթերի համար	1,480.0	1,480.0	829.0	-651.0	0.0	0.0%
Դուրս գրված գույքի օտարում	1,500.0	1,500.0	0.0	-1,500.0	0.0	0.0%
Այլ եկամուտներ	16,520.0	14,600.0	6,643.0	-7,957.0	1,920.0	13.2%

ՈՉ ԳՈՐԾԱՌՆԱԿԱՆ ԱՅԼ ԵԿԱՄՈՒՏՆԵՐ

	2024 թ. (պլանային)	2023 թ.			2024 թ.	
		Պլանային	Փաստացի	Կատարողական	Փոփոխություն	Փոփոխություն, %
	2	3	4	5=4-3	6=2-3	7=6/3
	27,700.0	28,544.0	43,103.0	14,559.0	(844.0)	-3.0%
Դրամաշնորհային ծրագրերից (այդ թվում՝ միջազգային)	27,700.0	28,544.0	43,103.0	14,559.0	(844.0)	-3.0%

ԴՐԱՄԱԿԱՆ ՄԻՋՈՑՆԵՐԻ ԵԼՔԵՐ

ԱՇԽԱՏԱՆՔԻ ՎԱՐՁԱՏՐՈՒԹՅԱՆ ԵՎ ԴՐԱՆ ՀԱՎԱՍԱՐԵՑՎԱԾ ՎՃԱՐՈՒՄՆԵՐԻ ԾԱԽՍԵՐ

	2024 թ. (այլանային)	2023 թ.			2024 թ.	
		Պլանային	Փաստացի	Կատարողական	Փոփոխություն	Փոփոխություն, %
	2	3	4	5=4-3	6=2-3	7=6/3
	3,761,500.0	3,124,593.0	3,047,277.0	(77,316.0)	636,907.0	20.4%
Ակադեմիական կազմի հիմնական վարձատր. ծախսեր	1,751,123.0	1,467,000.0	1,452,020.0	(14,980.0)	284,123.0	19.4%
Ժամավճարային հիմունքով աշխատանքի վարձատրության ծախսեր	115,000.0	100,200.0	99,545.0	(655.0)	14,800.0	14.8%
Լրավճար գիտակրթական գործունեության համար	0.0	7,500.0	325.0	(7,175.0)	(7,500.0)	-100.0%
Վարչական անձնակազմի հիմնական վարձատրության ծախսեր	368,230.0	314,900.0	310,912.0	(3,988.0)	53,330.0	16.9%
Ուսումնաստանողական անձնակազմի ծախսեր	369,540.0	316,281.0	315,424.0	(857.0)	53,259.0	16.8%
Սպասարկող և այլ անձնակազմի ծախսեր	263,000.0	226,617.0	226,439.0	(178.0)	36,383.0	16.1%
Գիտական գործունեության ծախսեր	235,000.0	190,000.0	167,229.0	(22,771.0)	45,000.0	23.7%
Դրամաշնորհային միջազգային ծրագրեր	11,607.0	13,095.0	7,750.0	(5,345.0)	(1,488.0)	-11.4%
Պայմանագրային (միանվագ) աշխատանքների վարձատրության ծախսեր	25,000.0	30,000.0	22,425.0	(7,575.0)	(5,000.0)	-16.7%
Խրախուսման և ֆինանսական աջակցության ծախսեր	623,000.0	459,000.0	445,208.0	(13,792.0)	164,000.0	35.7%

ԿՐԹԱԹՈՇԱԿԻ ԾԱԽՍԵՐ

	2024 թ. (այլանային)	2023 թ.			2024 թ.	
		Պլանային	Փաստացի	Կատարողական	Փոփոխություն	Փոփոխություն, %
	2	3	4	5=4-3	6=2-3	7=6/3
	44,846.0	67,825.0	50,839.0	(16,986.0)	(22,979.0)	-33.9%
Կրթաթոշակ բակալավրիատի ուսանողներին	12,706.0	15,900.0	14,230.0	(1,670.0)	(3,194.0)	-20.1%
Կրթաթոշակ մագիստրատուրայի ուսանողներին	7,550.0	12,750.0	9,718.0	(3,032.0)	(5,200.0)	-40.8%
Կրթաթոշակ նախնական մասնագիտական (արհեստագործական) և միջին մասնագիտական ուսուցման ուսանողներին	10,160.0	20,500.0	12,905.0	(7,595.0)	(10,340.0)	-50.4%
Կրթաթոշակ ասպիրանտներին	12,750.0	16,995.0	12,506.0	(4,489.0)	(4,245.0)	-25.0%
Կրթաթոշակ անվանական	1,680.0	1,680.0	1,480.0	(200.0)	0.0	0.0%

ՎՃԱՐՈՒՄՆԵՐ ՊԵՏԱԿԱՆ ԲՅՈՒՋԵ

	2024 թ. (պլանային)	2023 թ.			2024 թ.	
		Պլանային	Փաստացի	Կատարողական	Փոփոխություն	Փոփոխություն, %
	2	3	4	5=4-3	6=2-3	7=6/3
	139,000.0	218,000.0	119,702.0	(98,298.0)	(79,000.0)	-36.2%
Շահութահարկ	105,000.0	157,000.0	92,000.0	(65,000.0)	(52,000.0)	-33.1%
Ավելացված արժեքի հարկ	9,000.0	9,000.0	1,384.0	(7,616.0)	0.0	0.0%
Այլ հարկեր, տուրքեր և պարտադիր վճարներ	25,000.0	52,000.0	26,318.0	(25,682.0)	(27,000.0)	-51.9%

ԳՈՐԾՈՒՂՄԱՆ ԵՎ ՆԵՐԿԱՅԱՑՈՒՑՉԱԿԱՆ ԾԱԽՍԵՐ

	2024 թ. (պլանային)	2023 թ.			2024 թ.	
		Պլանային	Փաստացի	Կատարողական	Փոփոխություն	Փոփոխություն, %
	2	3	4	5=4-3	6=2-3	7=6/3
	32,458.0	35,075.0	26,917.0	(8,158.0)	(2,617.0)	-7.5%
Վարչական և այլ անձնակազմի գործուղման ծախսեր	12,000.0	10,000.0	9,558.0	(442.0)	2,000.0	20.0%
Դրամաշնորհային ծրագրերով նախատեսված գործուղման ու ներկայացուցչական և այլ ծախսեր	2,658.0	8,775.0	4,765.0	(4,010.0)	(6,117.0)	-69.7%
Ներկայացուցչական ծախսեր	17,800.0	16,300.0	12,594.0	(3,706.0)	1,500.0	9.2%

ԳՐԱՍԵՆՅԱԿԱՅԻՆ ԵՎ ԿՈՄՈՒՆԱԼ ԾԱԽՍԵՐ

	2024 թ. (պլանային)	2023 թ.			2024 թ.	
		Պլանային	Փաստացի	Կատարողական	Փոփոխություն	Փոփոխություն, %
	2	3	4	5=4-3	6=2-3	7=6/3
	107,990.0	112,035.0	89,703.0	(22,332.0)	(4,045.0)	-3.6%
Գրենական պիտույքների ծախսեր	10,490.0	11,935.0	7,588.0	(4,347.0)	(1,445.0)	-12.1%
Քարտրիջներ և դրանց լիցքավորման ծախսեր, տպագրական նյութեր և տպագրման պահեստամասեր	9,130.0	6,950.0	7,563.0	613.0	2,180.0	31.4%
Էլեկտրաէներգիայի ծախսեր	28,000.0	31,000.0	26,593.0	(4,407.0)	(3,000.0)	-9.7%
Գազի ծախսեր	25,000.0	27,000.0	20,447.0	(6,553.0)	(2,000.0)	-7.4%
Ջրամատակարարման և ջրահեռացման ծախսեր	8,500.0	9,500.0	6,537.0	(2,963.0)	(1,000.0)	-10.5%
Կոմունալ այլ վճարների ծախսեր	2,950.0	2,950.0	2,742.0	(208.0)	0.0	0.0%
Հեռախոսակապի ծախսեր	4,900.0	5,100.0	4,792.0	(308.0)	(200.0)	-3.9%
Ինտերնետ կապի ծախսեր	6,500.0	6,500.0	3,750.0	(2,750.0)	0.0	0.0%
Ծրագրային ապահովման սպասարկման ծախսեր	10,020.0	8,500.0	9,089.0	589.0	1,520.0	17.9%
Փոստային ծախսեր	2,500.0	2,600.0	602.0	(1,998.0)	(100.0)	-3.8%

ԱՊՐԱՆՔԱՆՅՈՒԹԱԿԱՆ ՊԱՇԱՐՆԵՐԻ ՁԵՌՔԵՐՄԱՆ ԾԱԽՍԵՐ

	2024 թ.		2023 թ.			2024 թ.	
	(պլանային)	Պլանային	Փաստացի	Կատարողական	Փոփոխություն		
					6=2-3	7=6/3	
	2	3	4	5=4-3	6=2-3	7=6/3	
	92,535.0	82,911.0	54,276.0	(28,635.0)	9,624.0	11.6%	
Շինանյութեր	29,782.0	35,050.0	20,931.0	(14,119.0)	(5,268.0)	-15.0%	
Տնտեսական ապրանքներ	7,296.0	8,020.0	5,917.0	(2,103.0)	(724.0)	-9.0%	
Ճաշարանային հանրային սննդի կազմակերպում	20,000.0	0.0	0.0	-	20,000.0	0.0%	
Համակարգչային պարագաներ	8,063.0	18,219.0	9,482.0	(8,737.0)	(10,156.0)	-55.7%	
Լամպեր և լուսարձակներ	5,819.0	2,830.0	1,754.0	(1,076.0)	2,989.0	105.6%	
Դիպլոմ, ստուգման գրքույկներ, ուսանողական տոմս	7,000.0	7,000.0	6,075.0	(925.0)	0.0	0.0%	
Գույք	12,000.0	8,500.0	7,843.0	(657.0)	3,500.0	41.2%	
Մարզական գույք	1,000.0	1,756.0	1,424.0	(332.0)	(756.0)	-43.1%	
Դեղորայք	470.0	657.0	375.0	(282.0)	(187.0)	-28.5%	
Գործիքներ	1,105.0	879.0	475.0	(404.0)	226.0	25.7%	

ԱՅԼ ԸՆԹԱՑԻԿ ԾԱԽՍԵՐ, ԱՅԴ ԹՎՈՒՄ՝ ԱՅԼ ԾԱՌԱՅՈՒԹՅՈՒՆՆԵՐԻ ՁԵՌՔԵՐՄԱՆ

	2024 թ.		2023 թ.			2024 թ.	
	(պլանային)	Պլանային	Փաստացի	Կատարողական	Փոփոխություն		
					6=2-3	7=6/3	
	2	3	4	5=4-3	6=2-3	7=6/3	
	208,473.0	187,611.0	148,701.0	(38,910.0)	20,862.0	(1.4)	
Տրանսպորտային ծախսեր	1,130.0	3,360.0	4,104.0	744.0	(2,230.00)	-66.4%	
Վառելիքի և քայուղի ծախսեր	0.0	1,860.0	1,605.0	(255.0)	(1,860.00)	-100.0%	
Ավտոսպասարկման և ավտոպահեստամասերի ծախսեր	1,130.0	1,500.0	2,499.0	999.0	(370.00)	-24.7%	
Անդամավճարների ծախսեր	1,000.0	1,500.0	420.0	(1,080.0)	(500.00)	-33.3%	
Վարձակալության ծախսեր	1,500.0	2,000.0	973.0	(1,027.0)	(500.00)	-25.0%	
Բժշկական ապահովագրության և պարտադիր բուժզննության ծախսեր	53,122.0	44,880.0	44,493.0	(387.0)	8,242.00	18.4%	
Հրշեջ պահպանության ծառայություն	1,000.0	1,756.0	865.0	(891.0)	(756.00)	-43.1%	
Պահնորդային ծառայություն	23,400.0	23,988.0	23,988.0	-	(588.00)	-2.5%	
Գրադարանային ծախսեր	11,440.0	6,648.0	5,265.0	(1,383.0)	4,792.00	72.1%	
Թերթերի և ամսագրերի բաժանորդագրության ծախսեր	1,912.0	648.0	398.0	(250.0)	1,264.00	195.1%	
Էլեկտրոնային ռեսուրսների բաժանորդագրության ծախսեր	2,028.0	1,900.0	2,149.0	249.0	128.00	6.7%	
ՀՊՏՀ հրատարակչության հրատարակած գրքերի ծախսեր	1,800.0	1,600.0	1,787.0	187.0	200.00	12.5%	
Այլ հեղինակներից գրքերի ձեռքբերման ծախսեր	5,700.0	2,500.0	931.0	(1,569.0)	3,200.00	128.0%	
Բարեգործական ծախսեր	3,000.0	10,000.0	900.0	(9,100.0)	(7,000.00)	-70.0%	
Ուսանողական խորհրդի ծախսեր	8,000.0	8,000.0	8,000.0	-	-	0.0%	

Մարզական և մշակութային միջոցառումների ծախսեր	5,000.0	5,000.0	5,000.0	-	-	0.0%
Ուսումնական փորձառության ծախսեր	1,000.0	3,000.0	60.0	(2,940.0)	(2,000.00)	-66.7%
Կարգերի վերապատրաստման ծախսեր	10,000.0	10,000.0	5,676.0	(4,324.0)	-	0.0%
Գյումրու մ/ճ ֆինանսավորման ծախսեր	42,921.0	40,382.0	42,556.0	2,174.0	2,539.00	6.3%
Այլ ծախսեր, այդ թվում՝ աուդիտորական ծառայության, ուսանողական այլ միջոցառումների գծով ծախսեր	45,960.0	27,097.0	6,401.0	(20,696.0)	18,863.00	69.6%

ՈՉ ԸՆԹԱՑԻԿ ԱԿՏԻՎՆԵՐԻ ՁԵՌՔԵՐՄԱՆ ԾԱԽՍԵՐ

	2024 թ. (պլանային)	2023 թ.			2024 թ.	
		Պլանային	Փաստացի	Կատարողական	Փոփոխություն	Փոփոխություն, %
		2	3	4	5=4-3	6=2-3
	124,571.0	146,433.0	93,880.0	(52,553.0)	(21,862.0)	-14.9%
Համակարգչային գույք	83,600.0	85,950.0	71,722.0	(14,228.0)	(2,350.0)	-2.7%
Կահույք	10,455.0	8,500.0	3,545.0	(4,955.0)	1,955.0	23.0%
Օդորակիչներ	2,040.0	3,380.0	0.0	(3,380.0)	(1,340.0)	-39.6%
Հակահրդեհային գույք	942.0	1,463.0		(1,463.0)	(521.0)	-35.6%
Ոչ նյութական ակտիվներ	1,000.0	2,000.0	0.0	(2,000.0)	(1,000.0)	-50.0%
Տպագրական սարքավորումներ	6,000.0	12,650.0	4,056.0	(8,594.0)	(6,650.0)	-52.6%
Կենցաղային գույք	2,684.0	490.0	367.0	(123.0)	2,194.0	447.8%
Տեսահսկման համակարգ	10,000.0	5,000.0	5,162.0	162.0	5,000.0	100.0%
Ոչ ընթացիկ այլ ակտիվներ	7,850.0	27,000.0	9,028.0	(17,972.0)	(19,150.0)	-70.9%

ՀԻՄՆԱՆՈՐՈԳՄԱՆ ԾԱԽՍԵՐ

	2024 թ. (պլանային)	2023 թ.			2024 թ.	
		Պլանային	Փաստացի	Կատարողական	Փոփոխություն	Փոփոխություն, %
		2	3	4	5=4-3	6=2-3
	224,700.0	131,530.0	55,638.0	(75,892.0)	93,170.0	70.8%
Կապիտալ շինարարություն և հիմնանորոգում	224,700.0	131,530.0	55,638.0	(75,892.0)	93,170.0	70.8%

Սույն փաստաթղթում բոլոր գումարները ներկայացված են հազար ՀՀ դրամով:

2024 ԹՎԱԿԱՆԻ ԾՐԱԳՐԵՐ ԵՎ ՄԻՋՈՑԱՌՈՒՄՆԵՐ

